



每日国内期货收盘数据和点评

制作日期：2025年2月11日

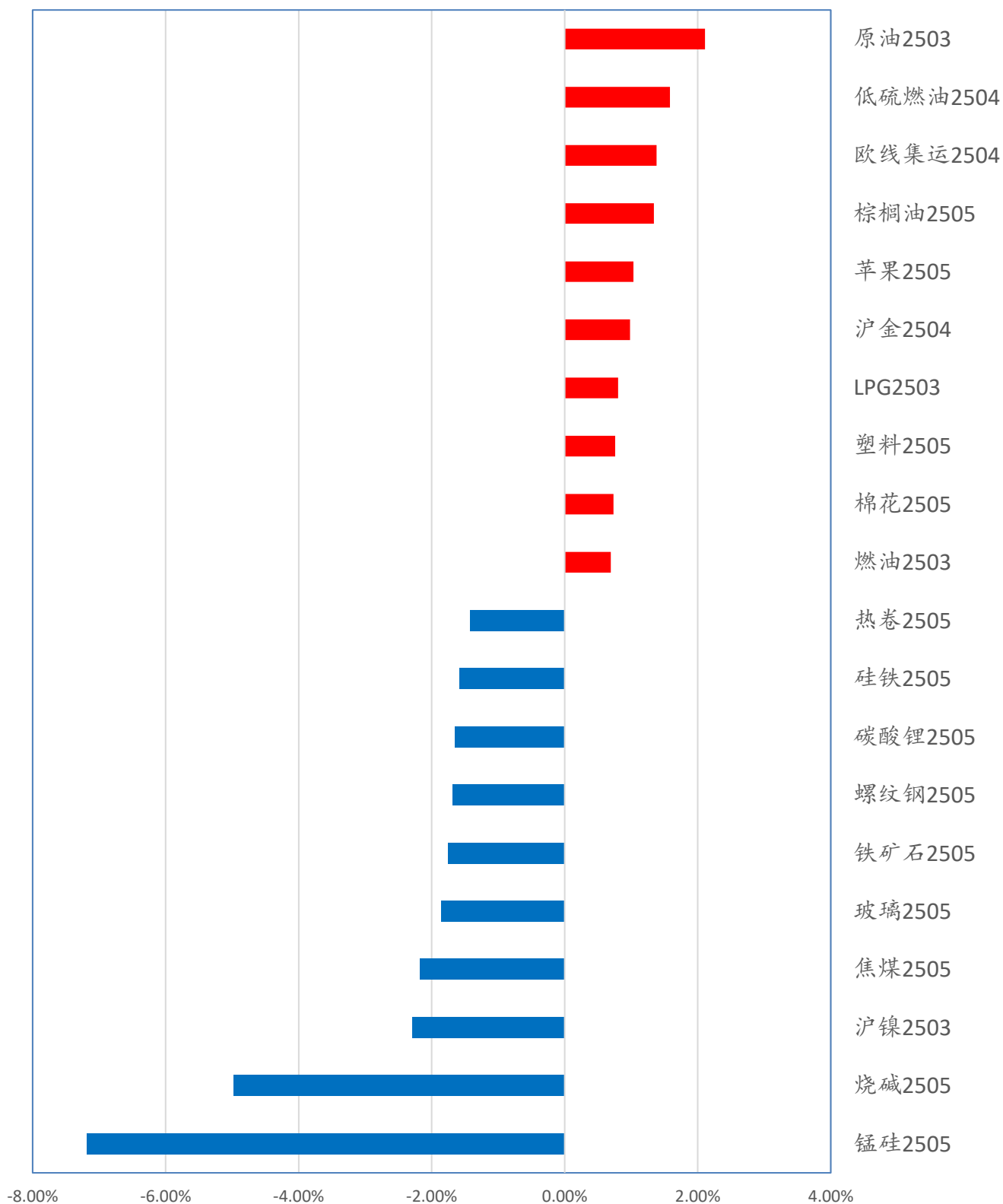
内容摘要：

- 每日商品期货涨跌幅排名
- 每日商品期货成交金额排名
- 每日商品期货资金沉淀排名
- 每日期货主要合约基差变化
- 每日主力合约期货价格历史百分位比较
- 每日热点评论



■ 每日商品期货涨跌幅排名

商品期货涨跌幅 (%)

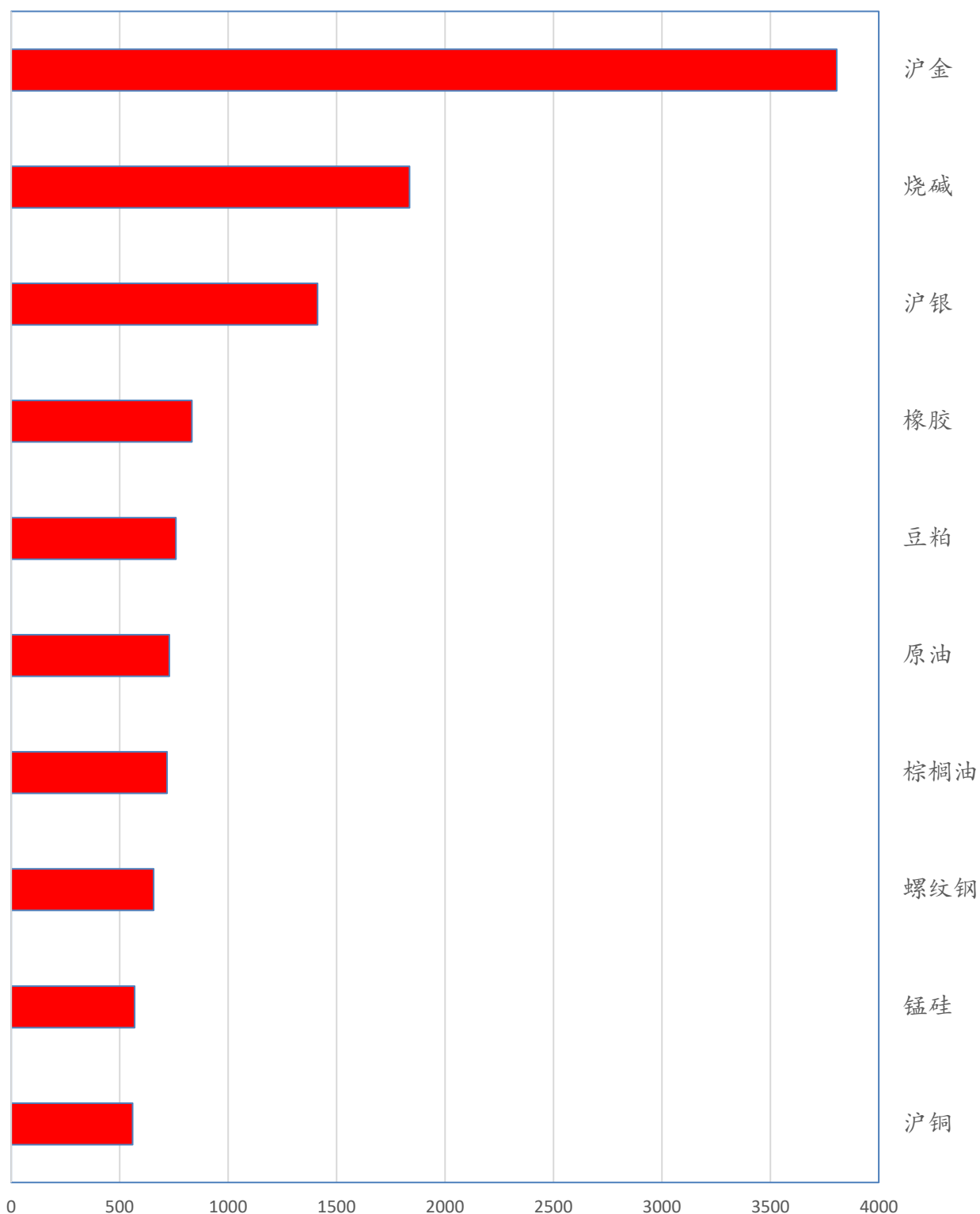


数据来源：文华财经



■ 每日商品期货成交金额排名

商品期货成交金额（亿元）

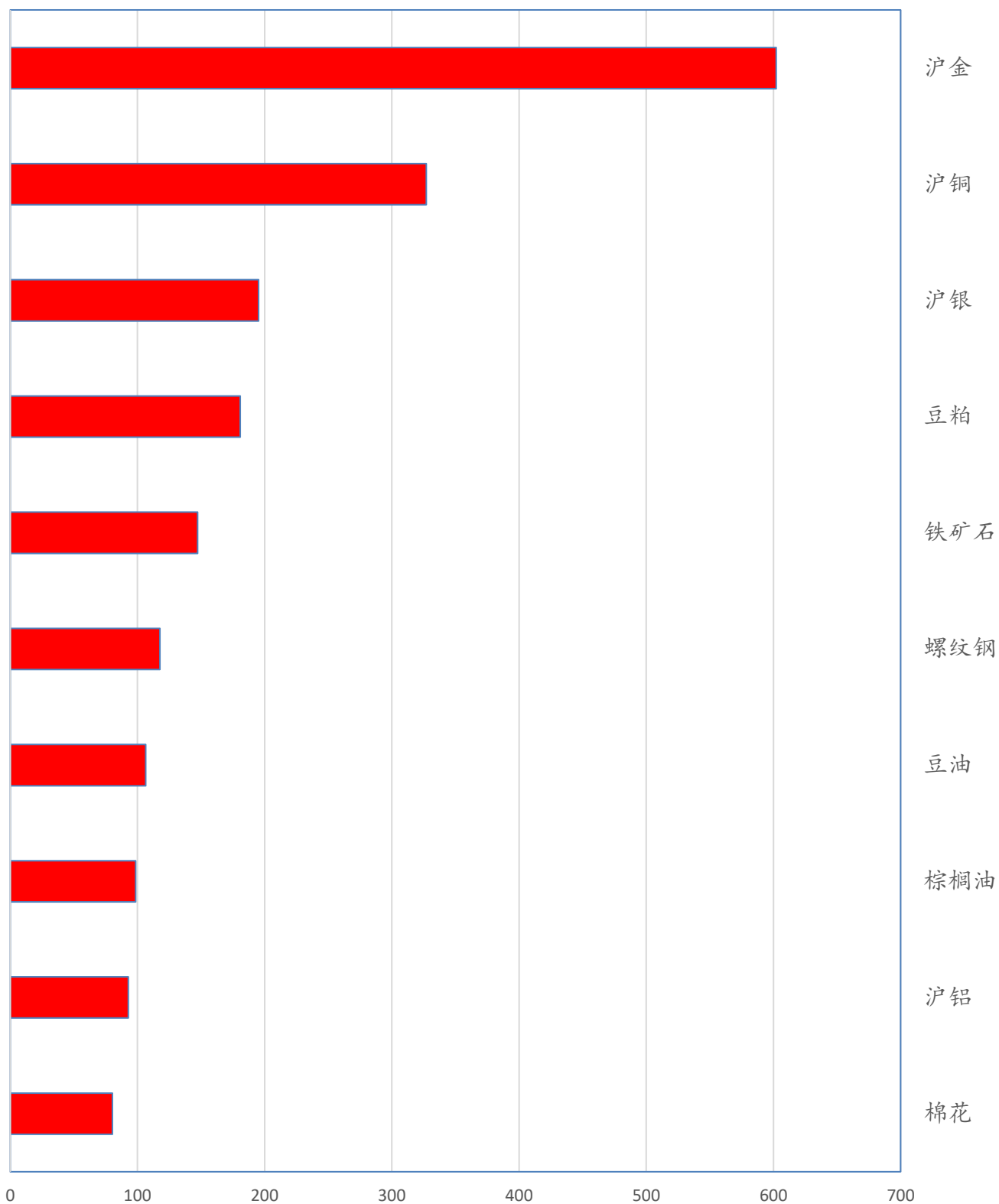


数据来源：文华财经



■ 每日商品期货资金沉淀排名

商品期货沉淀资金（亿元）



数据来源：文华财经



每日期货主要合约基差变化

期货主要品种基差

制表：华鑫期货研究所

(收盘价计算)

2025/2/11

板块	代码	品种	基差	基差变动	基差率	期货收	现货价	备注
		(主力连续)	(现货-期货)	(日环比)	(基差/现货)	盘价	(折合盘面价)	
金融	IF	沪深300	-0.1	-2.13	0.00%	3883.2	3883.1	
	IH	上证50	-2.5	2.48	-0.09%	2616.8	2614.3	
	IM	中证1000	57.0	-9.97	0.92%	6133.2	6190.2	
	IC	中证500	35.5	-9.07	0.61%	5822.8	5858.3	
金属	CU	铜	-30.0	440.00	-0.04%	77150	77120	上海物贸
	AL	铝	-85.0	45.00	-0.41%	20675	20590	上海物贸
	ZN	锌	10.0	100.00	0.04%	23745	23755	上海物贸
	NI	镍	1100.0	1230.00	0.87%	124760	125860	上海金属网
	AO	氧化铝	-25.0	-49.00	-0.73%	3455	3430	山东地区氧化铝中间价
	SS	不锈钢	450.0	90.00	3.30%	13200	13650	304/2B冷轧不锈钢卷太钢无锡
黑色	RB	螺纹钢	125.0	26.00	3.68%	3275	3400.0	上海HRB400E 20mm
	HC	热卷	63.0	49.00	1.83%	3387	3450	上海Q235B 4.75mm
	J	焦炭	-93.0	-3.00	-5.69%	1727	1634	天津港准一级冶金焦
	JM	焦煤	68.0	15.00	5.71%	1122	1190	山西晋中中硫主焦煤(S1.3)
	I	铁矿石	32.0	19.50	3.79%	812	844.0	青岛港金布巴粉
	SM	锰硅	386.0	516.00	5.48%	6664	7050.0	内蒙FeMn65Si17+地区贴水400
	FG	玻璃	-3.0	25.00	-0.23%	1323	1320.0	华北地区5mm浮法玻璃含税价
能化	SC	原油	-60.2	-12.67	-10.76%	619.8	559.6	原油(阿曼)
	PG	液化石油气	885.0	-105.00	16.76%	4395	5280.0	广州码头液化气(国产气)
	BU	沥青	74.0	2.00	1.92%	3776	3850	华东主流市场价
	RU	天胶	-385.0	385.00	-2.26%	17385	17000	上海云南国营全乳胶(SCRWF)
	NR	20号标胶	-66.5	116.85	-0.45%	14840	14773	泰国STR20青岛保税区库提价
	MA	甲醇	44.0	-18.00	1.66%	2601	2645	华东市场低端价
	L	塑料	310.0	-59.00	3.80%	7840	8150	齐鲁石化7042出厂价
	PP	聚丙烯	-330.0	-18.00	-4.65%	7430	7100	绍兴三圆T30S出厂价
	EB	苯乙烯	47.0	-12.00	0.54%	8633	8680	华东市场低端价
	V	PVC	135.0	-14.00	2.52%	5226	5361	电石法全国均价
	PF	短纤	-62.0	-2.00	-0.88%	7082	7020	华东市场涤纶短纤1.4D主流价
	EG	乙二醇	34.0	6.00	0.72%	4711	4745	华东市场低端价
	TA	PTA	-40.0	8.00	-0.78%	5180	5140	华东地区高端价
	LC	碳酸锂	-300.0	1300.00	-0.39%	77300	77000	电池级碳酸锂市场价
	SA	纯碱	-17.0	17.00	-1.18%	1455	1438	华北地区沙河市场重质纯碱主流价
	UR	尿素	-76.0	28.00	-4.58%	1736	1660	河南地区小颗粒主流价
农产品	A	豆一	-116.0	29.00	-2.96%	4036	3920	哈尔滨巴彦国一等大豆
	Y	豆油	492.0	-34.00	5.73%	8098	8590	张家港四级豆油
	P	棕榈油	994.0	-20.00	9.87%	9076	10070	黄埔港
	OI	菜油	64.0	23.00	0.73%	8706	8770	江苏南通四级菜油
	M	豆粕	720.0	-31.00	19.89%	2900	3620	张家港
	RM	菜粕	131.0	6.00	4.92%	2529	2660	黄埔(加籽粕)
	SR	白糖	49.0	-2.00	0.82%	5897	5946	广西一级糖报价
	CF	棉花	1090.0	-82.00	7.35%	13735	14825	中国棉花价格指数328
	C	玉米	518.5	-2.00	18.42%	2296	2815	收购价平均价
	CS	玉米淀粉	41.0	-5.00	1.58%	2559	2600	长春出厂报价
	LH	生猪	1510.0	-20.00	10.45%	12940	14450	河南出厂价
	JD	鸡蛋	218.0	2.00	6.21%	3292	3510	湖北孝感平均价

备注：数据均来源于wind，现货价格仅代表部分可交割参考价格，未含交割成本。基差及其变动仅供参考。



每日主力合约期货价格历史百分位比较

华鑫期货 CHINA FORTUNE FUTURES		主力合约期货价格历史百分位比较				2025/02/11
生猪	3.17%	橡胶	29.76%	沪锌	56.47%	
碳酸锂	4.15%	菜籽油	31.00%	棕榈油	57.78%	
纯碱	7.08%	菜籽粕	31.14%	苯乙烯	59.84%	
花生	8.25%	锰硅	32.29%	玉米	61.14%	
PVC	9.15%	豆油	32.38%	1000股指	62.39%	
不锈钢	11.60%	聚丙烯	33.53%	白糖	64.55%	
红枣	11.88%	热卷	33.89%	沥青	65.49%	
尿素	13.08%	50股指	35.81%	原油	67.05%	
棉花	15.39%	螺纹钢	36.10%	国际铜	67.60%	
焦煤	18.78%	乙二醇	38.47%	BR橡胶	68.60%	
硅铁	20.36%	短纤	38.97%	沪铝	72.68%	
塑料	21.78%	甲醇	39.57%	烧碱	75.51%	
玻璃	22.03%	LU燃油	42.91%	燃料油	75.57%	
PTA	22.22%	豆一	43.91%	沪铜	84.34%	
集运欧线	22.69%	液化气	44.20%	沪银	87.05%	
500股指	24.65%	豆粕	46.25%	20号胶	87.41%	
鸡蛋	25.16%	豆二	47.29%	二年债	88.12%	
对二甲苯	25.49%	沪铅	47.58%	五年债	96.05%	
氧化铝	27.19%	300股指	47.99%	十年债	98.57%	
苹果	27.50%	铁矿石	49.23%	三十年债	98.66%	
沪镍	28.20%	淀粉	49.36%	沪金	99.21%	
焦炭	28.53%	纸浆	54.82%			
工业硅	28.69%	沪锡	56.42%			

注：底色标蓝的品种表示上市时间不超过3年该值的参考价值需要打折

制表：华鑫期货研究所

■ 每日热点评论

1、期指

【盘面】A股主要指数调整，上证跌0.12%，深成指跌0.69%，创业板跌2.04%，北证50上涨2.04%，科创50跌1.19%，全A平均股价跌0.16%，全市场成交金额16779亿元，缩量816亿元，超3400只个股下跌。各期指均小幅回落，跌幅均在0.5%以下。

【分析】即将进入2月中旬，市场将逐步聚焦3月初召开的两会。继续保持积极策略，适当加大弹性，重点关注IM

【估值】中性

【风险】宏观政策低于预期

2、黄金白银AU&AG

【盘面】沪金涨势不减，一度升至690上方，盘中跳水，回升收于685.62，涨幅为1.79%，成交放量，持仓量略增。沪银主力收于7972，跌幅为1.24%，成交量略减，持仓量增加12000余手。

【分析】美国肆意扩张关税极大的刺激了市场的避险情绪。持续支撑黄金的上升，美国未来预期通胀上升至3%，或将助推贵金属价格进一步上行。短期内较大的波动率或将延续，考虑轻仓做多，止盈止损，警惕避险情绪消散后价格回调。中长期来看，美国债务不可持续扩大以及美元信任危机促使各国央行持续购金，黄金仍可维持多配长期持有。工业金属银的走势显著弱于金，金银比后续仍有继续放大的空间。

【估值】偏高

【风险】宏观

3、铜铝氧化铝CU&AL&AO

【盘面】夜盘沪铜冲高回落，白天盘继续调整，主力3月收77150，跌上周五夜盘沪铜高开高走，主力合约临近78000大关，创本轮反弹新高，今白天盘有所回落，尾盘有所反弹，主力3月收77150，跌0.32%，成交总量大幅萎缩，总持仓量小幅增加。夜盘沪铝震荡反弹，创阶段新高，白天盘延续强势震荡，主力3月收20675，涨0.83%，总成交量放大，总持仓增加超过3.4万手。同期氧化铝波动加大，白天盘冲高回落，午后震荡，主力5月收3455，跌0.86%。

【分析】铜短期震荡，反弹趋势未变，继续维持积极策略，后期关注宏观动向，如美国关税政策以及2月中下旬后，市场对于两会政策的预期。铝延续强势，维持积极策略，美国加征铝出口关税，对我国铝负面影响有限。

【估值】中性

【风险】宏观政策低于预期



4、螺纹热卷铁矿RB&HC&I

【盘面】RB2505收于3275，跌1.68%，HC2505收于3387，跌1.43%，铁矿I2505收于812，跌1.75%。

【分析】产业方面，春节后钢厂复产，螺纹热卷产量增加，钢厂对炉料的需求转暖。当前钢材处于累库周期，钢材库存将在3月上旬前后达到顶峰，3月中下旬钢材开始降库。3-5月是钢材消费旺季，预计螺纹RB2505或在3250-3450区间运行。

【估值】中等

【风险】宏观与政策

5、油脂油料

【盘面】豆油主力05月收8098，跌0.69%；菜油主力05月收8706，跌1.05%；棕榈油主力05月收9076，涨1.73%；豆粕主力05月收2900，跌0.58%，菜粕主力05月收2529，跌0.04%。

【分析】MPOB报告利多持续发酵，同时原油强势提振棕榈油上行，而豆油、菜油表现相对较弱。国家粮油信息中心数据显示，三大油脂商业总库存有所回升，周环比增加8万吨，其中菜油库存环比增幅最大，国内菜油库存持续处于高位，短期内菜油或弱于棕榈油、豆油。当前市场对USDA2月供需报告预期中性偏多，市场预期或下调阿根廷大豆产量以及美豆期末库存，但对巴西大豆产量保持乐观，等待USDA报告指引。

【估值】中性

【风险】产区天气 宏观

6、棉花CF

【盘面】棉花延续强势，主力05月收13735，涨0.77%，日增仓约6.3万手。

【分析】棉花内外盘均走强，郑棉连续三日上涨，主力5月盘中触及近两个月的高点。市场对棉花丰产预期逐步消化，春节假期后下游市场开机率有所回升，预计郑棉下方空间有限，等待USDA报告指引。

【估值】中性

【风险】产区天气 宏观

7、三大胶RU&NR&BR

【盘面】三大胶日内走势分化。沪胶2505收17385，涨幅为0.35%；BR橡胶2503收14555，跌幅为0.07%；20号胶2503收14840，涨幅为0.68%。

【分析】近期橡胶市场多空分歧，走势呈区间震荡整理。目前海外产区泰国北部及越南产区向停割季步入，泰国南部也向减产季过渡，原料供应压力递减，原料价格仍维持高位，但并未明显上涨。受节前企业备货，短期需求平淡，不过上周开始终端下游开工有所回升，需求增量预期偏强，预计盘面延续区间震荡，关注下游需求恢复速度。

【估值】中性

【风险】宏观 产区天气

注意事项

本文中的信息均来源于公开资料，华鑫期货研究所及相关研究人员力求准确可靠，但对这些信息的准确性及完整性不作任何保证。我们已力求文章内容客观、公正，但文章中的信息与所表达的观点不构成所述期货买卖的出价或询价的依据，该等信息、意见并未考虑到获取本文人员的具体投资目的、财务状况以及特定需求，在任何时候均不构成对任何人的个人推荐。对依据或者使用本文所造成的一切后果，华鑫期货及其关联人员均不承担任何法律责任。

本文中的资料、意见、预测均只反映文章初次发布时的判断，可能会随时调整。该等意见、评估及预测无需通知即可随时更改。华鑫期货没有将此意见及建议向文章所有接收者进行更新的义务。本文仅供内部参考交流使用，不构成投资建议。如未经授权，私自转载或者转发本文，所引起的一切后果及法律责任由私自转载或转发者承担。华鑫期货将保留随时追究其法律责任的权利。

华鑫期货研究所立足诚信和专业，秉承“高效研究 创造价值”的理念，深谙“知微见著，臻于至善”的投研内核，并基于宏观、产业、市场风偏和估值构建“四维一体”决策模型，助力各类客户包括产业型客户和交易型客户的成长。

侯梦倩

期货从业资格：F3070960

交易咨询资格：Z0017338

邮箱：houmq@shhxqh.com

华鑫期货有限公司

地址：上海市黄浦区福州路666号21、22楼

邮编：200001

电话：400-186-8822

华鑫期货

华鑫期评

