



每日国内期货收盘数据和点评

制作日期：2025年1月9日

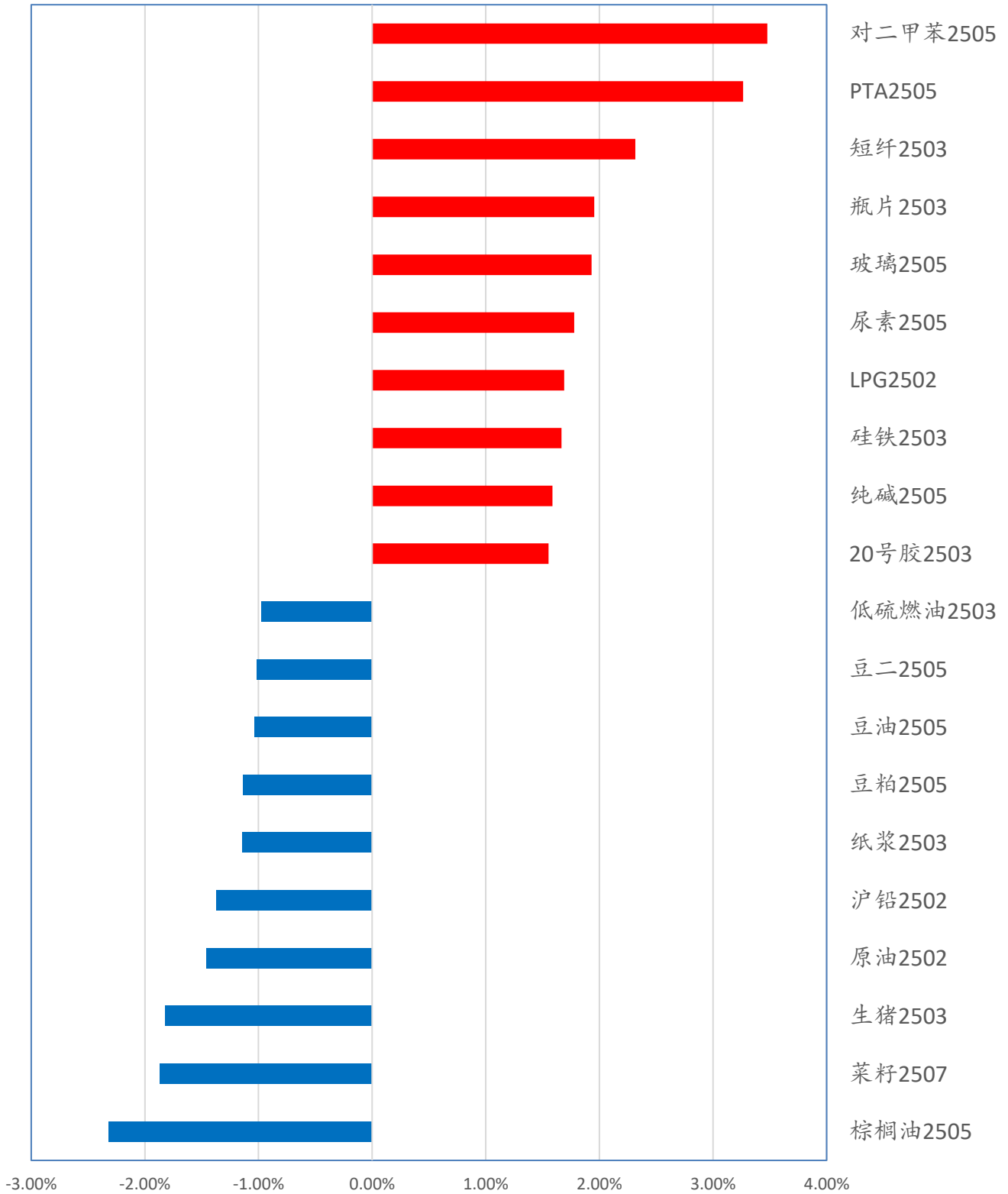
内容摘要：

- 每日商品期货涨跌幅排名
- 每日商品期货成交金额排名
- 每日商品期货资金沉淀排名
- 每日期货主要合约基差变化
- 每日主力合约期货价格历史百分位比较
- 每日热点评论



每日商品期货涨跌幅排名

商品期货涨跌幅 (%)

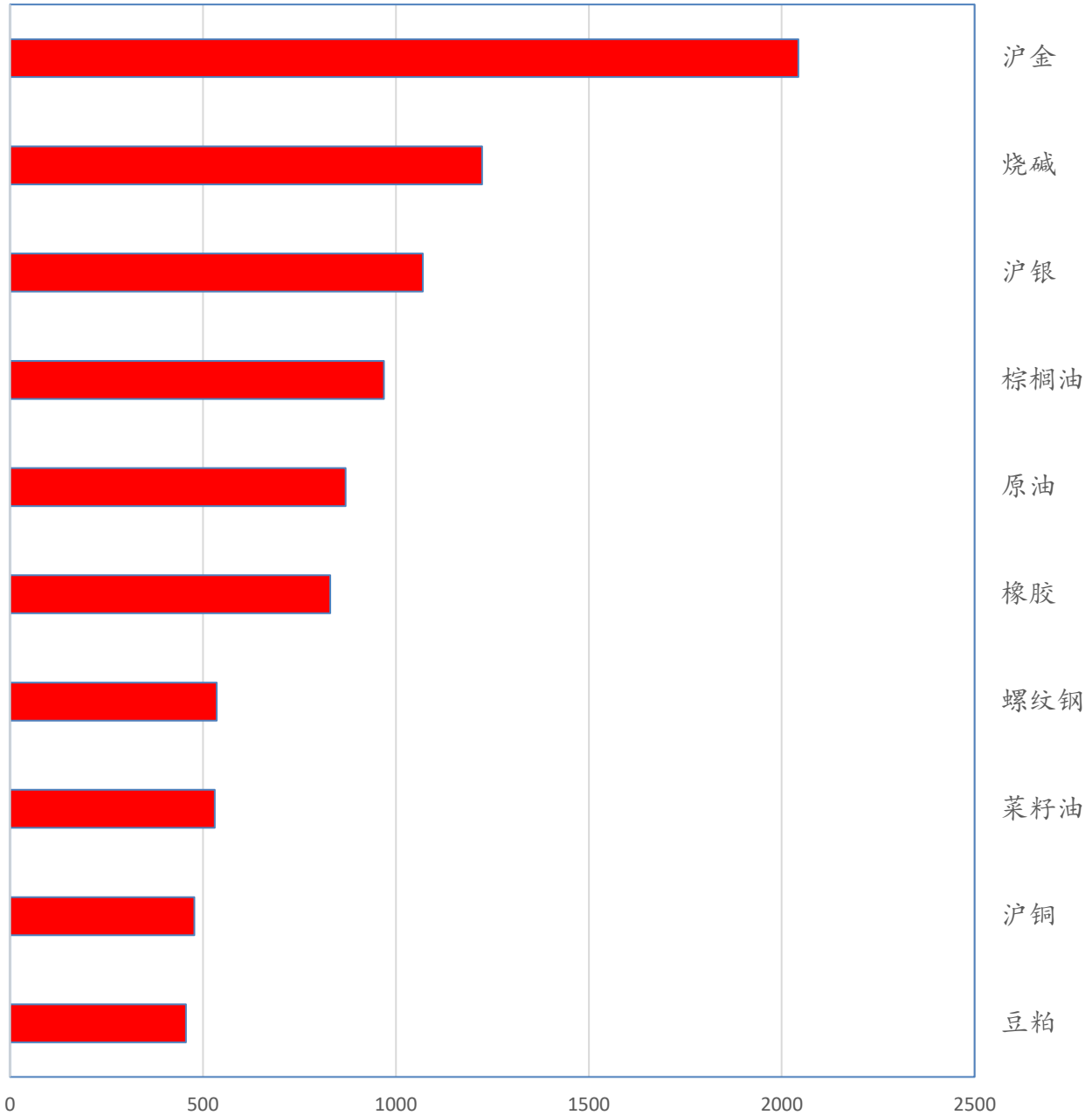


数据来源：文华财经



每日商品期货成交金额排名

商品期货成交金额（亿元）

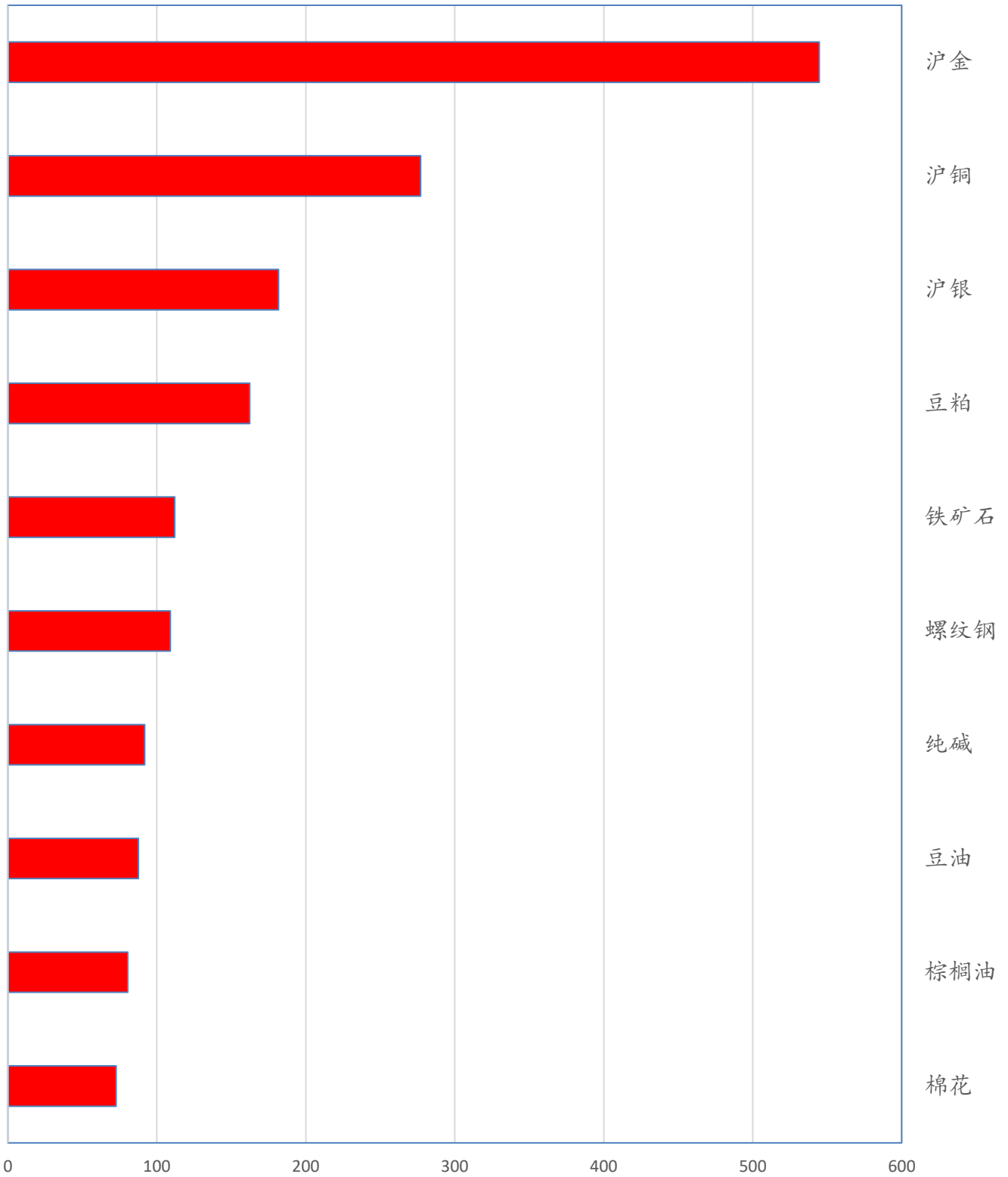


数据来源：文华财经



每日商品期货资金沉淀排名

商品期货沉淀资金（亿元）



数据来源：文华财经



每日期货主要合约基差变化

期货主要品种基差

制表：华鑫期货研究所

(收盘价计算)

2025/1/9

板块	代码	品种	基差	基差变动	基差率	期货收	现货价	备注
		(主力连续)	(现货-期货)	(日环比)	(基差/现货)	盘价	(折合盘面价)	
金融	IF	沪深300	7.7	-0.34	0.20%	3772.2	3779.9	
	IH	上证50	-0.4	-0.87	-0.02%	2580	2579.6	
	IM	中证1000	111.6	15.20	1.97%	5561.2	5672.8	
	IC	中证500	19.4	6.00	0.36%	5437.2	5456.6	
金属	CU	铜	-135.0	-175.00	-0.18%	74920	74785	上海物贸
	AL	铝	-275.0	-180.00	-1.40%	19945	19670	上海物贸
	ZN	锌	375.0	-195.00	1.53%	24110	24485	上海物贸
	NI	镍	1250.0	-450.00	0.99%	125510	126760	上海金属网
	AO	氧化铝	1277.0	-120.00	23.65%	4123	5400	山东地区氧化铝中间价
	SS	不锈钢	370.0	-65.00	2.73%	13180	13550	304/2B冷轧不锈钢卷太钢无锡
黑色	RB	螺纹钢	115.0	-24.00	3.46%	3205	3320.0	上海HRB400E 20mm
	HC	热卷	17.0	8.00	0.51%	3313	3330	上海Q235B 4.75mm
	J	焦炭	13.0	-7.00	0.76%	1697	1710	天津港准一级冶金焦
	JM	焦煤	163.0	-4.00	12.94%	1097	1260	山西晋中中硫主焦煤(S1.3)
	I	铁矿石	27.5	-9.00	3.52%	754.5	782.0	青岛港金布巴粉
	SM	锰硅	192.0	-30.00	3.07%	6058	6250.0	内蒙FeMn65Si17+地区贴水400
	FG	玻璃	-39.0	-15.00	-3.05%	1319	1280.0	华北地区5mm浮法玻璃含税价
能化	SC	原油	-21.1	8.65	-3.77%	580.5	559.4	原油(阿曼)
	PG	液化石油气	771.0	-74.00	14.77%	4449	5220.0	广州码头液化气(国产气)
	BU	沥青	171.0	-34.00	4.48%	3649	3820	华东主流市场价
	RU	天胶	-910.0	-115.00	-5.69%	16910	16000	上海云南国营全乳胶(SCRWF)
	NR	20号标胶	-362.2	-220.20	-2.58%	14380	14018	泰国STR20青岛保税区库提价
	MA	甲醇	91.0	2.00	3.40%	2589	2680	华东市场低端价
	L	塑料	873.0	-10.00	9.98%	7877	8750	齐鲁石化7042出厂价
	PP	聚丙烯	-123.0	-33.00	-1.70%	7343	7220	绍兴三圆T30S出厂价
	EB	苯乙烯	155.0	12.00	1.86%	8185	8340	华东市场低端价
	V	PVC	216.0	-78.00	4.03%	5145	5361	电石法全国均价
	PF	短纤	-58.0	-118.00	-0.84%	6978	6920	华东市场涤纶短纤1.4D主流价
	EG	乙二醇	-51.0	-50.00	-1.08%	4756	4705	华东市场低端价
	TA	PTA	-262.0	-160.00	-5.46%	5062	4800	华东地区高端价
	LC	碳酸锂	-2740.0	-1060.00	-3.63%	78240	75500	电池级碳酸锂市场价
SA	纯碱	-47.0	-30.00	-3.45%	1408	1361	华北地区沙河市场重质纯碱主流价	
UR	尿素	-90.0	-39.00	-5.73%	1660	1570	河南地区小颗粒主流价	
农产品	A	豆一	20.0	-3.00	0.52%	3840	3860	哈尔滨巴彦国一等大豆
	Y	豆油	436.0	8.00	5.51%	7474	7910	张家港四级豆油
	P	棕榈油	1222.0	-20.00	12.68%	8418	9640	黄埔港
	OI	菜油	75.0	15.00	0.86%	8625	8700	江苏南通四级菜油
	M	豆粕	304.0	30.00	10.41%	2616	2920	张家港
	RM	菜粕	-171.0	-18.00	-8.18%	2261	2090	黄埔(加籽粕)
	SR	白糖	59.0	19.00	0.99%	5872	5931	广西一级糖报价
	CF	棉花	1182.0	-21.00	8.07%	13470	14652	中国棉花价格指数328
	C	玉米	583.5	-1.00	20.73%	2231	2815	收购价平均价
	CS	玉米淀粉	105.0	7.00	4.07%	2475	2580	长春出厂报价
	LH	生猪	3480.0	525.00	21.56%	12660	16140	河南出厂价
	JD	鸡蛋	1077.0	65.00	24.70%	3283	4360	湖北孝感平均价

备注：数据均来源于wind，现货价格仅代表部分可交割参考价格，未含交割成本。基差及其变动仅供参考。



每日主力合约期货价格历史百分位比较

华鑫期货 CHINA FORTUNE FUTURES		主力合约期货价格历史百分位比较		2025/01/09	
生猪	1.64%	焦炭	27.77%	棕榈油	50.32%
花生	2.59%	橡胶	28.48%	氧化铝	50.63%
碳酸锂	4.71%	沪镍	28.54%	苯乙烯	53.60%
纯碱	5.08%	菜籽油	30.23%	沪锡	54.63%
PVC	8.25%	聚丙烯	32.12%	玉米	57.77%
尿素	9.01%	热卷	32.42%	沪锌	57.81%
红枣	9.07%	50股指	34.23%	原油	60.70%
不锈钢	11.45%	螺纹钢	34.58%	国际铜	61.40%
棉花	14.33%	短纤	35.93%	沥青	61.63%
焦煤	18.05%	豆粕	36.80%	燃料油	62.12%
500股指	19.61%	甲醇	39.13%	白糖	64.03%
硅铁	20.43%	乙二醇	39.44%	沪铝	67.88%
PTA	20.95%	豆一	39.48%	沪铜	81.37%
菜籽粕	21.09%	沪铅	42.88%	20号胶	82.04%
对二甲苯	21.85%	LU燃油	43.12%	沪银	83.39%
玻璃	21.86%	铁矿石	43.89%	烧碱	85.94%
塑料	22.11%	1000股指	45.00%	二年债	92.93%
工业硅	23.36%	淀粉	45.03%	三十年债	94.52%
苹果	23.98%	300股指	45.16%	五年债	96.73%
鸡蛋	24.86%	液化气	45.35%	十年债	98.31%
豆油	25.92%	豆二	47.29%	沪金	98.33%
锰硅	26.20%	纸浆	47.76%		
集运欧线	26.69%	BR橡胶	48.01%		

注：底色标蓝的品种表示上市时间不超过3年该值的参考价值需要打折

制表：华鑫期货研究所



■ 每日热点评论

1、黄金白银AU&AG

【盘面】沪金主力震荡上行，主力收于631.3，涨幅为0.73%，成交量小幅上行，持仓量增加6000余手。沪银主力收于7757，涨幅为0.25%，成交量略增，持仓量略增。

【分析】贵金属震荡偏强，市场避险情绪较为强烈，美股与A股皆表现平平，美国ADP与失业金数据虽皆超预期但显示美就业市场存在韧性。内盘沪金因人民币存在较大的对美元贬值预期，因此内盘涨幅大于外盘，并且在特朗普上台后因汇率因素，内盘沪金的优势或将继续存在。美联储或将致力于将控制通胀放于首位目标，降息或推迟至七月的联储会议，关注之后的美国非农数据，短期内黄金仍倾向于震荡格局。

【估值】偏高

【风险】宏观

2、纸浆SP

【盘面】SP2503收于5876元/吨，跌1.44%。

【分析】近期Suzano宣布2025年1月亚洲价格上涨20美元/吨，叠加人民币汇率贬值，后期到货成本增加，支撑进口阔叶浆价格。12月中旬国际浆厂陆续发布一季度停机检修、转产等消息，印度尼西亚浆厂计划在一季度检修减产10万吨，巴丝2025年一季度计划转产20万吨溶解浆，山东华泰纸业70万吨阔叶浆新增产能的投放时间存延期可能。需求方面，下游原纸行业节前备库，导致12月下旬至1月初纸浆反弹偏强。当前补库接近尾声，纸浆价格回落，国内纸浆终端需求偏弱。山东俄针现货价格6000元/吨。预计春节前纸浆SP2503在5700-6100区间运行。

【估值】中等

【风险】供应扰动

3、原木LG

【盘面】LG2507收于847元/吨，跌0.47%，持仓2.75万手。

【分析】11月国内房地产新开工面积累计同比下降23%，较10月累计同比扩大0.4%，原木需求低迷，价格处于二十年前的水平，价格处于低位。现货价格方面，山东3.9米中A辐射松原木现货价格为800元/方，江苏原木现货价格810元/方。当期货价格超过850时，期现套利开始有利润空间，预计LG2507在780-860区间运行。

【估值】中等

【风险】供应扰动

4、油脂油料



【盘面】豆油主力05月收7474，跌1.16%；菜油主力05月收8625，涨0.08%；棕榈油主力05月收8418，跌3.09%；豆粕主力05月收2616，跌1.7%，菜粕主力05月收2261，跌0.79%。

【分析】棕榈油因印尼B40政策实施时间的不确定性，多空分歧较大，连棕油跟随马棕油大幅下跌。市场预期明日公布的MPOB报告中性偏多，预计棕榈油的库存、产量或将继续下降，等待明日公布的MPOB报告指引。菜油结束五连跌，今日小幅反弹，独自走强。当前国内菜籽、菜粕供应比较宽松，库存依旧位于同期高位，短期内或延续震荡走势。CBOT大豆震荡走低，双粕跟随美豆走低，等待USDA报告指引。

【估值】中性

【风险】产区天气 宏观

5、棉花CF

【盘面】棉花尾盘反弹收涨，主力05月收13470，涨0.30%。

【分析】棉花连续三日小幅上涨，当前棉花供强需弱基本面暂时没有太大改变，但基本面利空因素逐步消化，盘面压力有所减轻，短期内棉花或延续震荡走势，等待USDA报告指引

【估值】中性

【风险】产区天气 宏观

6、工业硅多晶硅 SI&PS

【盘面】工业硅主力收于10510，跌幅为0.47%，成交量略减，持仓量减少8000余手。多晶硅主力收于42790，跌幅为0.7%，成交量略减，持仓量略减余手。

【分析】工业硅今日继续创下新低，局部地区继续下跌，供过于求状态仍存，工业硅现货价格维持在11100附近。多晶硅探底回升，春节备库即将结束，虽然厂家限产，多晶硅产量同比与环比都有所下滑，但市场新签单数量不足，多晶硅的库存存在小幅上行。后续走势还需持续跟进硅片减产情况和多晶硅限产情况，供需平衡或等待更多数据消息。

【策略】工业硅震荡偏空，多晶硅风险主要来源于上下游博弈，可轻仓做空，把握交易节奏。

【估值】偏低

【风险】硅厂超预期开工

7、三大胶 RU&NR&BR

【盘面】三大橡胶走势分化。沪胶2505收16910，涨幅为1.05%；BR橡胶2502收13535，跌幅为0.48%；20号胶2503收14380，涨幅为1.40%。

【分析】沪胶近期维持低位震荡，原料端国内产区已进入停割状态，泰国、越南产区正值旺产周期叠加产区天气扰动减少，海外原料价格下跌。同时下游轮胎企业逐步提前放假停工，需求端表现减弱，现货库存持续累库，半钢胎和全钢胎开工率下滑，对胶价难以形成有效提振。短期胶价预计延续震荡偏弱趋势。

【估值】中性

【风险】宏观 产区天气



注意事项

本文中的信息均来源于公开资料，华鑫期货研究所及相关研究人员力求准确可靠，但对这些信息的准确性及完整性不作任何保证。我们已力求文章内容客观、公正，但文章中的信息与所表达的观点不构成所述期货买卖的出价或询价的依据，该等信息、意见并未考虑到获取本文人员的具体投资目的、财务状况以及特定需求，在任何时候均不构成对任何人的个人推荐。对依据或者使用本文所造成的一切后果，华鑫期货及其关联人员均不承担任何法律责任。

本文中的资料、意见、预测均只反映文章初次发布时的判断，可能会随时调整。该等意见、评估及预测无需通知即可随时更改。华鑫期货没有将此意见及建议向文章所有接收者进行更新的义务。本文仅供内部参考交流使用，不构成投资建议。如未经授权，私自转载或者转发本文，所引起的一切后果及法律责任由私自转载或转发者承担。华鑫期货将保留随时追究其法律责任的权利。

华鑫期货研究所立足诚信和专业，秉承“高效研究 创造价值”的理念，深谙“知微见著，臻于至善”的投研内核，并基于宏观、产业、市场风偏和估值构建“四维一体”决策模型，助力各类客户包括产业型客户和交易型客户的成长。

侯梦倩

期货从业资格：F3070960

交易咨询资格：Z0017338

邮箱：houmq@shhxqh.com

华鑫期货有限公司

地址：上海市黄浦区福州路666号21、22楼

邮编：200001

电话：400-186-8822

华鑫期货



华鑫期评

