



每日国内期货收盘数据和点评

制作日期：2025年1月7日

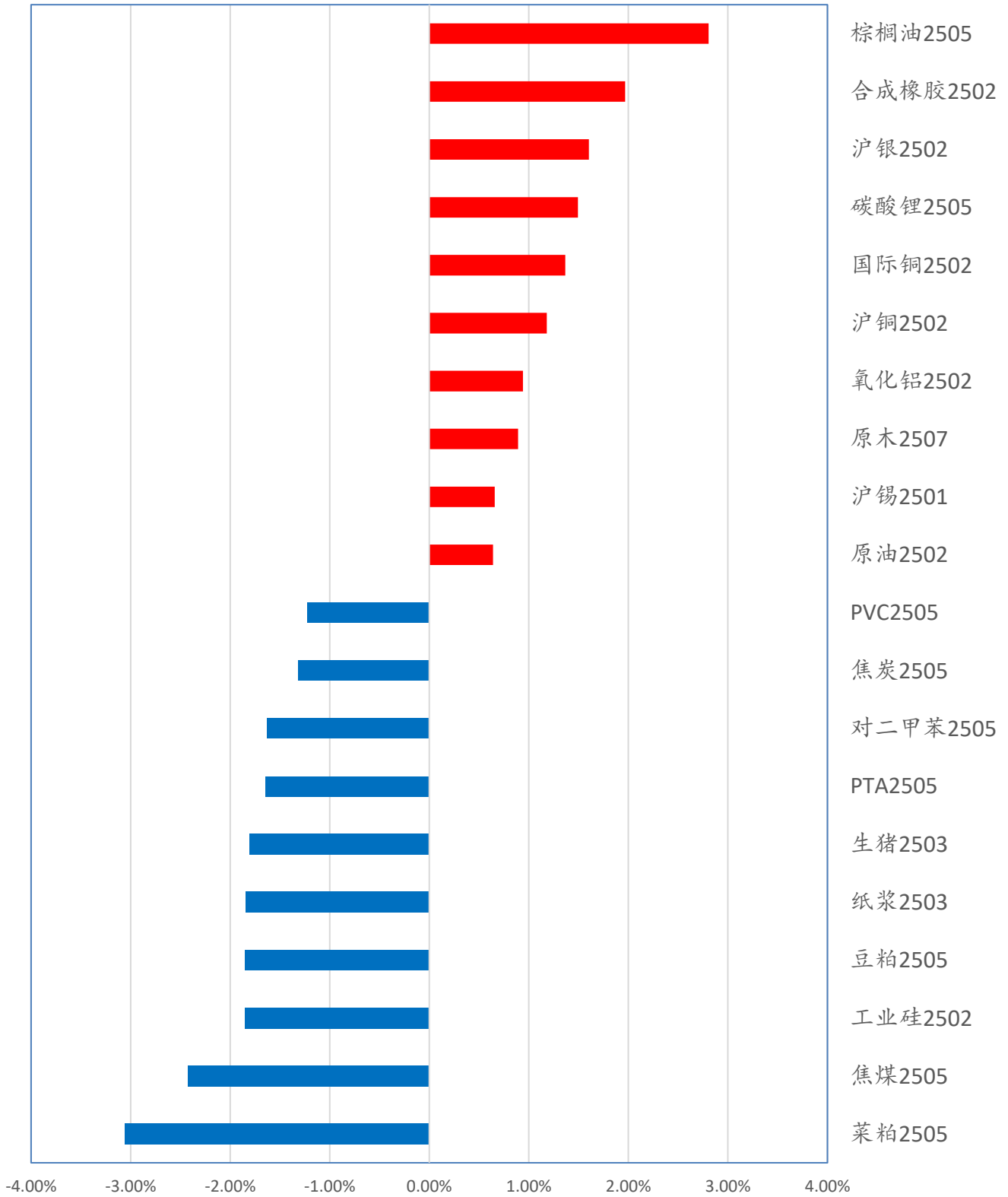
内容摘要：

- 每日商品期货涨跌幅排名
- 每日商品期货成交金额排名
- 每日商品期货资金沉淀排名
- 每日期货主要合约基差变化
- 每日主力合约期货价格历史百分位比较
- 每日热点评论



每日商品期货涨跌幅排名

商品期货涨跌幅 (%)

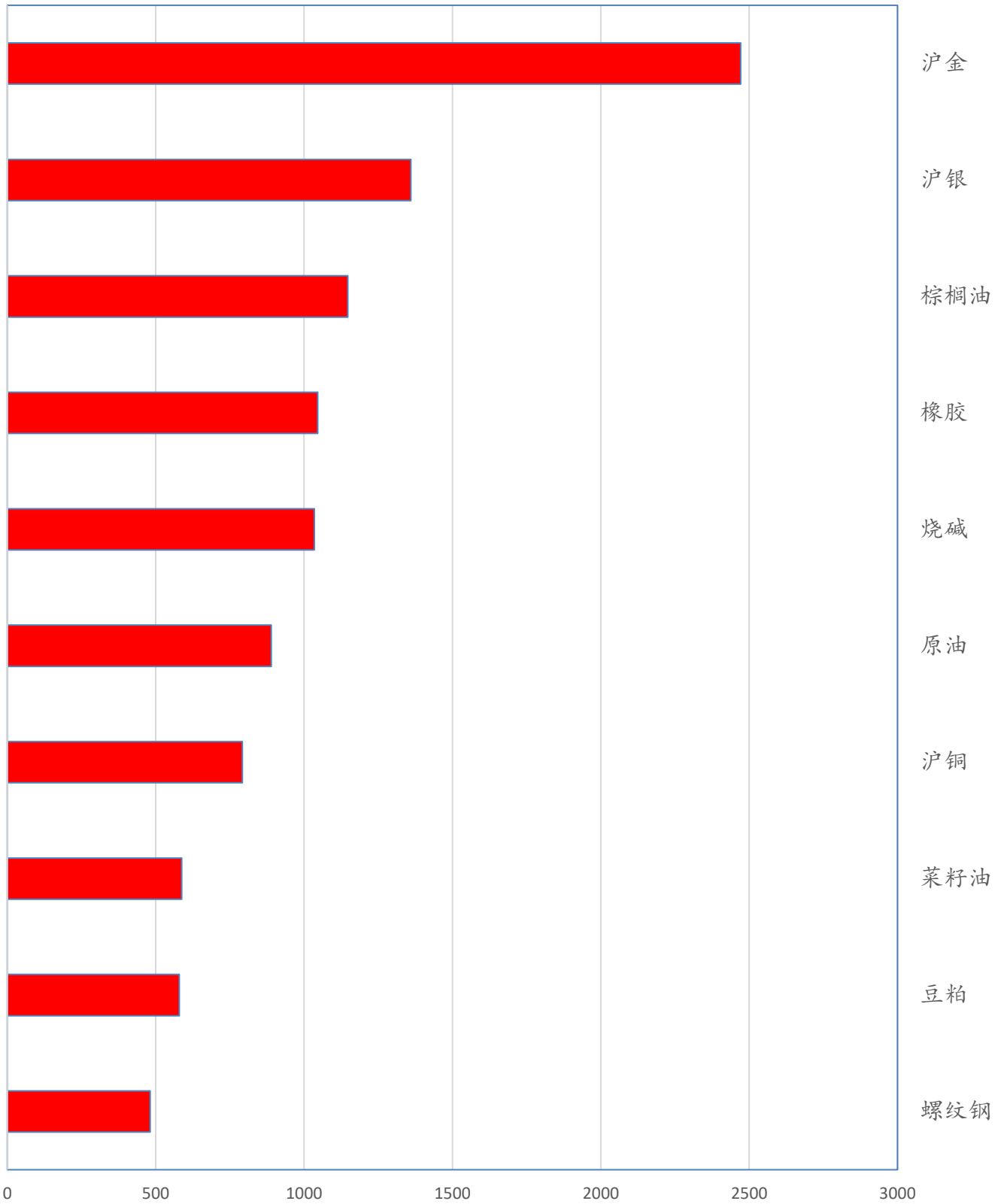


数据来源：文华财经



每日商品期货成交金额排名

商品期货成交金额（亿元）

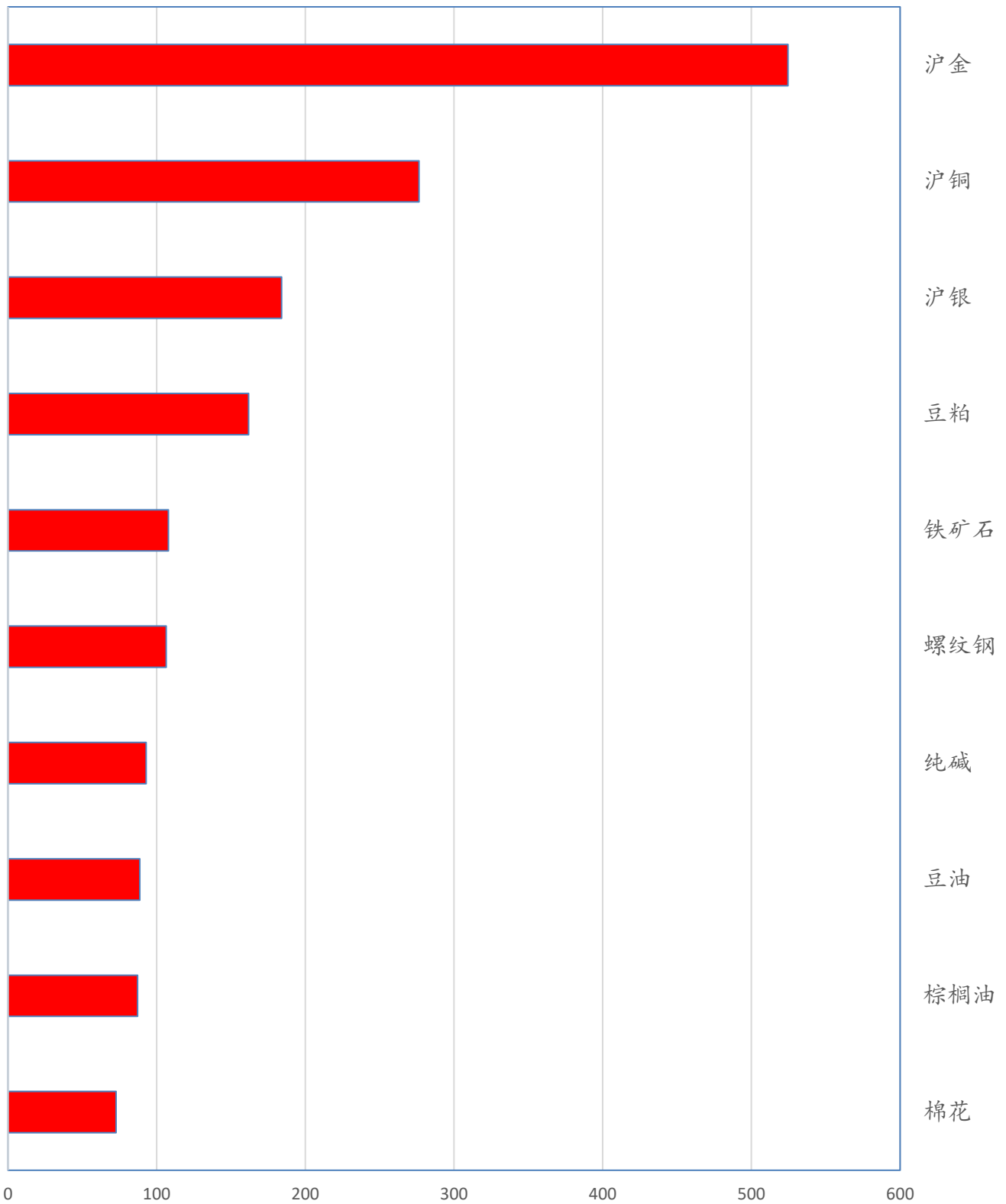


数据来源：文华财经



每日商品期货资金沉淀排名

商品期货沉淀资金（亿元）



数据来源：文华财经



每日期货主要合约基差变化

期货主要品种基差

制表：华鑫期货研究所

(收盘价计算)

2025/1/7

板块	代码	品种	基差	基差变动	基差率	期货收	现货价	备注
		(主力连续)	(现货-期货)	(日环比)	(基差/现货)	盘价	(折合盘面价)	
金融	IF	沪深300	6.5	-0.46	0.17%	3789.6	3796.1	
	IH	上证50	2.0	-0.40	0.08%	2592	2594.0	
	IM	中证1000	93.0	12.21	1.63%	5599	5692.0	
	IC	中证500	15.9	6.78	0.29%	5468.8	5484.7	
金属	CU	铜	-85.0	-430.00	-0.11%	74470	74385	上海物贸
	AL	铝	-60.0	-105.00	-0.31%	19680	19620	上海物贸
	ZN	锌	570.0	65.00	2.28%	24395	24965	上海物贸
	NI	镍	1820.0	-1010.00	1.46%	122720	124540	上海金属网
	AO	氧化铝	1271.0	-90.00	22.84%	4294	5565	山东地区氧化铝中间价
	SS	不锈钢	560.0	-165.00	4.16%	12890	13450	304/2B冷轧不锈钢卷太钢无锡
黑色	RB	螺纹钢	111.0	-17.00	3.31%	3239	3350.0	上海HRB400E 20mm
	HC	热卷	37.0	15.00	1.09%	3343	3380	上海Q235B 4.75mm
	J	焦炭	8.5	23.00	0.49%	1722.5	1731	天津港准一级冶金焦
	JM	焦煤	162.0	18.00	12.56%	1128	1290	山西晋中中硫主焦煤(S1.3)
	I	铁矿石	32.0	-11.50	4.09%	750	782.0	青岛港金布巴粉
	SM	锰硅	220.0	38.00	3.52%	6030	6250.0	内蒙FeMn65Si17+地区贴水400
	FG	玻璃	-65.0	11.00	-5.12%	1335	1270.0	华北地区5mm浮法玻璃含税价
能化	SC	原油	-28.7	-3.69	-5.19%	580.7	552.0	原油(阿曼)
	PG	液化石油气	833.0	51.00	15.99%	4377	5210.0	广州码头液化气(国产气)
	BU	沥青	242.0	32.00	6.34%	3578	3820	华东主流市场价
	RU	天胶	-730.0	-80.00	-4.59%	16630	15900	上海云南国管全乳胶(SCRWF)
	NR	20号标胶	200.2	160.59	1.41%	13960	14160	泰国STR20青岛保税区库提价
	MA	甲醇	71.0	-3.00	2.67%	2584	2655	华东市场低端价
	L	塑料	857.0	50.00	9.79%	7893	8750	齐鲁石化7042出厂价
	PP	聚丙烯	-103.0	-19.00	-1.43%	7323	7220	绍兴三圆T30S出厂价
	EB	苯乙烯	235.0	-16.00	2.80%	8145	8380	华东市场低端价
	V	PVC	274.0	63.00	5.11%	5087	5361	电石法全国均价
	PF	短纤	76.0	18.00	1.10%	6834	6910	华东市场涤纶短纤1.4D主流价
	EG	乙二醇	6.0	16.00	0.13%	4694	4700	华东市场低端价
	TA	PTA	-84.0	12.00	-1.75%	4894	4810	华东地区高端价
	LC	碳酸锂	-3520.0	-1160.00	-4.67%	78820	75300	电池级碳酸锂市场价
SA	纯碱	-39.0	34.00	-2.86%	1404	1365	华北地区沙河市场重质纯碱主流价	
UR	尿素	-67.0	1.00	-4.24%	1647	1580	河南地区小颗粒主流价	
农产品	A	豆一	12.0	44.00	0.31%	3848	3860	哈尔滨巴彦国一等大豆
	Y	豆油	424.0	-46.00	5.29%	7596	8020	张家港四级豆油
	P	棕榈油	1178.0	-208.00	11.90%	8722	9900	黄埔港
	OI	菜油	147.0	65.00	1.67%	8643	8790	江苏南通四级菜油
	M	豆粕	273.0	40.00	9.35%	2647	2920	张家港
	RM	菜粕	-194.0	2.00	-9.28%	2284	2090	黄埔(加籽粕)
	SR	白糖	29.0	-27.00	0.49%	5935	5964	广西一级糖报价
	CF	棉花	1205.0	-124.00	8.24%	13425	14630	中国棉花价格指数328
	C	玉米	589.5	3.00	20.95%	2225	2815	收购价平均价
	CS	玉米淀粉	110.0	-10.00	4.26%	2470	2580	长春出厂报价
	LH	生猪	3430.0	235.00	21.17%	12770	16200	河南出厂价
	JD	鸡蛋	1017.0	-3.00	23.71%	3273	4290	湖北孝感平均价

备注：数据均来源于wind，现货价格仅代表部分可交割参考价格，未含交割成本。基差及其变动仅供参考。



每日主力合约期货价格历史百分位比较

华鑫期货 CHINA FORTUNE FUTURES		主力合约期货价格历史百分位比较			2025/01/07
生猪	2.24%	沪镍	27.26%	苯乙烯	53.04%
花生	4.58%	橡胶	27.73%	沪锡	53.43%
纯碱	4.92%	焦炭	28.42%	棕榈油	53.77%
碳酸锂	5.05%	菜籽油	30.40%	氧化铝	56.63%
PVC	7.60%	短纤	31.71%	玉米	57.46%
尿素	8.31%	聚丙烯	31.79%	沪锌	58.86%
红枣	9.23%	热卷	33.02%	沥青	59.48%
不锈钢	9.23%	50股指	34.75%	国际铜	60.08%
棉花	14.15%	螺纹钢	35.32%	原油	60.73%
对二甲苯	14.51%	豆粕	37.83%	燃料油	61.66%
焦煤	18.96%	乙二醇	38.10%	白糖	65.34%
PTA	19.14%	甲醇	38.94%	沪铝	66.14%
硅铁	19.31%	豆一	39.66%	20号胶	77.14%
500股指	20.02%	LU燃油	43.10%	沪铜	80.78%
菜籽粕	21.95%	铁矿石	43.47%	沪银	82.98%
塑料	22.25%	液化气	43.82%	烧碱	89.75%
玻璃	22.54%	沪铅	44.23%	沪金	97.05%
鸡蛋	24.53%	淀粉	44.78%	三十年债	97.16%
工业硅	24.69%	300股指	45.61%	二年债	97.25%
锰硅	25.91%	1000股指	46.14%	五年债	98.42%
集运欧线	26.11%	豆二	47.29%	十年债	99.36%
苹果	26.24%	纸浆	50.18%		
豆油	27.18%	BR橡胶	52.24%		

注：底色标蓝的品种表示上市时间不超过3年该值的参考价值需要打折

制表：华鑫期货研究所



每日热点评论

1、期指

【盘面】周二A股各主要指数反弹。上证上涨0.715，深成指涨1.14%，创业板上涨0.70%，科创50上涨2.86%，北证50上涨2.07%，平均股价上涨2.38%，全市场成交10891亿元，放量179亿元。期指普涨，IC和IM上涨超1%。

【分析】市场反弹，关注量能恢复情况，1月处于国内政策真空期，而外围市场对于1月20日特朗普上任后的关税政策敏感。

【估值】中性偏低

【风险】宏观政策低于预期和外围干扰

2、铜铝氧化铝CU&AL&AO

【盘面】昨晚夜盘交易时段，沪铜高开高走，白天盘略有调整，尾盘走强，主力2月收74470，涨1.10%，总成交放量，总持仓增加4千余手。铝高开后震荡，主力2月收19680，涨0.05%，成交总量和持仓总量均减。氧化铝探底回升，远期合约走强，主力2月收4294，跌0.65%，5月合约收3743，涨0.86%，成交总量和持仓总量均减。

【分析】昨晚间，华盛顿邮报报道特朗普团队将“仅对关键进口商品加征普遍关税”，触发美元下跌，美股大涨，之后特朗普辟谣，金融市场再次出现震荡，但整体美元走弱，利多了铜的反弹，近期美元依然成为铜交易的锚。

近月氧化铝合约探底回升，远月合约在3500-3700一线获得支撑，目前市场已经在交易今年铝土矿供应恢复和氧化铝产能释放等利空，但氧化铝已经处于深BACK结构，价格在3500-3700一线存在PRICE IN的可能，建议空头逐步平仓，保值买盘可择机介入。

【估值】中性

【风险】宏观政策不及预期

3、黄金白银AU&AG

【盘面】沪金主力弱势震荡，主力收于625，跌幅为0.36%，成交量上升，持仓量减少2000余手。沪银主力收于7733，涨幅为0.82%，成交量略增，持仓量增加5000余手。

【分析】贵金属夜盘走低，主要来源于消息称特朗普正在考虑缩小关税计划范围使其仅适用于有限的特定关键进口产品，但随后被证伪，金价随即重新向上。日盘维持窄幅波动，金价波动的这次“证伪”倒是很好的预演了特朗普上台后政策的落地会对金价造成的利空冲击。类似利空冲击会出现的越来越频繁，目前市场对于美联储一月不降息的概率为88.8%，后市需进一步跟踪周五公布的美国失业率数据，短期内黄金仍倾向于震荡偏弱格局。内外盘芯片股寒武纪，台积电都创下新高，对于工业金属银的利多因素更多，逢低看多。



【估值】偏高

【风险】宏观

4、螺纹热卷铁矿RB&HC

【盘面】RB2505收于3239，跌0.4%，HC2505收于3343，跌0.45%，铁矿I2505收于750，跌0.2%。

【分析】宏观方面，当前处于宏观政策真空期，螺纹热卷价格回归产业逻辑。产业方面，上周螺纹表观需求大幅下降，热卷表需亦明显下滑，螺纹热卷产量下降，钢厂冬季减产。春节期间钢材需求将大幅减弱，钢材累库，钢材库存将在3月中旬前后达到顶峰，同时钢厂减产，炉料需求偏弱，煤炭与铁矿供给宽松。铁矿高供给低需求，铁矿价格仍有较大的下跌空间。今年冬季钢厂与贸易商的冬储意愿较弱。唐山钢坯跌破3000元/吨，预计春节前钢材价格偏弱运行。

【估值】中等

【风险】宏观与政策

5、纸浆SP

【盘面】SP2503收于5958元/吨，跌1.85%。

【分析】近期Suzano宣布2025年1月亚洲价格上涨20美元/吨，叠加人民币汇率贬值，后期到货成本增加，支撑进口阔叶浆价格。12月中旬国际浆厂陆续发布一季度停机检修、转产等消息，印度尼西亚浆厂计划在一季度检修减产10万吨，巴丝2025年一季度计划转产20万吨溶解浆，山东华泰纸业70万吨阔叶浆新增产能的投放时间存延期可能。需求方面，下游原纸行业节前备库接近尾声，国内原纸终端需求偏弱，山东俄针现货价格6000元/吨。预计春节前纸浆SP2503在5700-6100区间运行。

【估值】中等

【风险】供应扰动

6、原木LG

【盘面】LG2507收于848元/吨，涨0.89%，持仓2.77万手。

【分析】11月国内房地产新开工面积累计同比下降23%，较10月累计同比扩大0.4%，原木需求低迷，价格处于二十年前的水平，价格处于低位。现货价格方面，山东3.9米中A辐射松原木现货价格为800元/方，江苏原木现货价格810元/方。预计LG2507在卖交割成本附近波动。

【估值】中等

【风险】供应扰动

7、油脂油料

【盘面】豆油主力05月收7596，涨0.08%；菜油主力05月收8643，跌1.74%；棕榈油主力05月收8722，涨1.94%；豆粕主力05月收2647，跌1.34%，菜粕主力05月收2284，跌3.14%。



【分析】巴西大豆丰产压力持续压制美豆、豆粕反弹空间，CBOT大豆震荡走弱，双粕承压下跌。菜系因基本面相对偏弱，跌幅扩大，当前进口菜籽到港量有所增加，国内菜粕库存维持高位，压制菜系反弹，预计短期内或延续震荡偏弱走势，关注中加贸易关系的变化。棕榈油供应端偏紧格局未变，操作上可考虑逢低多配，关注印尼B40计划实施情况。豆油性价比支撑需求好转，持续去库，基本面相对好于菜油，豆油跟随棕榈油上涨，但全球大豆丰产压力依然压制豆系上方空间，预计短期或延续震荡走势。

【估值】中性

【风险】产区天气 宏观

8、棉花CF

【盘面】棉花小幅收涨，主力05月收13425，涨0.30%。

【分析】美棉小幅反弹带动郑棉小幅收涨，进入棉花需求淡季，国内棉花基本面偏弱格局暂未改变，预计短期内棉花延续震荡走势，但此前市场一直交易棉花丰产预期，且美棉跌至成本线附近，下方空间或有限。操作上，可以考虑卖出棉花深度虚值看跌期权。

【估值】中性

【风险】产区天气 宏观

9、工业硅多晶硅SI&PS

【盘面】工业硅主力收于10580，跌幅为2.44%，成交量略增，持仓量增加9000余手。多晶硅主力收于43180，涨幅为0.08%，成交量略减，持仓量略减。

【分析】工业硅今日继续创下新低，基本上，工业硅供过于求状态仍存，工业硅现货价格走弱并稳定在11200附近，多晶硅的限产进一步压制了工业硅的需求，减慢库存去化。多晶硅午间走势偏弱，午后受情绪带动重新回升震荡。下游硅片厂商逐渐联合抬高硅片价格，挺价意愿明显，下游的电池片和硅片库存都较为健康，为多晶硅提供了支撑，从需求端为多晶硅价格上行提供动力，后续走势还需持续跟进硅片减产情况和多晶硅限产情况，短期内多晶硅或维持震荡偏强走势。

【策略】工业硅逢高沽空，可轻仓做空。多晶硅则需要等待春节备库完毕，风险主要来源于上下游博弈，多晶硅累库的基本面仍存，把握交易节奏。

【估值】偏低

【风险】硅厂超预期开工

10、碳酸锂LC

【盘面】碳酸锂主力收于78820，涨0.87%。成交量略减，持仓量增加25000余手。

【分析】情绪面上带动碳酸锂价格向上，近日莫桑比克政府局势不稳，市场炒作贝拉港运输锂矿供应减量。基本上，库存仍处于高位，进入一月供需双弱季节，月度库存小幅累库，碳酸锂减产已有预期。现货价格基本维持在每吨75000上下。远期来看，价格震荡偏弱，具体需关注后续行业自觉限产行为以及供给侧改革。

【策略】短期内谨防突发事件带来的价格波动放大，建议区间操作，逢高沽空

【估值】偏低

【风险】产业



注意事项

本文中的信息均来源于公开资料，华鑫期货研究所及相关研究人员力求准确可靠，但对这些信息的准确性及完整性不作任何保证。我们已力求文章内容客观、公正，但文章中的信息与所表达的观点不构成所述期货买卖的出价或询价的依据，该等信息、意见并未考虑到获取本文人员的具体投资目的、财务状况以及特定需求，在任何时候均不构成对任何人的个人推荐。对依据或者使用本文所造成的一切后果，华鑫期货及其关联人员均不承担任何法律责任。

本文中的资料、意见、预测均只反映文章初次发布时的判断，可能会随时调整。该等意见、评估及预测无需通知即可随时更改。华鑫期货没有将此意见及建议向文章所有接收者进行更新的义务。本文仅供内部参考交流使用，不构成投资建议。如未经授权，私自转载或者转发本文，所引起的一切后果及法律责任由私自转载或转发者承担。华鑫期货将保留随时追究其法律责任的权利。

华鑫期货研究所立足诚信和专业，秉承“高效研究 创造价值”的理念，深谙“知微见著，臻于至善”的投研内核，并基于宏观、产业、市场风偏和估值构建“四维一体”决策模型，助力各类客户包括产业型客户和交易型客户的成长。

侯梦倩

期货从业资格：F3070960

交易咨询资格：Z0017338

邮箱：houmq@shhxqh.com

华鑫期货有限公司

地址：上海市黄浦区福州路666号21、22楼

邮编：200001

电话：400-186-8822

华鑫期货



华鑫期评

