



每日国内期货收盘数据和点评

制作日期：2024年11月7日

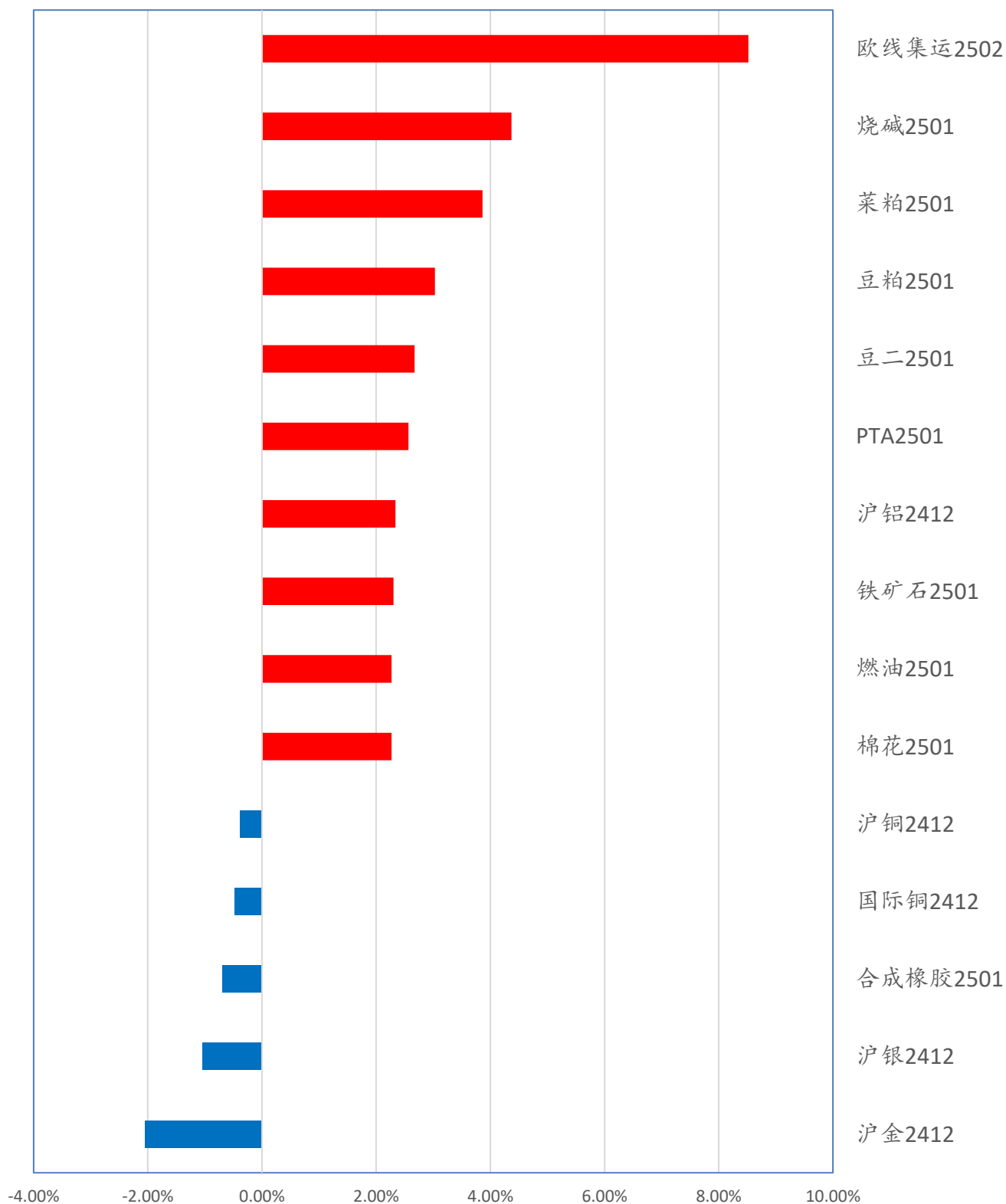
内容摘要：

- 每日商品期货涨跌幅排名
- 每日商品期货成交金额排名
- 每日商品期货资金沉淀排名
- 每日期货主要合约基差变化
- 每日主力合约期货价格历史百分位比较
- 每日热点评论



■ 每日商品期货涨跌幅排名

商品期货涨跌幅 (%)

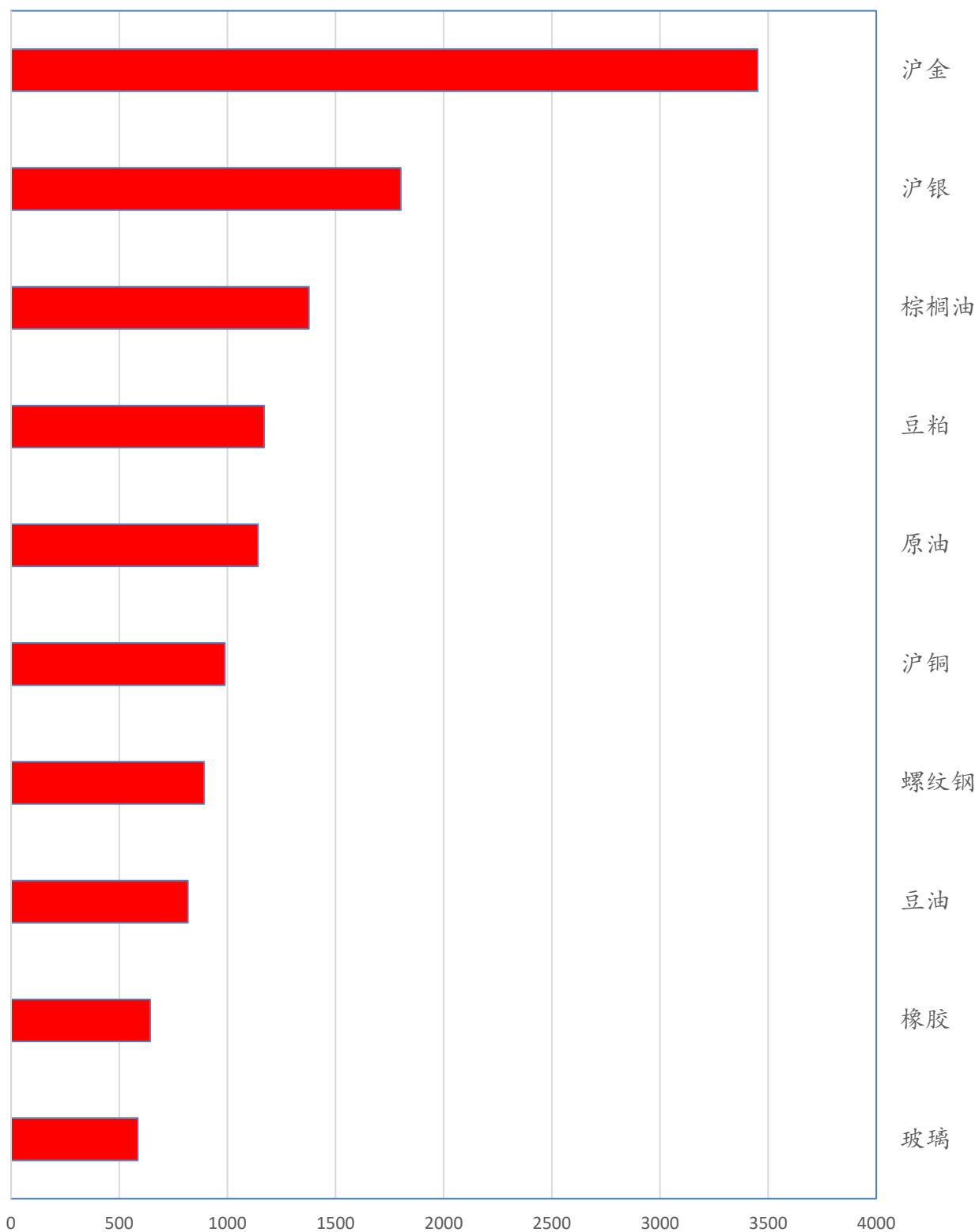


数据来源：文华财经



■ 每日商品期货成交金额排名

商品期货成交金额（亿元）

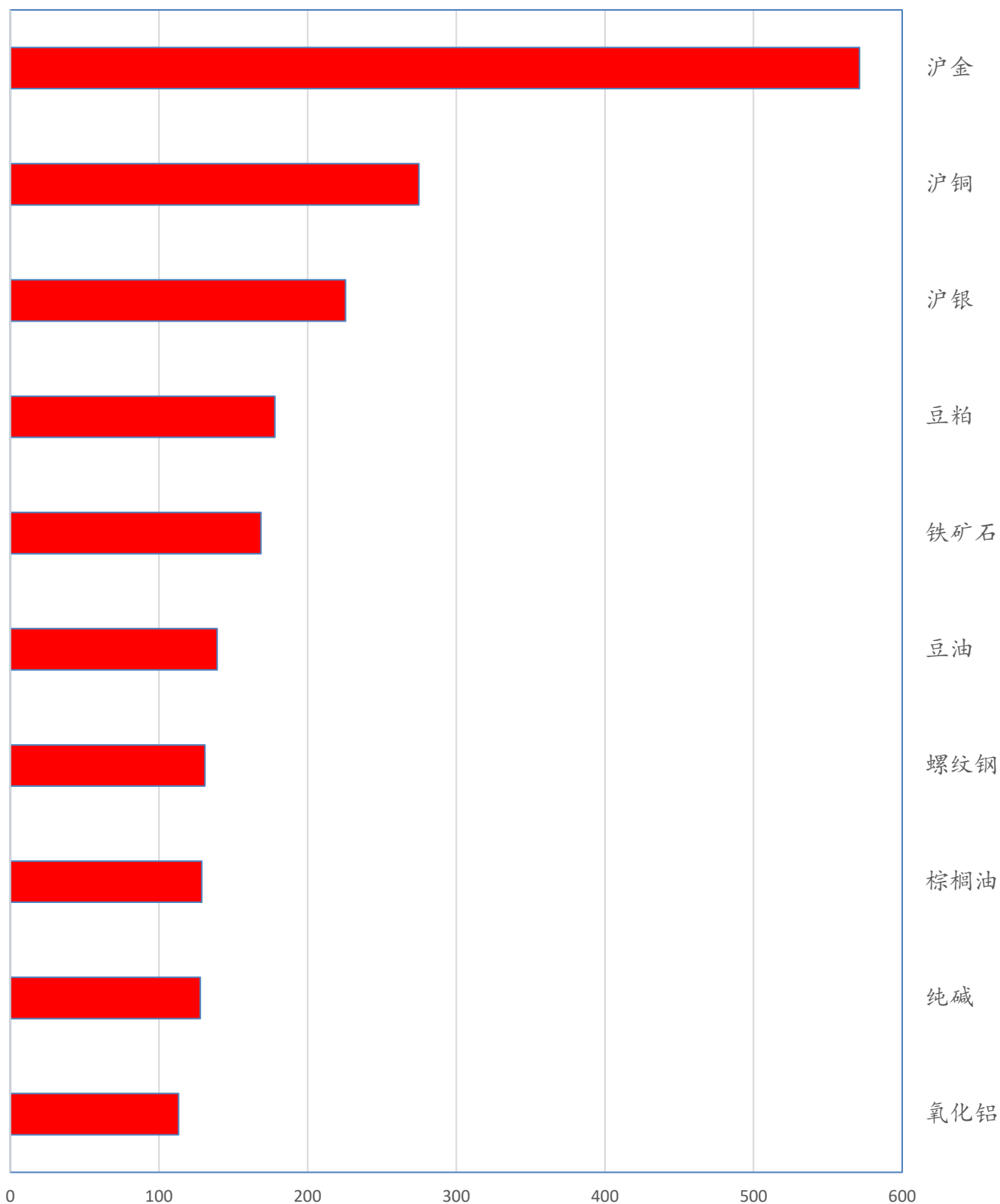


数据来源：文华财经



■ 每日商品期货资金沉淀排名

商品期货沉淀资金（亿元）



数据来源：文华财经



每日期货主要合约基差变化

期货主要品种基差

制表：华鑫期货研究所

(收盘价计算)

2024/11/7

板块	代码	品种	基差	基差变动	基差率	期货收	现货价	备注
		(主力连续)	(现货-期货)	(日环比)	(基差/现货)	盘价	(折合盘面价)	
金融	IF	沪深300	-38.1	-21.59	-0.92%	4183.8	4145.7	
	IH	上证50	-28.9	-14.95	-1.03%	2826.8	2797.9	
	IM	中证1000	14.9	-10.08	0.23%	6389	6403.9	
	IC	中证500	31.8	1.97	0.51%	6207.8	6239.6	
金属	CU	铜	-170.0	-1130.00	-0.22%	76480	76310	上海物贸
	AL	铝	10.0	-240.00	0.05%	21450	21460	上海物贸
	ZN	锌	165.0	-295.00	0.65%	25170	25335	上海物贸
	NI	镍	170.0	-2160.00	0.13%	127260	127430	上海金属网
	AO	氧化铝	95.0	54.00	1.79%	5200	5295	山东地区氧化铝中间价
	SS	不锈钢	615.0	-210.00	4.33%	13585	14200	304/2B冷轧不锈钢卷太钢无锡
黑色	RB	螺纹钢	94.0	-74.00	2.66%	3436	3530.0	上海HRB400E 20mm
	HC	热卷	-70.0	-30.00	-1.99%	3590	3520	上海Q235B 4.75mm
	J	焦炭	-111.0	-85.00	-5.87%	2003	1892	天津港准一级冶金焦
	JM	焦煤	180.0	-42.50	11.84%	1340	1520	山西晋中中硫主焦煤(S1.3)
	I	铁矿石	10.6	-14.80	1.31%	799.5	810.1	青岛港金布巴粉
	SM	锰硅	-42.0	-116.00	-0.65%	6492	6450.0	内蒙FeMn65Si17+地区贴水400
	FG	玻璃	-65.0	8.00	-4.92%	1385	1320.0	华北地区5mm浮法玻璃含税价
能化	SC	原油	-15.6	-5.27	-2.97%	542.7	527.1	原油(阿曼)
	PG	液化石油气	702.0	-93.00	13.68%	4428	5130.0	广州码头液化气(国产气)
	BU	沥青	355.0	-63.00	9.54%	3365	3720	华东主流市场价
	RU	天胶	-935.0	40.00	-5.39%	18285	17350	上海云南国营全乳胶(SCRWF)
	NR	20号标胶	-16.6	-52.14	-0.11%	14850	14833	泰国STR20青岛保税区库提价
	MA	甲醇	-30.0	-21.00	-1.21%	2510	2480	华东市场低端价
	L	塑料	130.0	-83.00	1.55%	8270	8400	齐鲁石化7042出厂价
	PP	聚丙烯	-299.0	-72.00	-4.15%	7499	7200	绍兴三圆T30S出厂价
	EB	苯乙烯	477.0	10.00	5.35%	8443	8920	华东市场低端价
	V	PVC	-100.0	-70.00	-1.87%	5461	5361	电石法全国均价
	PF	短纤	102.0	-106.00	1.44%	6968	7070	华东市场涤纶短纤1.4D主流价
	EG	乙二醇	32.0	-4.00	0.68%	4678	4710	华东市场低端价
	TA	PTA	-78.0	-14.00	-1.60%	4958	4880	华东地区高端价
	LC	碳酸锂	-1850.0	-950.00	-2.47%	76850	75000	电池级碳酸锂市场价
	SA	纯碱	-31.0	-29.00	-2.05%	1546	1515	华北地区沙河市场重质纯碱主流价
	UR	尿素	-18.0	-15.00	-0.99%	1838	1820	河南地区小颗粒主流价
农产品	A	豆一	-218.0	-76.00	-5.65%	4078	3860	哈尔滨巴彦国一等大豆
	Y	豆油	214.0	48.00	2.37%	8816	9030	张家港四级豆油
	P	棕榈油	66.0	-52.00	0.66%	9914	9980	黄埔港
	OI	菜油	45.0	-17.00	0.47%	9505	9550	江苏南通四级菜油
	M	豆粕	57.0	-11.00	1.81%	3093	3150	张家港
	RM	菜粕	-108.0	39.00	-4.62%	2448	2340	黄埔(加籽粕)
	SR	白糖	17.0	-26.00	0.29%	5845	5862	广西一级糖报价
	CF	棉花	1100.0	-368.00	7.19%	14195	15295	中国棉花价格指数328
	C	玉米	589.5	-3.00	20.95%	2225	2815	收购价平均价
	CS	玉米淀粉	143.0	-5.00	5.18%	2617	2760	长春出厂报价
	LH	生猪	1385.0	-220.00	8.20%	15515	16900	河南出厂价
	JD	鸡蛋	870.0	-54.00	19.38%	3620	4490	湖北孝感平均价

备注：数据均来源于wind，现货价格仅代表部分可交割参考价格，未含交割成本。基差及其变动仅供参考。



每日主力合约期货价格历史百分位比较

华鑫期货 CHINA FORTUNE FUTURES		主力合约期货价格历史百分位比较		2024/11/7	
碳酸锂	3.88%	短纤	35.63%	300股指	55.63%
对二甲苯	6.12%	鸡蛋	35.99%	苯乙烯	57.20%
纯碱	10.93%	甲醇	36.21%	沪锡	57.40%
花生	11.73%	乙二醇	37.76%	玉米	57.46%
PVC	11.77%	热卷	37.91%	沪锌	61.71%
不锈钢	14.54%	菜籽油	38.56%	工业硅	62.54%
生猪	17.22%	螺纹钢	39.61%	白糖	63.47%
棉花	17.23%	豆油	39.81%	国际铜	65.13%
尿素	18.55%	50股指	44.81%	BR橡胶	66.94%
PTA	19.83%	豆一	44.86%	棕榈油	67.29%
硅铁	21.24%	液化气	44.90%	1000股指	70.16%
红枣	22.91%	LU燃油	45.06%	沪铝	77.78%
玻璃	24.66%	沪铅	45.34%	沪银	82.40%
焦煤	25.21%	纸浆	47.06%	沪铜	83.45%
塑料	25.55%	豆二	47.29%	三十年债	84.20%
菜籽粕	28.11%	铁矿石	48.07%	二年债	92.23%
沪镍	29.34%	烧碱	48.16%	沪金	94.26%
500股指	29.68%	集运欧线	50.41%	十年债	96.28%
锰硅	30.56%	淀粉	52.34%	20号胶	97.40%
橡胶	32.18%	豆粕	52.68%	五年债	97.53%
聚丙烯	34.65%	沥青	53.01%	氧化铝	99.33%
苹果	34.70%	原油	54.58%		
焦炭	35.52%	燃料油	54.96%		

注：底色标蓝的品种表示上市时间不超过3年该值的参考价值需要打折

制表：华鑫期货研究所



■ 每日热点评论

1、期指

【盘面】今A股整体爆发，上证上涨2.55%，深成指2.44%，创业板上涨3.75%，北证上涨3.39%，科创50上涨3.04%，全市场成交25631亿元，缩量609亿元，全A平均股价20.83，上涨2.37%。期指普涨，IF和IH涨超3%，IC和IM涨超1%。

【分析】宏观情绪继续回升，继续维持积极策略，重点关注IF或IM。

【估值】中性偏低

【风险】宏观政策低于预期

2、铜铝CU&AL

【盘面】夜盘沪铜大幅低开后窄幅波动，白天盘反弹，收敛当日跌幅，主力12月收76480，跌1.28%，成交放量，总仓减少超过1.7手，总仓39.9万，再度跌破40万手。沪铝夜盘窄幅波动，白天盘大幅拉涨，主力12月收21450，涨1.83%，价格创6月初新高，成交明显放量，总持仓增加接近6万手。

【分析】铜价受美元大涨压制，盘面走弱，但白天盘收敛跌幅，市场情绪趋稳，多空大幅减仓，显示主动性抛压也不足，关注铜在8月底高点的支撑。铜目前宏观面和自身供需面不支持铜价大跌，可等待持仓恢复。氧化铝延续强势，叠加铝自身供需面的改善，铝价向上突破，维持做多策略。

【估值】中性

【风险】宏观政策不及预期

3、黄金白银AU&AG

【盘面】沪金主力12月夜盘跳水，日盘震荡走低，主力收于611.32，跌幅为2.49%，成交量放大，持仓量减少1000余手。沪银主力收于7699，跌幅为3.29%，成交量减小，持仓量减少4000余手。

【分析】美国大选特朗普获选，隔夜美债收益率和美元暴涨，其中国债收益率均涨超3%，美股全线高开，贵金属市场承压，多个贵金属矿业公司大跌。日盘美国选战结束后，关注我国人大常委会和美联储会议，目前贵金属受宏观情绪影响较大，关注美联储在年内剩余的两次降息对贵金属的影响。

【估值】偏高

【风险】宏观

4、螺纹热卷RB&HC

【盘面】RB2501收于3436，涨1.3%，HC2501收于3590，涨0.84%。

【分析】宏观方面，11月8日美联储大概率降息0.25%；近期国内或推出10万财政刺激计划；年底央行大概率再降准，国内积极的政策利多钢价。产业方面，当前建筑钢材需求淡季，现货成交较

弱，冬季钢材季节性累库。贸易商螺纹冬储心理价位在3100左右，钢厂螺纹冬储心理价为在3300左右。预计钢材价格短期震荡，中长期受宏观政策影响或偏多。

【估值】中等

【风险】宏观与政策

5、纸浆SP

【盘面】SP2501收于5852元/吨，涨1.63%。

【分析】宏观方面，11月8日美联储大概率降息25基点。产业方面，全球漂针浆几乎无新增产能，阔叶浆新增产能较多，巴西Suzano新增255万吨阔叶浆已投产，今年国内新增600多万吨产能。上期所仓单38.16万吨，山东俄针现货价格5750元/吨。国内港口纸浆库存环比增加，欧洲9月份木浆港口库存157.1万吨，相比8月份增加7.3万吨。终端需求偏弱，开工率下降，纸成品库存较高。年底国内央行或再降准，近期国内或推出三年10万亿的刺激计划，预计纸浆在5500-6000区间震荡。

【估值】中等

【风险】供应扰动

6、油脂油料

【盘面】双粕强势上行，油脂走势分化。豆油主力01月收8816，涨1.78%；菜油主力01月收9505，跌0.07%；棕榈油主力01月收9914，涨2.80%；豆粕主力01月收3093，涨3.48%，菜粕主力01月收2448，涨4.04%。

【分析】在资金买盘的推动下，棕榈油延续大涨趋势，逼近10000关口，市场看涨情绪依旧浓厚，在产地减产季下，预计棕榈油易涨难跌，但需要注意获利回吐风险。菜油冲高回落，维持区间震荡。CBOT大豆继续反弹，双粕大幅上涨，市场担忧进口大豆关税增加抬升大豆成本，看涨情绪浓厚，豆粕期货合约呈现出近强远弱格局，短期来看豆粕01合约上涨动力仍在，持续性还需观察是否有实质性影响落地。

【估值】中性

【风险】产区天气 宏观

7、棉花CF

【盘面】棉花低开高走。主力01月收14195，涨1.76%。

【分析】宏观情绪向好，棉花大幅反弹至两周高点，美棉也出现反弹。当前新疆棉花采摘已经接近尾声，中国棉花信息网显示，截至到11月4日，新疆棉花采摘进度为94%。预计11月中旬左右新疆棉花采购将全部完成。棉花基本面暂无利多消息出现，关注后续宏观情绪变化。

【估值】中性

【风险】产区天气 宏观

8、三大胶RU&NR&BR

【盘面】今日三大胶收涨。沪胶2501收18285，涨幅为1.41%；BR橡胶2501收14385，跌幅为0.28%；20号胶2501收14850，涨幅为1.82%。

【分析】今日天然橡胶市场价格继续上行，市场均价上涨200元/吨至17425元/吨。受宏观情绪及国内停割影响，期货盘面震荡走高。近期原料价格止跌回稳，成本端支撑经销商出货信心。目前正值原料供应增长期，成本上涨动力有限，但国内库存处于低位，胶价底部仍有支撑。预计受宏观情绪影响，胶价或小幅上涨。

【估值】中性

【风险】宏观 产区天气

9、碳酸锂LC

【盘面】碳酸锂主力收于 76850，涨 0.99%。成交量缩量，持仓量增加 7000 余手。

【分析】今日碳酸锂价格受宏观情绪影响较大，今日 A 股情绪回升，带动碳酸锂价格小幅回升。基本上，下游存在相对乐观的排产预期，但国内碳酸锂累库仍较高，市场库存需要出清带来供需改变。近期小幅反弹上行高度或将受限。

【估值】偏低

【风险】产业

注意事项

本文中的信息均来源于公开资料，华鑫期货研究所及相关研究人员力求准确可靠，但对这些信息的准确性及完整性不作任何保证。我们已力求文章内容客观、公正，但文章中的信息与所表达的观点不构成所述期货买卖的出价或询价的依据，该等信息、意见并未考虑到获取本文人员的具体投资目的、财务状况以及特定需求，在任何时候均不构成对任何人的个人推荐。对依据或者使用本文所造成的一切后果，华鑫期货及其关联人员均不承担任何法律责任。

本文中的资料、意见、预测均只反映文章初次发布时的判断，可能会随时调整。该等意见、评估及预测无需通知即可随时更改。华鑫期货没有将此意见及建议向文章所有接收者进行更新的义务。本文仅供内部参考交流使用，不构成投资建议。如未经授权，私自转载或者转发本文，所引起的一切后果及法律责任由私自转载或转发者承担。华鑫期货将保留随时追究其法律责任的权利。

华鑫期货研究所立足诚信和专业，秉承“高效研究 创造价值”的理念，深谙“知微见著，臻于至善”的投研内核，并基于宏观、产业、市场风偏和估值构建“四维一体”决策模型，助力各类客户包括产业型客户和交易型客户的成长。

侯梦倩

期货从业资格：F3070960

投资咨询资格：Z0017338

邮箱：houmq@shhxqh.com

华鑫期货有限公司

地址：上海市黄浦区福州路666号21、22楼

邮编：200001

电话：400-186-8822

华鑫期货

华鑫期评

