



每日国内期货收盘数据和点评

制作日期：2024年8月14日

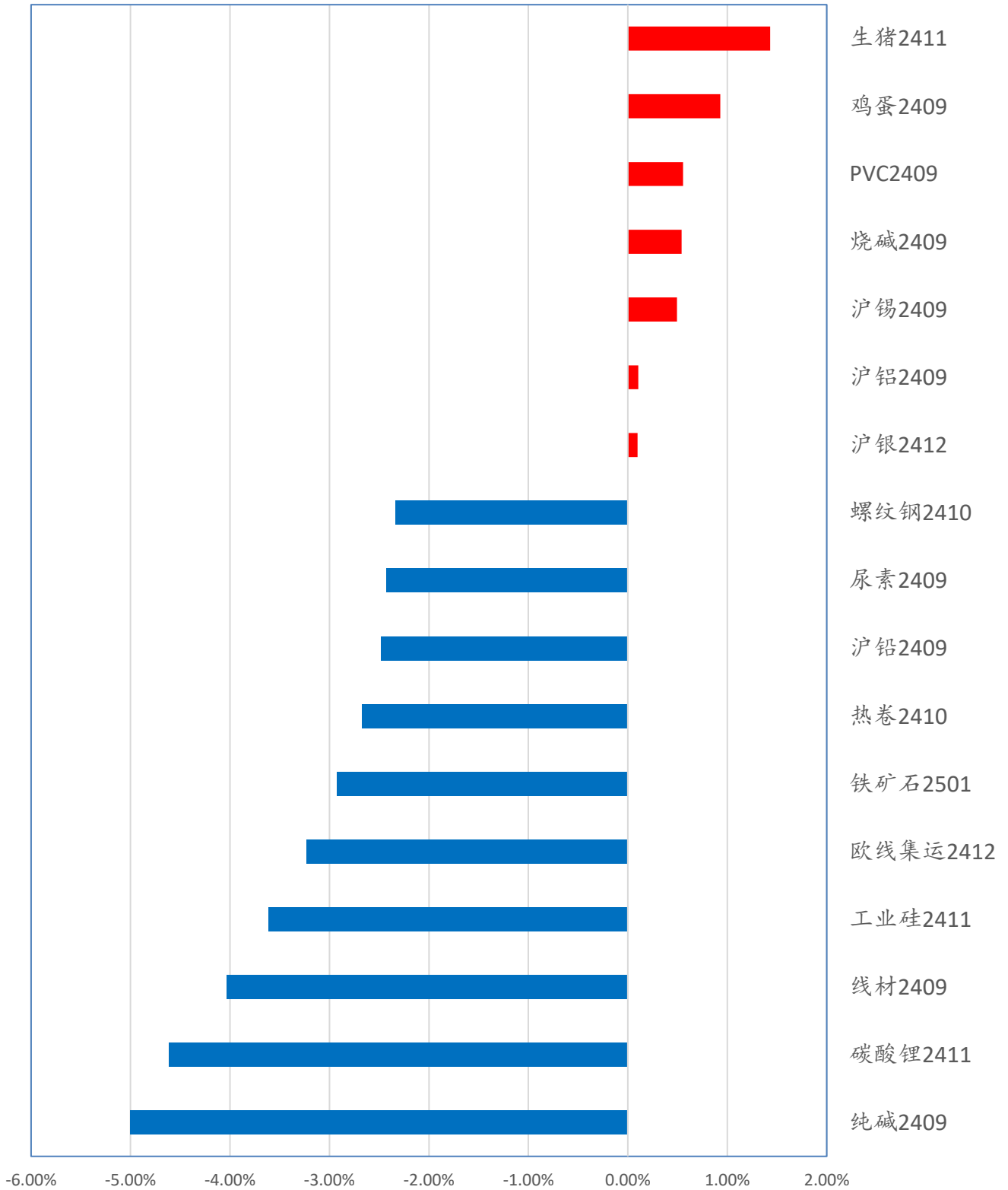
内容摘要：

- 每日商品期货涨跌幅排名
- 每日商品期货成交金额排名
- 每日商品期货资金沉淀排名
- 每日期货主要合约基差变化
- 每日主力合约期货价格历史百分位比较
- 每日热点评论



每日商品期货涨跌幅排名

商品期货涨跌幅 (%)

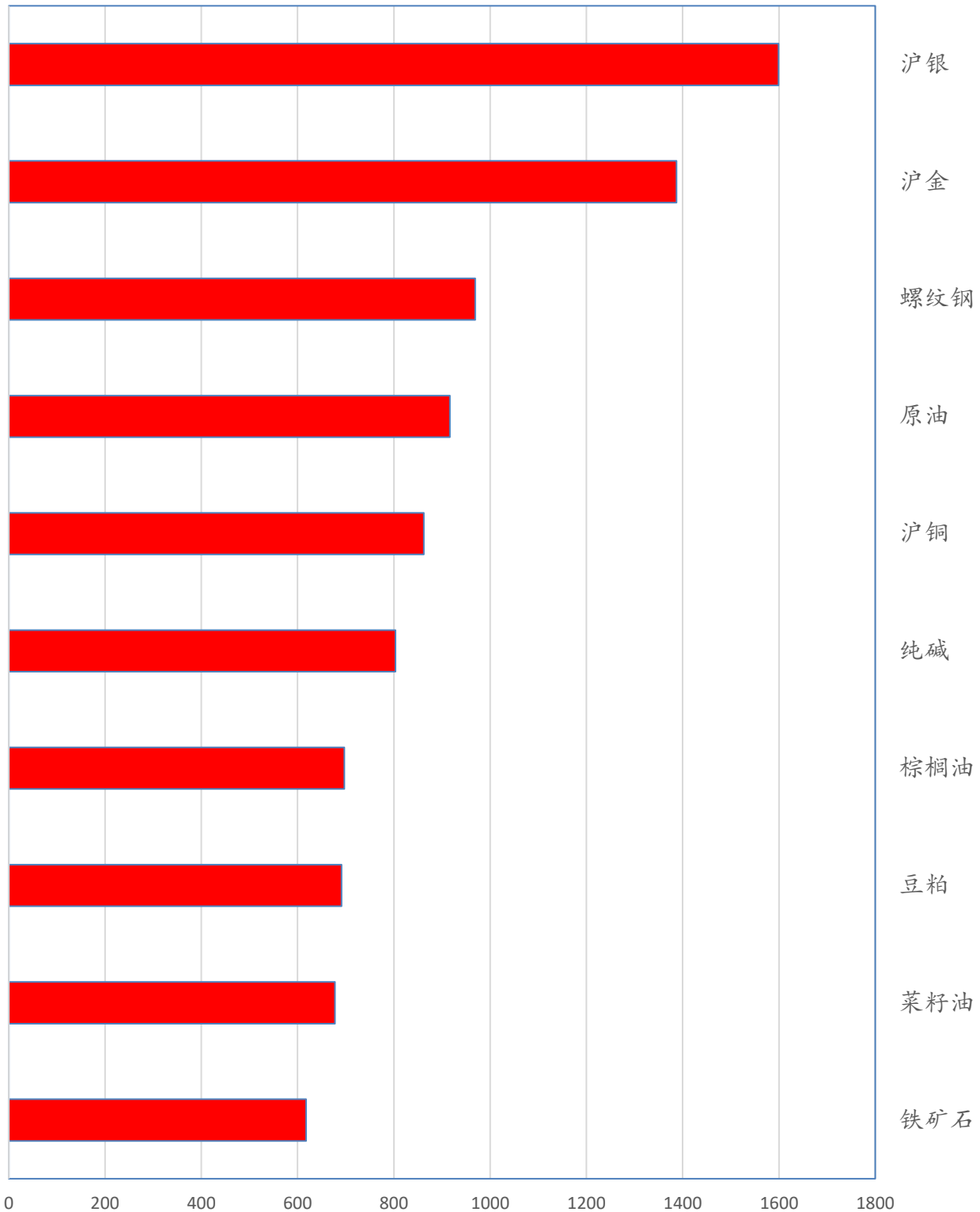


数据来源：文华财经



每日商品期货成交金额排名

商品期货成交金额（亿元）

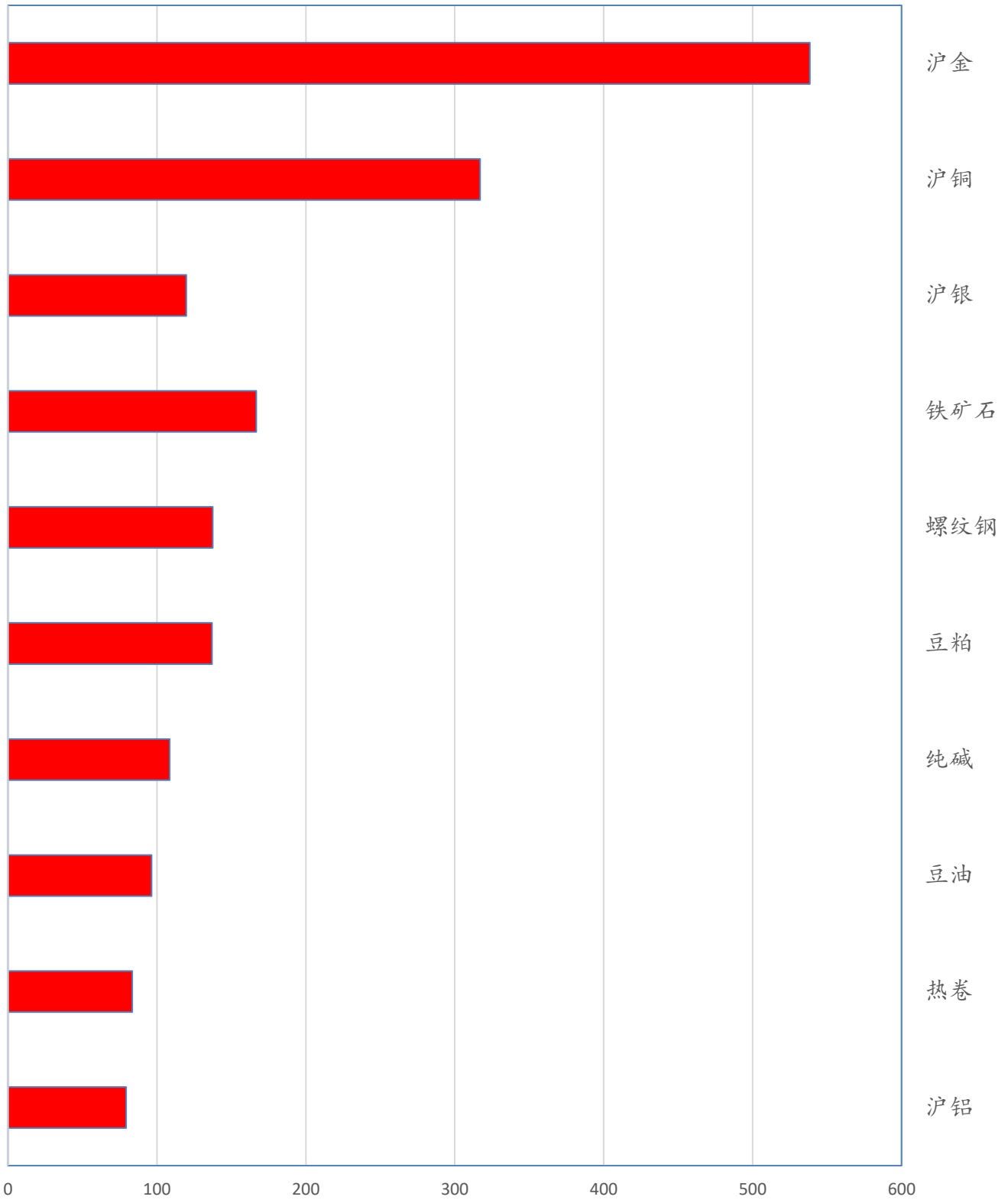


数据来源：文华财经



每日商品期货资金沉淀排名

商品期货沉淀资金（亿元）



数据来源：文华财经



每日期货主要合约基差变化

期货主要品种基差

制表：华鑫期货研究所

(收盘价计算)

2024/8/14

日期	代码	品种	基差	基差变动	基差率	期货收	现货价	备注
Date		(主力连续)	(现货-期货)	(日环比)	(基差/现货)	盘价	(折合盘面价)	
金融	IF	沪深300	5.0	0.65	0.15%	3304.2	3309.2	
	IH	上证50	2.7	1.46	0.12%	2303.4	2306.1	
	IM	中证1000	7.7	-0.11	0.17%	4641.6	4649.3	
	IC	中证500	13.3	10.64	0.28%	4653.8	4667.1	
金属	CU	铜	60.0	-20.00	0.08%	72010	72070	上海物贸
	AL	铝	-65.0	-70.00	-0.34%	19015	18950	上海物贸
	ZN	锌	145.0	155.00	0.64%	22650	22795	上海物贸
	NI	镍	1390.0	340.00	1.08%	127240	128630	上海金属网
	AO	氧化铝	22.0	1.00	0.56%	3883	3905	山东地区氧化铝中间价
	SS	不锈钢	735.0	10.00	5.14%	13565	14300	304/2B冷轧不锈钢卷太钢无锡
黑色	RB	螺纹钢	81.0	44.00	2.55%	3099	3180.0	上海HRB400E 20mm
	HC	热卷	4.0	89.00	0.12%	3246	3250	上海Q235B 4.75mm
	J	焦炭	-4.0	13.00	-0.22%	1853	1849	天津港准一级冶金焦
	JM	焦煤	244.0	-9.00	15.64%	1316	1560	山西晋中中硫主焦煤(S1.3)
	I	铁矿石	64.0	-3.50	8.24%	713	777.0	青岛港金布巴粉
	SM	锰硅	16.0	-8.00	0.24%	6534	6550.0	内蒙FeMn65Si17+地区贴水400
	FG	玻璃	139.0	26.00	10.07%	1241	1380.0	华北地区5mm浮法玻璃含税价
能化	SC	原油	-1.6	5.06	-0.27%	574.3	572.7	原油(阿曼)
	PG	液化石油气	707.0	49.00	13.54%	4513	5220.0	广州码头液化气(国产气)
	BU	沥青	232.0	16.00	6.15%	3538	3770	华东主流市场价
	RU	天胶	-1555.0	0.00	-10.91%	15805	14250	上海云南国营全乳胶(SCRWF)
	NR	20号标胶	175.5	183.67	1.39%	12465	12640	泰国STR20青岛保税区库提价
	MA	甲醇	-10.0	0.00	-0.41%	2435	2425	华东市场低端价
	L	塑料	115.0	5.00	1.39%	8185	8300	齐鲁石化7042出厂价
	PP	聚丙烯	18.0	23.00	0.24%	7562	7580	延安炼化t30s出厂价
	EB	苯乙烯	346.0	47.00	3.60%	9254	9600	华东市场低端价
	V	PVC	-45.0	-30.00	-0.84%	5425	5380	电石法全国均价
	PF	短纤	271.0	42.00	3.60%	7254	7525	华东市场涤纶短纤1.4D主流价
	EG	乙二醇	37.0	-1.00	0.81%	4513	4550	华东市场低端价
	TA	PTA	466.0	46.00	7.74%	5554	6020	CCFEI价格指数(内盘)
	LC	碳酸锂	4550.0	3550.00	5.83%	73450	78000	电池级碳酸锂市场价
SA	纯碱	225.0	83.00	12.50%	1575	1800	华北地区沙河市场重质纯碱主流价	
UR	尿素	118.0	50.00	5.54%	2012	2130	河南地区小颗粒主流价	
农产品	A	豆一	207.0	27.00	4.39%	4513	4720	哈尔滨巴彦国一等大豆
	Y	豆油	54.0	-148.00	0.73%	7306	7360	张家港四级豆油
	P	棕榈油	100.0	38.00	1.33%	7420	7520	黄埔港
	OI	菜油	89.0	36.00	1.11%	7911	8000	江苏南通四级菜油
	M	豆粕	-11.0	-74.00	-0.38%	2911	2900	张家港
	RM	菜粕	-38.0	-33.00	-1.80%	2148	2110	黄埔(加籽粕)
	SR	白糖	339.0	32.00	5.36%	5987	6326	广西一级糖报价
	CF	棉花	1576.0	221.00	10.58%	13320	14896	中国棉花价格指数3218B
	C	玉米	528.5	8.00	18.78%	2286	2815	收购价平均价
	CS	玉米淀粉	173.0	-22.00	5.97%	2727	2900	长春出厂报价
	LH	生猪	2210.0	-65.00	10.52%	18790	21000	河南出厂价
JD	鸡蛋	856.0	-36.00	17.98%	3904	4760	湖北孝感平均价	

备注：数据均来源于wind，现货价格仅代表部分可交割参考价格，未含交割成本。基差及其变动仅供参考。



每日主力合约期货价格历史百分位比较

华鑫期货 CHINA FORTUNE FUTURES		主力合约期货价格历史百分位比较			2024/8/14
碳酸锂	0.39%	尿素	27.88%	国际铜	53.48%
工业硅	1.05%	沪镍	29.33%	豆一	54.69%
对二甲苯	1.63%	锰硅	30.98%	沪锡	55.97%
500股指	9.36%	热卷	31.10%	燃料油	56.12%
PVC	11.36%	焦炭	31.72%	淀粉	58.00%
纯碱	12.16%	螺纹钢	32.27%	沥青	58.26%
棉花	13.73%	300股指	33.26%	原油	59.69%
不锈钢	14.38%	甲醇	33.43%	玉米	60.62%
烧碱	15.32%	乙二醇	34.20%	沪铝	61.77%
菜籽粕	16.85%	生猪	35.10%	BR橡胶	63.67%
1000股指	17.04%	聚丙烯	35.67%	白糖	66.42%
玻璃	18.56%	棕榈油	38.99%	苯乙烯	68.50%
红枣	19.51%	纸浆	39.76%	沪银	73.21%
硅铁	20.76%	集运欧线	39.79%	氧化铝	75.85%
50股指	22.38%	铁矿石	40.03%	沪铜	77.51%
花生	22.91%	短纤	44.00%	20号胶	79.75%
菜籽油	23.48%	鸡蛋	45.36%	二年债	80.29%
豆油	24.18%	豆粕	46.62%	三十年债	91.41%
焦煤	24.50%	液化气	46.71%	十年债	94.28%
苹果	24.64%	LU燃油	47.08%	五年债	94.62%
塑料	24.80%	豆二	47.29%	沪金	95.43%
橡胶	25.51%	沪铅	50.85%		
PTA	26.26%	沪锌	52.44%		

注：底色标蓝的品种表示上市时间不超过3年该值的参考价值需要打折

制表：华鑫期货研究所



■ 每日热点评论

1、黄金白银AU&AG

【盘面】夜盘沪金震荡走低，白天开盘经历短暂上涨后回调，午后震荡回升至收盘，沪金主力收于568.22，跌幅为0.18%，成交和持仓均略减。沪银主力12月收于7159，跌幅为0.36%，成交放量，总仓继续减少，并创2022年10月中旬以来新低。

【分析】昨晚公布的美国7月PPI环比上涨0.1%，低于市场预期的0.2%，同比上涨2.2%，不及预期的2.3%。该数据巩固了市场对于美联储降息的预期，可视为今晚八点半公布美国7月CPI数据的前奏。不过市场似乎早已消化了市场信息，对于黄金整体盘面影响不大，COMEX黄金稳定在2500美元/盎司附近，沪金主力合约在550-580之间震荡。基于黄金处于高位，维持多配策略的同时，建议重视持仓管理。

【估值】偏高

【风险】美联储降息

2、铜铝CU&AL

【盘面】夜盘沪铜探低回升，白天盘短暂上涨后转入回落，午后持续弱势直至收盘。主力9月收72010，跌0.73%，成交和持仓均缩量。铝基本跟随铜波动，主力9月收19015，跌0.34%，成交和持仓均略减。

【分析】昨日盘后央行公布M1、M2和社融数据数据，M1同比增速继续创下历史新低，M2和社融小幅反弹，金融市场整体仍处于“去水分”阶段中。基本金属整体反弹乏力，特别是今天白天盘，明显处于弱势中。沪铜跌近3月份向上突破前的平台区域，该区域超过12个月，技术上显示支撑，但反弹动能不足，无论宏观还是自身基本面，追涨不宜，维持偏空思路，或者等待宏观情绪转暖或者库存拐点出现。

【估值】偏高

【风险】美联储降息

3、螺纹热卷RB&HC

【盘面】螺纹热卷主力合约收跌，RB2410收于3099，跌2.33%，HC2410收于3246，跌2.67%。

【分析】由于1-6月国内房地产新开工下降24%，建筑钢材与制造业钢材需求大幅下降；钢厂普遍亏损，钢厂减产力度加大，炉料需求下滑，铁矿与焦炭价格偏弱，负反馈逐步形成。预计螺纹与热卷价格偏弱运行。

【估值】中等

【风险】宏观与政策

4、纸浆SP

【盘面】SP2409收于5604，跌0.99%，SP2501收于5734元/吨，跌1.04%。



【分析】宏观方面，全球经济衰退预期进一步加强，全球纸浆需求偏弱；供应端，巴西Suzano年产能255万吨桉木浆在7月已投产，今年国内新增680万吨木浆产能，下半年集中投产；由于最近三个月纸浆进口量偏少，进口货源库存较低，对浆价略有支撑；需求端，国内纸成品需求较弱，库存较高；上期所仓单49万余吨，其中俄针占比较高，山东俄针现货价格5700元/吨，压制期货盘面价格。预计纸浆OSP2501合约偏弱运行。

【估值】中等

【风险】供应事故扰动

5、油脂油料

【盘面】豆油主力01月收7306，跌1.67%；菜油主力01月收7989，跌2.61%；棕榈油主力01月收7420，跌0.99%；豆粕主力01月收2911，跌2.22%，菜粕主力01月收2148，跌3.42%。

【分析】CBOT大豆止跌反弹，但双粕依旧维持跌势，豆粕主力合约增仓约5.9万手，菜粕主力合约增仓约2万手，油脂主力合约同样大幅增仓，当前油脂油料主力合约均移仓至2501合约，2501合约所面临的交易逻辑与2409合约不同。美豆供应充裕压制双粕价格，短期内油脂油料或依旧维持震荡偏弱的行情，但下方空间有限，等待后续需求改善对价格形成支撑。

【估值】中性

【风险】产区天气 宏观

6、棉花CF

【盘面】棉花持续跌势，主力01月收13395，跌1.54%。

【分析】市场情绪悲观，美棉走势疲软，郑棉承压持续下跌，期价再创新低。当前，国内棉花供需基本面暂未发生实质性的变化，新疆棉花生长状况良好，棉花供应充裕，关注下游需求变化。预期短期内棉花维持震荡，等待下半年棉花需求回暖给予价格支撑。

【估值】中性

【风险】产区天气 宏观

7、集运欧线EC

【盘面】除 08 合约，集运其余合约收跌。主力合约 2412 收于 2727.2 点，跌 5.90%。

【分析】现货端，马士基开放 wk35 试舱运价，参考上海至弗利克斯托大柜 7000，低于上周二次调降后的大柜 7100，跌幅为 100 美元；今日马士基开放上海至鹿特丹的舱位运价大柜为 6900 美元，较上周二次调降后的 7100 美元还低 200 美元；HPL 运价也从 4680/7800 下调至 4440/7400。船司频繁调降运价，市场预期现货运价跌幅扩大，悲观情绪较浓。后续关注船司调降运价的速度和幅度。

【估值】中性

【风险】地缘政治事件扰动 供应链突发事件扰动

注意事项

本文中的信息均来源于公开资料，华鑫期货研究所及相关研究人员力求准确可靠，但对这些信息的准确性及完整性不作任何保证。我们已力求文章内容客观、公正，但文章中的信息与所表达的观点不构成所述期货买卖的出价或询价的依据，该等信息、意见并未考虑到获取本文人员的具体投资目的、财务状况以及特定需求，在任何时候均不构成对任何人的个人推荐。对依据或者使用本文所造成的一切后果，华鑫期货及其关联人员均不承担任何法律责任。

本文中的资料、意见、预测均只反映文章初次发布时的判断，可能会随时调整。该等意见、评估及预测无需通知即可随时更改。华鑫期货没有将此意见及建议向文章所有接收者进行更新的义务。本文仅供内部参考交流使用，不构成投资建议。如未经授权，私自转载或者转发本文，所引起的一切后果及法律责任由私自转载或转发者承担。华鑫期货将保留随时追究其法律责任的权利。

华鑫期货研究所立足诚信和专业，秉承“高效研究 创造价值”的理念，深谙“知微见著，臻于至善”的投研内核，并基于宏观、产业、市场风偏和估值构建“四维一体”决策模型，助力各类客户包括产业型客户和交易型客户的成长。

侯梦倩

期货从业资格：F3070960

投资咨询资格：Z0017338

邮箱：houmq@shhxqh.com

华鑫期货有限公司

地址：上海市黄浦区福州路666号21、22楼

邮编：200001

电话：400-186-8822

华鑫期货

华鑫期评

