



每日国内期货收盘数据和点评

制作日期：2024年8月9日

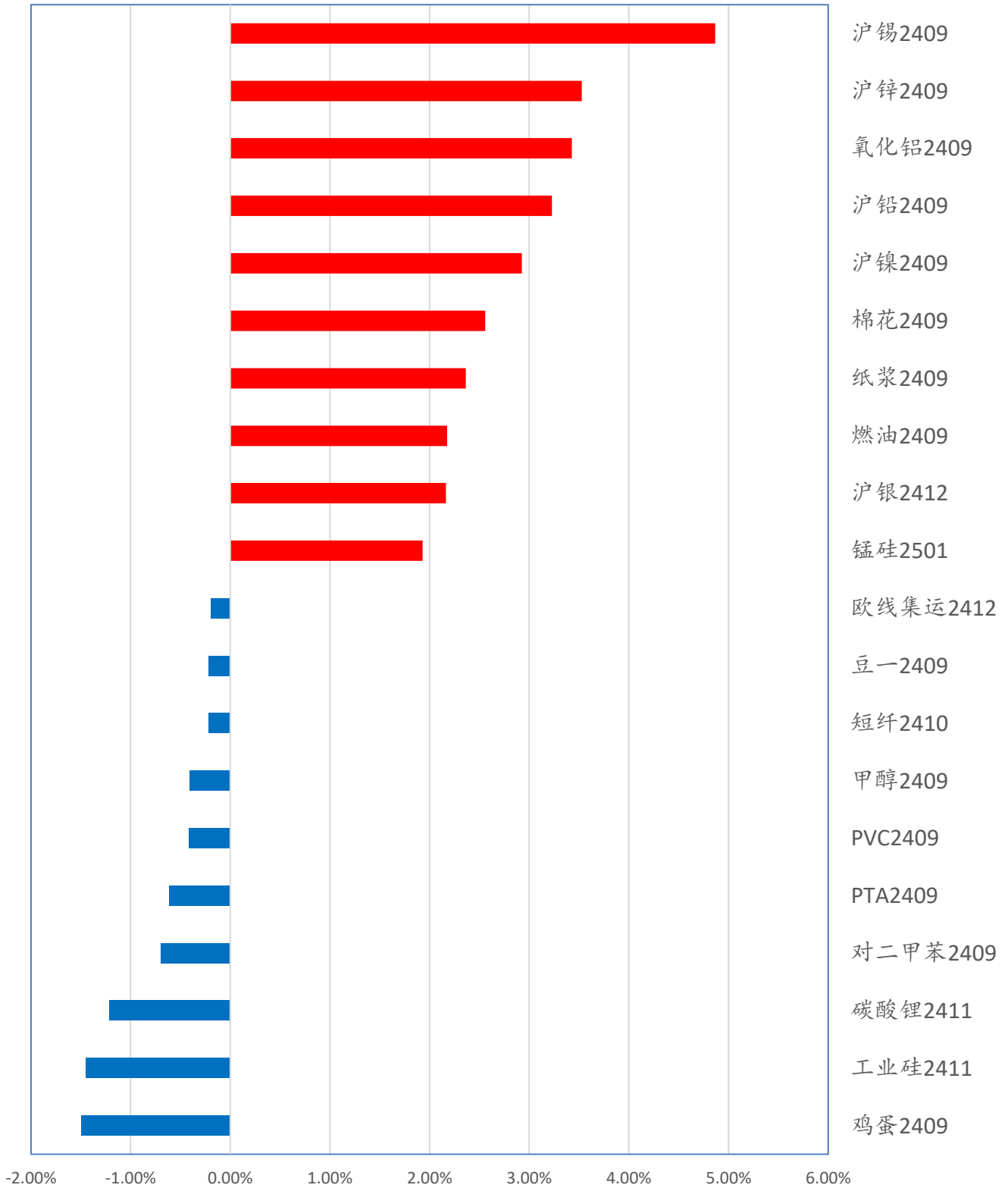
内容摘要：

- 每日商品期货涨跌幅排名
- 每日商品期货成交金额排名
- 每日商品期货资金沉淀排名
- 每日期货主要合约基差变化
- 每日主力合约期货价格历史百分位比较
- 每日热点评论



每日商品期货涨跌幅排名

商品期货涨跌幅 (%)

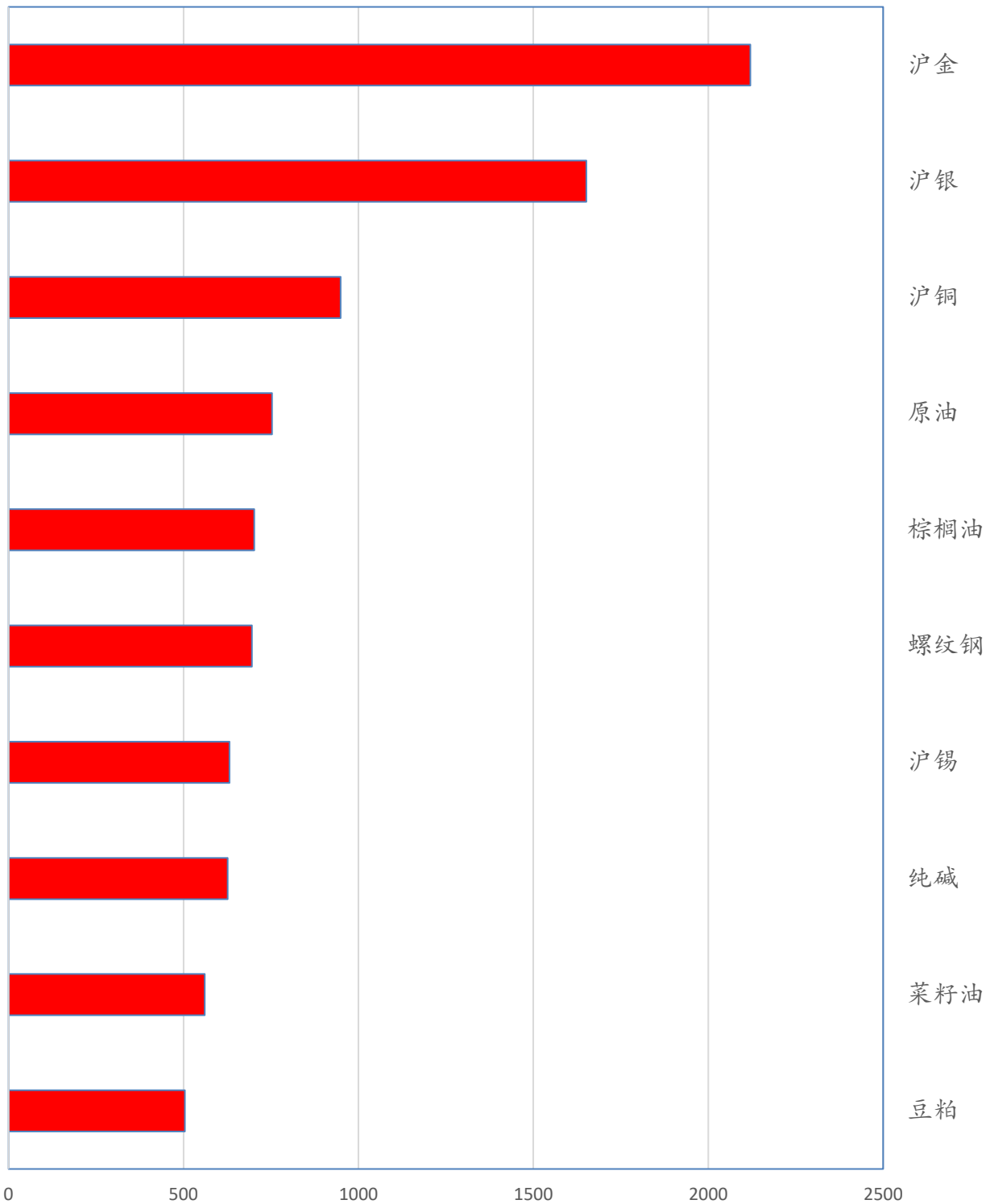


数据来源：文华财经



■ 每日商品期货成交金额排名

商品期货成交金额（亿元）

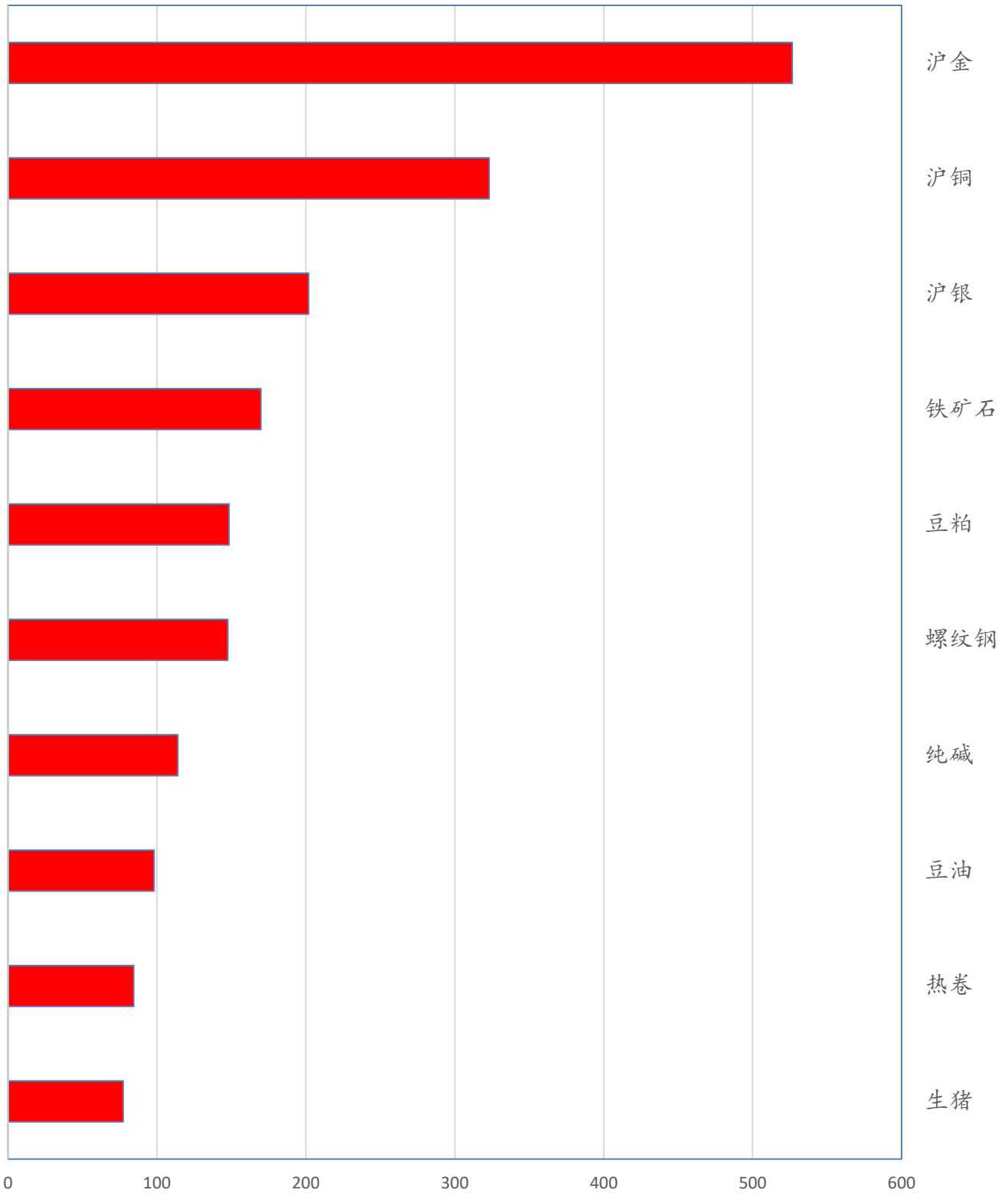


数据来源：文华财经



每日商品期货资金沉淀排名

商品期货沉淀资金（亿元）



数据来源：文华财经



每日期货主要合约基差变化

期货主要品种基差

制表：华鑫期货研究所

(收盘价计算)

2024/8/9

日期	代码	品种	基差	基差变动	基差率	期货收	现货价	备注
Date		(主力连续)	(现货-期货)	(日环比)	(基差/现货)	盘价	(折合盘面价)	
金融	IF	沪深300	6.2	2.69	0.19%	3325.4	3331.6	
	IH	上证50	2.4	1.57	0.10%	2315.6	2318.0	
	IM	中证1000	15.7	11.25	0.33%	4687	4702.7	
	IC	中证500	12.5	9.10	0.27%	4707.8	4720.3	
金属	CU	铜	-190.0	-210.00	-0.27%	71670	71480	上海物贸
	AL	铝	-115.0	50.00	-0.60%	19125	19010	上海物贸
	ZN	锌	-60.0	-50.00	-0.27%	22605	22545	上海物贸
	NI	镍	870.0	-110.00	0.66%	130900	131770	上海金属网
	AO	氧化铝	73.0	-127.00	1.87%	3832	3905	山东地区氧化铝中间价
	SS	不锈钢	580.0	-20.00	4.03%	13820	14400	304/2B冷轧不锈钢卷太钢无锡
黑色	RB	螺纹钢	-77.0	-53.00	-2.41%	3277	3200.0	上海HRB400E 20mm
	HC	热卷	-70.0	-15.00	-2.08%	3430	3360	上海Q235B 4.75mm
	J	焦炭	-52.0	-32.00	-2.72%	1966	1914	天津港准一级冶金焦
	JM	焦煤	248.5	-23.50	15.15%	1391.5	1640	山西晋中中硫主焦煤(S1.3)
	I	铁矿石	47.0	-20.50	5.96%	741.5	788.5	青岛港金布巴粉
	SM	锰硅	2.0	-224.00	0.03%	6548	6550.0	内蒙FeMn65Si17+地区贴水400
	FG	玻璃	82.0	-11.00	5.90%	1308	1390.0	华北地区5mm浮法玻璃含税价
能化	SC	原油	-8.6	-8.51	-1.56%	561.4	552.8	原油(阿曼)
	PG	液化石油气	637.0	7.00	12.44%	4483	5120.0	广州码头液化气(国产气)
	BU	沥青	309.0	-13.00	8.20%	3461	3770	华东主流市场价
	RU	天胶	-1475.0	-15.00	-10.21%	15925	14450	上海云南国营全乳胶(SCRWF)
	NR	20号标胶	-51.4	-106.93	-0.41%	12555	12504	泰国STR20青岛保税区库提价
	MA	甲醇	9.0	0.00	0.37%	2446	2455	华东市场低端价
	L	塑料	150.0	5.00	1.81%	8150	8300	齐鲁石化7042出厂价
	PP	聚丙烯	46.0	17.00	0.61%	7534	7580	延安炼化t30s出厂价
	EB	苯乙烯	302.0	-8.00	3.17%	9228	9530	华东市场低端价
	V	PVC	-21.0	23.00	-0.38%	5543	5522	电石法全国均价
	PF	短纤	223.0	16.00	2.98%	7272	7495	华东市场涤纶短纤1.4D主流价
	EG	乙二醇	36.0	4.00	0.79%	4549	4585	华东市场低端价
	TA	PTA	488.0	34.00	8.11%	5532	6020	CCFEI价格指数(内盘)
	LC	碳酸锂	2450.0	950.00	3.06%	77550	80000	电池级碳酸锂市场价
SA	纯碱	141.0	-2.00	7.62%	1709	1850	华北地区沙河市场重质纯碱主流价	
UR	尿素	85.0	-26.00	3.99%	2045	2130	河南地区小颗粒主流价	
农产品	A	豆一	145.0	10.00	3.07%	4575	4720	哈尔滨巴彦国一等大豆
	Y	豆油	136.0	-46.00	1.78%	7504	7640	张家港四级豆油
	P	棕榈油	52.0	-22.00	0.67%	7728	7780	黄埔港
	OI	菜油	18.0	-29.00	0.22%	8202	8220	江苏南通四级菜油
	M	豆粕	-51.0	-19.00	-1.73%	2991	2940	张家港
	RM	菜粕	2.0	19.00	0.09%	2238	2240	黄埔(加籽粕)
	SR	白糖	276.0	-24.00	4.36%	6061	6337	广西一级糖报价
	CF	棉花	1100.0	-534.00	7.47%	13630	14730	中国棉花价格指数3218B
	C	玉米	495.5	-19.00	17.61%	2319	2815	收购价平均价
	CS	玉米淀粉	175.0	-28.00	5.97%	2755	2930	长春出厂报价
	LH	生猪	1755.0	105.00	8.65%	18545	20300	河南出厂价
JD	鸡蛋	1094.0	170.00	21.71%	3946	5040	湖北孝感平均价	

备注：数据均来源于wind，现货价格仅代表部分可交割参考价格，未含交割成本。基差及其变动仅供参考。



每日主力合约期货价格历史百分位比较

华鑫期货 CHINA FORTUNE FUTURES		主力合约期货价格历史百分位比较			2024/8/9
碳酸锂	0.03%	尿素	29.65%	沥青	55.92%
工业硅	0.11%	沪镍	31.01%	豆一	56.09%
对二甲苯	0.58%	锰硅	31.12%	沪锡	56.29%
500股指	10.07%	生猪	33.76%	原油	57.61%
PVC	12.68%	300股指	33.80%	淀粉	59.44%
棉花	14.97%	甲醇	33.84%	沪铅	59.62%
不锈钢	16.33%	焦炭	34.58%	燃料油	60.50%
纯碱	17.84%	热卷	34.74%	玉米	62.33%
1000股指	18.42%	乙二醇	34.98%	沪铝	62.49%
菜籽粕	20.23%	聚丙烯	35.21%	BR橡胶	64.22%
烧碱	20.39%	螺纹钢	36.14%	白糖	67.95%
玻璃	21.40%	集运欧线	40.23%	苯乙烯	68.13%
硅铁	21.76%	棕榈油	42.49%	沪银	71.85%
50股指	22.90%	铁矿石	42.68%	氧化铝	72.64%
塑料	24.50%	纸浆	43.06%	沪铜	77.06%
橡胶	25.83%	短纤	44.53%	20号胶	81.15%
PTA	26.02%	LU燃油	44.83%	二年债	82.09%
红枣	26.14%	液化气	46.07%	三十年债	90.88%
菜籽油	26.23%	鸡蛋	46.75%	沪金	93.72%
豆油	26.23%	豆二	47.29%	五年债	94.79%
焦煤	26.72%	豆粕	49.28%	十年债	95.97%
苹果	27.07%	沪锌	52.28%		
花生	28.94%	国际铜	52.95%		

注：底色标蓝的品种表示上市时间不超过3年该值的参考价值需要打折

制表：华鑫期货研究所



■ 每日热点评论

1、黄金白银AU&AG

【盘面】夜盘沪金持续走高，收盘前略微回调，主力10月收于560.70，涨0.9%，资金流出。沪银主力12月收于7079，涨幅为1.89%，资金流出。

【分析】昨晚美国公布的当周首申数据下调，降幅创11个月新低，市场对于美国经济硬着陆的担忧下降，同时市场维持对于9月降息从50个基点至75个基点的预期。黄金走强也使得白银的向上弹性有所恢复，但白天盘走势总体呈冲高回落，市场对于国内经济面保持谨慎，今天早上公布的我国7月CPI数据同比从上月下降0.2%转为上涨0.5%，但PPI环比和同比继续为负，之后市场情绪逐步谨慎。目前沪金处于550-570之前的窄幅波动，建议谨慎交易和持仓。

【估值】偏高

【风险】市场情绪 资产荒

2、铜铝CU&AL

【盘面】夜盘沪铜低开高走，白天盘继续上涨，最高涨幅超千点，但午后有所回落，主力9月收71670，上涨1.03%，成交略增，总仓略减。沪铝交易节奏与铜相似，主力9月收19125，上涨1.11%，成交总量略增，总仓略减。

【分析】昨晚美国公布的当周首申数据下调，降幅创11个月新低，市场对于美国经济硬着陆的担忧下降，同时市场维持对于9月降息从50个基点至75个基点的预期，提振基本金属市场，但今日公布的我国7月PPI环比和同比继续为负，显示工业品需求延续偏淡格局，并影响了午后市场。本周沪铜跌近了3月中旬突破前的平台区域，该平台有超过12个月的交易时间，沪铜暂时获得支撑，后期若有基本面和宏观提振，沪铜有向上修复动能。

【估值】中性

【风险】宏观

3、锡SN

【盘面】今日锡单边上涨，收盘创两周新高。日成交明显放量，总仓增加超过万手。

【分析】锡是近期有色金属中，伦敦和上海库存均回落的品种，同时科技股近期出现了探低回升，也提升了市场对于未来AI等领域对锡需求增加预期。

【估值】中性

【风险】宏观

4、螺纹热卷RB&HC

【盘面】螺纹热卷主力合约低位反弹，RB2410收于3277，涨0.71%，HC2410收于3430，涨0.44%。

【分析】宏观方面，今日传闻中国计划用地方债券从资金紧张的房地产开发商手中购买闲置土地，用于建设保障性住房。受此消息影响，今日钢材期价低位反弹。产业端，钢厂普遍亏损，247家



钢厂盈利率降至6.49%，钢厂减产与检修增多。本周钢厂减产力度较大，炉料需求下滑。铁矿港口库存较高，铁矿与焦炭价格偏弱，负反馈逐步形成，预计螺纹与热卷价格震荡偏弱。

【估值】中等

【风险】宏观与政策

5、纸浆SP

【盘面】SP2409收于5716，涨2.36%，SP2501收于5834元/吨，涨1.57%。

【分析】宏观方面，全球经济衰退预期进一步加强，海外纸浆需求偏弱。供应端，巴西Suzano年产能255万吨桉木浆在7月已投产。今年国内新增680万吨木浆产能，下半年集中投产。由于最近三个月纸浆进口量偏少，进口货源库存较低，对浆价略有支撑。需求端，国内纸成品需求较弱，库存较高。上期所仓单49万余吨，其中俄针占比较高，山东俄针现货价格5700元/吨。预计纸浆09合约震荡运行。

【估值】中等

【风险】供应事故扰动

6、油脂油料

【盘面】油脂延续强势，双粕走势分化。豆油主力9月收7504，涨0.32%；菜油主力9月收8202，涨1.17%；棕榈油主力9月收7728，涨1.44%；豆粕主力9月收2991，涨0.03%，菜粕主力9月收2238，跌0.44%。

【分析】宏观利空情绪消化，美豆结束三连跌今日翻红，部分空头离场，双粕跌幅收窄。马棕油走强提振国内棕榈油强势上行，带动豆油菜油走强。但当前油脂库存依旧处于高位，供应宽松的基本面对价格驱动有限。棕榈油库存相对偏低，可能会强于其他油脂，但当前豆棕价差倒挂，棕榈油性价比不高，预计短期内油脂依旧偏震荡运行。

【估值】中性

【风险】产区天气 宏观

7、棉花CF

【盘面】棉花探底回升，主力9月收13630，涨1.49%。

【分析】市场看空情绪消化后，部分空头获利离场，郑棉结束五连跌，反弹翻红。但当前棉花依旧面临丰产预期，纺织行业开工率不高，下游需求偏弱。基本面暂无新增利多因素，预计短期内棉花依旧承压，关注下游需求变化。

【估值】中性

【风险】产区天气 宏观



8、集运欧线EC

【盘面】集运指数集体下行。主力合约 2412 收于 2749.5 点，跌 4.79%。

【分析】头部船司现货运价持续回落及马士基发布的第二季度财报中对后市运价在 8-9 月见顶后单边回落的悲观预期，市场开始提前交易后续降价的预期。地缘端，今日以色列总理官方账号在社交媒体上表示，以色列将于 8 月 15 日派出谈判小组前往待定地点，以敲定加沙地带停火和人员交换框架协议的实施细节。中东紧张局势或有缓和，真实性虽存疑，市场情绪有所降温。多重利空因素压制下，盘面持续走跌。后续持续关注下旬运价调整幅度。

【估值】中等

【风险】地缘政治事件扰动 供应链突发事件扰动

注意事项

本文中的信息均来源于公开资料，华鑫期货研究所及相关研究人员力求准确可靠，但对这些信息的准确性及完整性不作任何保证。我们已力求文章内容客观、公正，但文章中的信息与所表达的观点不构成所述期货买卖的出价或询价的依据，该等信息、意见并未考虑到获取本文人员的具体投资目的、财务状况以及特定需求，在任何时候均不构成对任何人的个人推荐。对依据或者使用本文所造成的一切后果，华鑫期货及其关联人员均不承担任何法律责任。

本文中的资料、意见、预测均只反映文章初次发布时的判断，可能会随时调整。该等意见、评估及预测无需通知即可随时更改。华鑫期货没有将此意见及建议向文章所有接收者进行更新的义务。本文仅供内部参考交流使用，不构成投资建议。如未经授权，私自转载或者转发本文，所引起的一切后果及法律责任由私自转载或转发者承担。华鑫期货将保留随时追究其法律责任的权利。

华鑫期货研究所立足诚信和专业，秉承“高效研究 创造价值”的理念，深谙“知微见著，臻于至善”的投研内核，并基于宏观、产业、市场风偏和估值构建“四维一体”决策模型，助力各类客户包括产业型客户和交易型客户的成长。

侯梦倩

期货从业资格：F3070960

投资咨询资格：Z0017338

邮箱：houmq@shhxqh.com

华鑫期货有限公司

地址：上海市黄浦区福州路666号21、22楼

邮编：200001

电话：400-186-8822

华鑫期货

华鑫期评

