



每日国内期货收盘数据和点评

制作日期：2024年8月8日

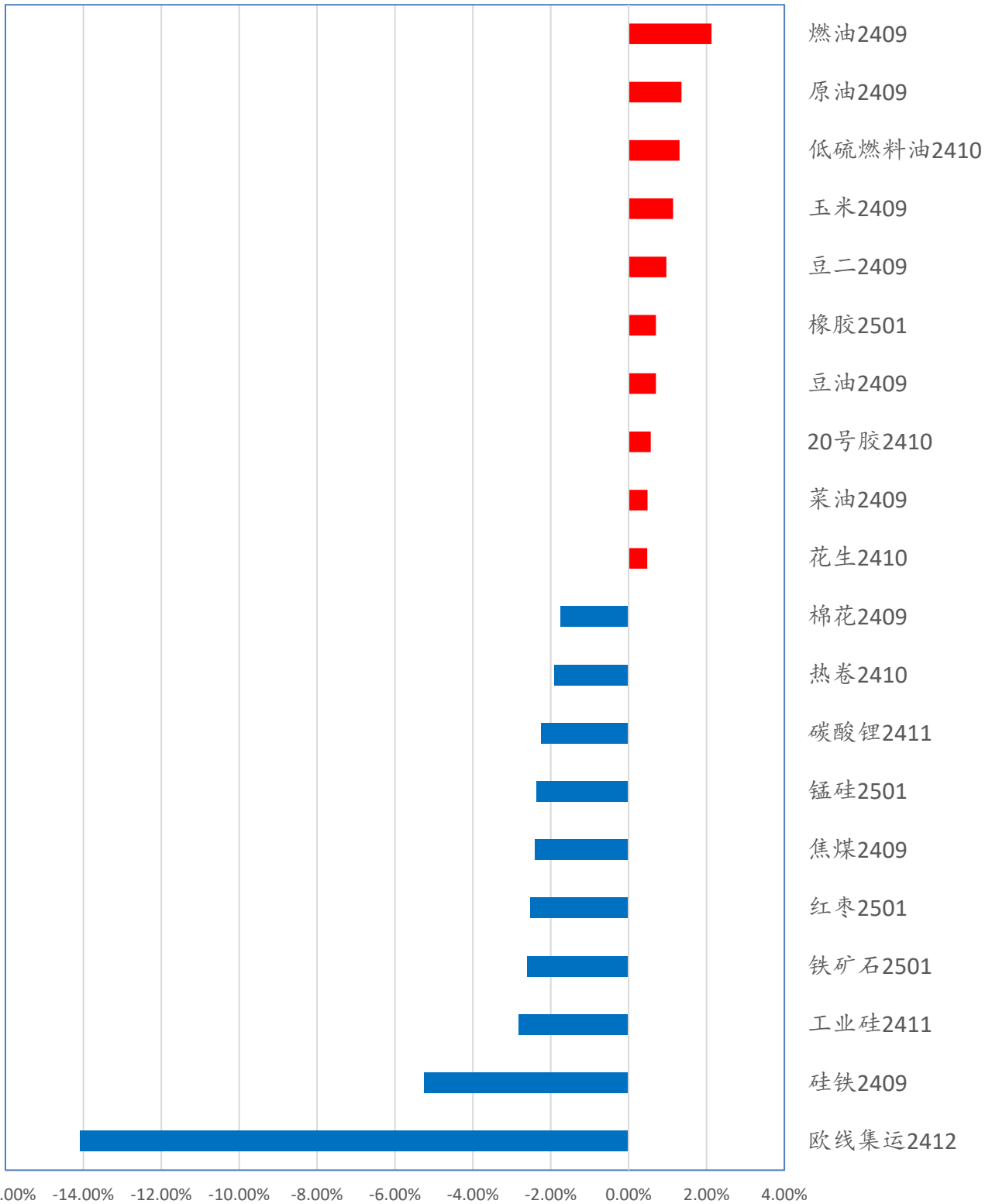
内容摘要：

- 每日商品期货涨跌幅排名
- 每日商品期货成交金额排名
- 每日商品期货资金沉淀排名
- 每日期货主要合约基差变化
- 每日主力合约期货价格历史百分位比较
- 每日热点评论



每日商品期货涨跌幅排名

商品期货涨跌幅 (%)

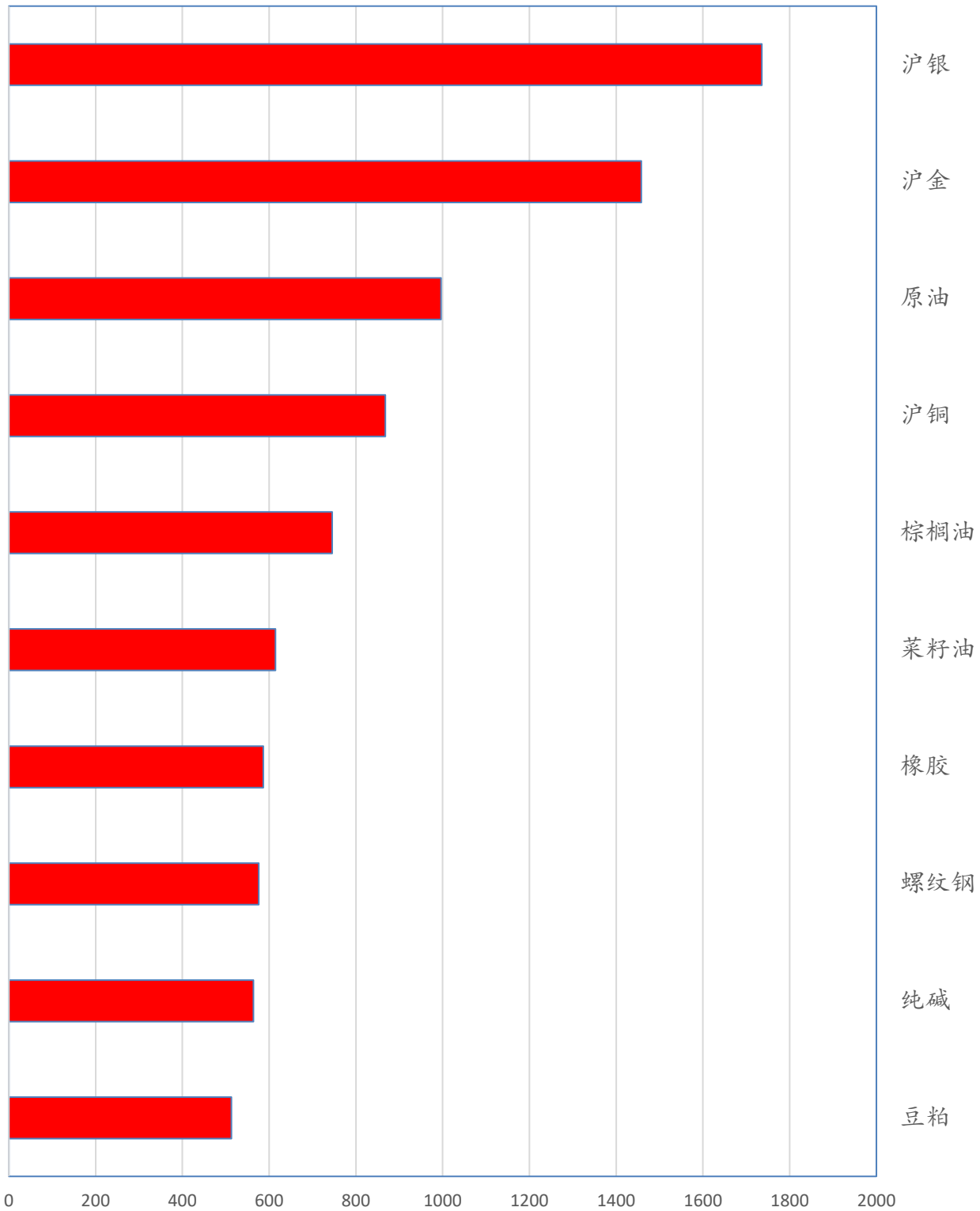


数据来源：文华财经



每日商品期货成交金额排名

商品期货成交金额（亿元）

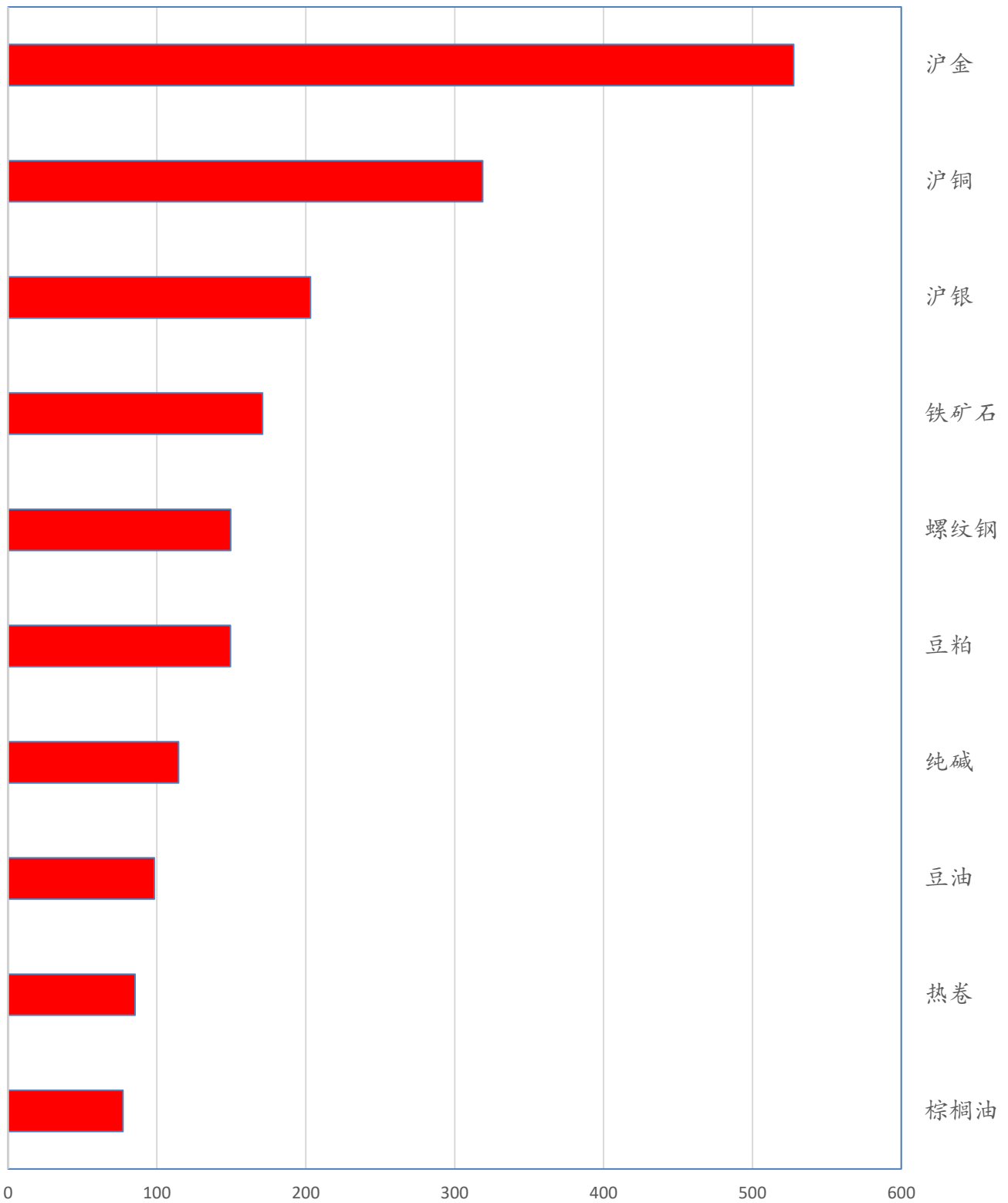


数据来源：文华财经



每日商品期货资金沉淀排名

商品期货沉淀资金（亿元）



数据来源：文华财经



每日期货主要合约基差变化

期货主要品种基差

制表：华鑫期货研究所

(收盘价计算)

2024/8/8

日期	代码	品种	基差	基差变动	基差率	期货收	现货价	备注
Date		(主力连续)	(现货-期货)	(日环比)	(基差/现货)	盘价	(折合盘面价)	
金融	IF	沪深300	3.5	-5.35	0.11%	3339.4	3342.9	
	IH	上证50	0.8	-1.60	0.04%	2319.6	2320.4	
	IM	中证1000	4.5	-19.92	0.09%	4735	4739.5	
	IC	中证500	3.4	-12.93	0.07%	4752.4	4755.8	
金属	CU	铜	20.0	40.00	0.03%	70680	70700	上海物贸
	AL	铝	-165.0	-115.00	-0.88%	18945	18780	上海物贸
	ZN	锌	-10.0	-95.00	-0.05%	21835	21825	上海物贸
	NI	镍	980.0	-110.00	0.76%	127180	128160	上海金属网
	AO	氧化铝	200.0	-30.00	5.12%	3705	3905	山东地区氧化铝中间价
	SS	不锈钢	600.0	35.00	4.17%	13800	14400	304/2B冷轧不锈钢卷太钢无锡
黑色	RB	螺纹钢	-24.0	20.00	-0.74%	3254	3230.0	上海HRB400E 20mm
	HC	热卷	-5.0	66.00	-0.15%	3415	3410	上海Q235B 4.75mm
	J	焦炭	-20.0	28.00	-1.03%	1966	1946	天津港准一级冶金焦
	JM	焦煤	272.0	34.00	16.48%	1378	1650	山西晋中中硫主焦煤(S1.3)
	I	铁矿石	67.5	5.30	8.47%	729.5	797.0	青岛港金布巴粉
	SM	锰硅	226.0	56.00	3.40%	6424	6650.0	内蒙FeMn65Si17+地区贴水400
	FG	玻璃	93.0	15.00	6.69%	1297	1390.0	华北地区5mm浮法玻璃含税价
能化	SC	原油	-11.0	-6.32	-2.04%	552.4	541.4	原油(阿曼)
	PG	液化石油气	630.0	-11.00	12.30%	4490	5120.0	广州码头液化气(国产气)
	BU	沥青	322.0	17.00	8.54%	3448	3770	华东主流市场价
	RU	天胶	-1460.0	40.00	-10.17%	15810	14350	上海云南国管全乳胶(SCRWF)
	NR	20号标胶	-16.0	-57.12	-0.13%	12450	12434	泰国STR20青岛保税区库提价
	MA	甲醇	4.0	3.00	0.16%	2456	2460	华东市场低端价
	L	塑料	145.0	40.00	1.75%	8155	8300	齐鲁石化7042出厂价
	PP	聚丙烯	29.0	6.00	0.38%	7521	7550	延安炼化t30s出厂价
	EB	苯乙烯	340.0	11.00	3.59%	9130	9470	华东市场低端价
	V	PVC	-44.0	41.00	-0.80%	5566	5522	电石法全国均价
	PF	短纤	232.0	10.00	3.09%	7288	7520	华东市场涤纶短纤1.4D主流价
	EG	乙二醇	32.0	2.00	0.70%	4528	4560	华东市场低端价
	TA	PTA	454.0	26.00	7.54%	5566	6020	CCFEI价格指数(内盘)
	LC	碳酸锂	1500.0	1800.00	1.88%	78500	80000	电池级碳酸锂市场价
SA	纯碱	143.0	10.00	7.73%	1707	1850	华北地区沙河市场重质纯碱主流价	
UR	尿素	101.0	3.00	4.76%	2019	2120	河南地区小颗粒主流价	
农产品	A	豆一	135.0	-3.00	2.86%	4585	4720	哈尔滨巴彦国一等大豆
	Y	豆油	182.0	68.00	2.38%	7458	7640	张家港四级豆油
	P	棕榈油	74.0	-2.00	0.96%	7596	7670	黄埔港
	OI	菜油	47.0	51.00	0.58%	8083	8130	江苏南通四级菜油
	M	豆粕	-32.0	-53.00	-1.08%	2992	2960	张家港
	RM	菜粕	-17.0	40.00	-0.77%	2237	2220	黄埔(加籽粕)
	SR	白糖	300.0	5.00	4.74%	6028	6328	广西一级糖报价
	CF	棉花	1634.0	92.00	10.95%	13290	14924	中国棉花价格指数3218B
	C	玉米	514.5	-26.00	18.28%	2300	2815	收购价平均价
	CS	玉米淀粉	203.0	-53.00	6.93%	2727	2930	长春出厂报价
	LH	生猪	1650.0	40.00	8.29%	18250	19900	河南出厂价
JD	鸡蛋	924.0	142.00	18.74%	4006	4930	湖北孝感平均价	

备注：数据均来源于wind，现货价格仅代表部分可交割参考价格，未含交割成本。基差及其变动仅供参考。



每日主力合约期货价格历史百分位比较

华鑫期货 CHINA FORTUNE FUTURES		主力合约期货价格历史百分位比较			2024/8/8
碳酸锂	0.06%	尿素	28.26%	沪锡	52.50%
工业硅	0.32%	沪镍	29.31%	沥青	55.53%
对二甲苯	3.27%	锰硅	29.88%	原油	56.15%
500股指	10.65%	生猪	32.15%	豆一	56.32%
PVC	12.94%	300股指	34.16%	沪铅	57.79%
棉花	13.61%	甲醇	34.21%	淀粉	58.00%
烧碱	15.44%	热卷	34.44%	燃料油	58.33%
不锈钢	16.18%	乙二醇	34.53%	沪铝	61.31%
纯碱	17.75%	焦炭	34.58%	玉米	61.35%
1000股指	19.88%	聚丙烯	35.00%	氧化铝	64.63%
菜籽粕	20.19%	螺纹钢	35.64%	BR橡胶	64.86%
玻璃	20.93%	纸浆	39.18%	苯乙烯	66.77%
硅铁	21.53%	集运欧线	40.33%	白糖	67.27%
50股指	23.08%	棕榈油	40.99%	沪银	69.30%
塑料	24.54%	铁矿石	41.56%	沪铜	75.74%
菜籽油	25.10%	LU燃油	44.00%	20号胶	79.52%
红枣	25.29%	短纤	45.00%	二年债	83.41%
橡胶	25.52%	液化气	46.22%	沪金	92.68%
豆油	25.76%	豆二	47.29%	三十年债	93.00%
焦煤	26.33%	鸡蛋	48.73%	五年债	95.76%
苹果	26.33%	豆粕	49.32%	十年债	97.59%
PTA	26.38%	沪锌	49.45%		
花生	26.73%	国际铜	50.16%		

注：底色标蓝的品种表示上市时间不超过3年该值的参考价值需要打折
制表：华鑫期货研究所



■ 每日热点评论

1、黄金白银AU&AG

【盘面】夜盘沪金震荡走低，白天盘大多数事件里延续弱势，收盘前走高，主力10月收于556.10，涨0.36%，成交量明显缩减，总持仓略增。沪银主力12月收于6929，跌0.36%，成交略减，总仓减少超过2.5万手，总持仓创阶段新低。

【分析】市场整体交投平淡，地缘政治风险、美联储降息等题材对近期黄金影响呈边际效用递减，而昨日公布的我国央行月度数据显示，连续三个月未增持黄金，也显示了目前我国央行对于现阶段黄金价格的认知并调整储备买入的节奏。目前沪金或压缩在550-570之间，等待突破。黄金持多信心偏于谨慎，或可继续利用白银的弹性，日内沽空白银对冲黄金多单的风险。

【估值】偏高

【风险】市场情绪 资产荒

2、铜铝CU&AL

【盘面】夜盘沪铜震荡走低，白天盘交易重心继续下移，主力9月收70680，创本轮回调以来收盘价新低，成交总量略减，总仓略增。夜盘铝在氧化铝带动下探底反弹，白天弱势震荡，主力9月收18945，跌0.03%，成交总量和持仓总量均略减。

【分析】LME铜今日库存小幅减少，但从5月底以来，LME铜库存增加了超过150%，在宏观金融股属性消退的背景下，铜自身供需属性对价格形成了主要影响，其他有色基本也面临这样的处境。昨晚LME铜已经跌破年线，这是今年2月中下旬收复年线后的首次。虽然目前价格已临近3月初向上突破前的平台，但见底信号仍未出现，维持偏空思路和操作，未等待相关信号出现，如库存向下拐点和现货贴水收敛。

【估值】中性

【风险】宏观经济

3、螺纹热卷RB&HC

【盘面】螺纹热卷主力合约破位下跌，RB2410收于3254，跌1.51%，HC2410收于3415，跌1.9%。

【分析】宏观方面，经济衰退的预期进一步加强，利空铁矿与钢材。产业端，钢厂普遍亏损，钢厂减产与检修增多。247家钢厂盈利率降至6.49%，7月下旬重点统计钢铁企业粗钢日产197.35万吨，环比下降8.14%，同口径比去年下降7.59%。本周钢厂减产较大，炉料需求下滑。铁矿港口较高，铁矿与焦炭等炉料价格偏弱下行，钢材生产成本下降，负反馈逐步形成，预计螺纹与热卷价格偏弱运行。

【估值】中等

【风险】宏观与政策



4、纸浆SP

【盘面】SP2409破位下跌，收于5584元/吨，跌1.62%。

【分析】宏观方面，全球经济衰退预期进一步加强，利空纸浆。供应端，巴西Suzano年产能255万吨桉木浆在7月已投产，7月22日联盛纸业年产120万吨阔叶浆的漳州工厂也顺利投产。需求端，国内纸成品需求较弱，库存较高。上期所仓单49万余吨，其中俄针占比较高，预计纸浆09合约偏弱运行。

【估值】中等

【风险】供应事故扰动

5、油脂油料

【盘面】油脂翻红，双粕延续弱势。豆油主力9月收7458，涨0.78%；菜油主力9月收8083，涨0.41%；棕榈油主力9月收7564，涨0.16%；豆粕主力9月收2992，跌0.17%，菜粕主力9月收2237，跌1.80%。

【分析】USDA报告前瞻，市场预期美豆单产将上调，美豆丰产预期不断加强，CBOT大豆震荡走弱。原油走强，提振油脂，市场呈现油强粕弱格局，油粕比再创阶段新高。当前大豆、菜籽到港量大，双粕供应压力不减，下游需求提振不足，预计短期内依旧震荡偏弱。等待下周一USDA和MPOB月度供需报告。

【估值】中性

【风险】产区天气 宏观

6、棉花CF

【盘面】棉花持续向下破位，主力9月收13290，跌2.32%。

【分析】美棉延续弱势，持续向下破位。郑棉已连续五日下跌，期价再创阶段新低。新疆产区天气有利于棉花生长，市场对棉花丰产预期较强，供应宽松的基本面暂不支持价格上行。预期短期内棉花震荡偏弱，中长期随着棉花季节性需求的回暖，可能会迎来反弹。

【估值】中性

【风险】产区天气 宏观



7、集运欧线EC

【盘面】集运指数集体下行。主力合约2412收于2754.9点，跌15.03%。除EC2408之外，其余合约跌幅均超7%。

【分析】昨日马士基二次下调wk34运价，参考上海至鹿特丹运价7300美金，较上周二次调降运价低100美金，因订舱揽货表现一般，再次下调至7100美金；地中海运价由8月上旬8240下调至下旬的7840。现货运价持续回落叠加宏观衰退预期，盘面大幅下跌，后续持续关注下旬运价调整幅度。

【估值】中等

【风险】地缘政治事件扰动 供应链突发事件扰动

注意事项

本文中的信息均来源于公开资料，华鑫期货研究所及相关研究人员力求准确可靠，但对这些信息的准确性及完整性不作任何保证。我们已力求文章内容客观、公正，但文章中的信息与所表达的观点不构成所述期货买卖的出价或询价的依据，该等信息、意见并未考虑到获取本文人员的具体投资目的、财务状况以及特定需求，在任何时候均不构成对任何人的个人推荐。对依据或者使用本文所造成的一切后果，华鑫期货及其关联人员均不承担任何法律责任。

本文中的资料、意见、预测均只反映文章初次发布时的判断，可能会随时调整。该等意见、评估及预测无需通知即可随时更改。华鑫期货没有将此意见及建议向文章所有接收者进行更新的义务。本文仅供内部参考交流使用，不构成投资建议。如未经授权，私自转载或者转发本文，所引起的一切后果及法律责任由私自转载或转发者承担。华鑫期货将保留随时追究其法律责任的权利。

华鑫期货研究所立足诚信和专业，秉承“高效研究 创造价值”的理念，深谙“知微见著，臻于至善”的投研内核，并基于宏观、产业、市场风偏和估值构建“四维一体”决策模型，助力各类客户包括产业型客户和交易型客户的成长。

侯梦倩

期货从业资格：F3070960

投资咨询资格：Z0017338

邮箱：houmq@shhxqh.com

华鑫期货有限公司

地址：上海市黄浦区福州路666号21、22楼

邮编：200001

电话：400-186-8822

华鑫期货

华鑫期评

