



## 每日国内期货收盘数据和点评

制作日期：2024年8月7日

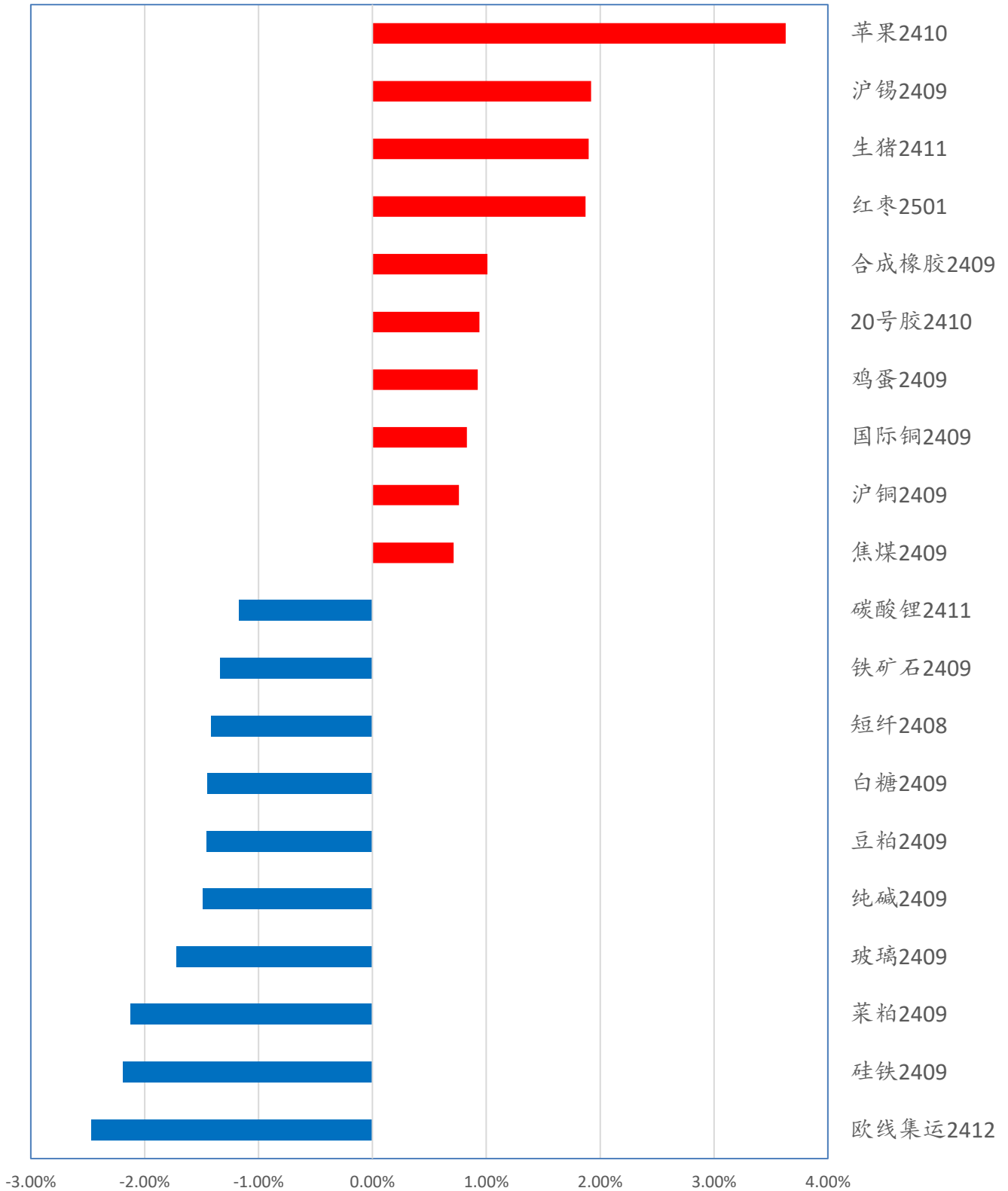
### 内容摘要：

- 每日商品期货涨跌幅排名
- 每日商品期货成交金额排名
- 每日商品期货资金沉淀排名
- 每日期货主要合约基差变化
- 每日主力合约期货价格历史百分位比较
- 每日热点评论



每日商品期货涨跌幅排名

商品期货涨跌幅 (%)

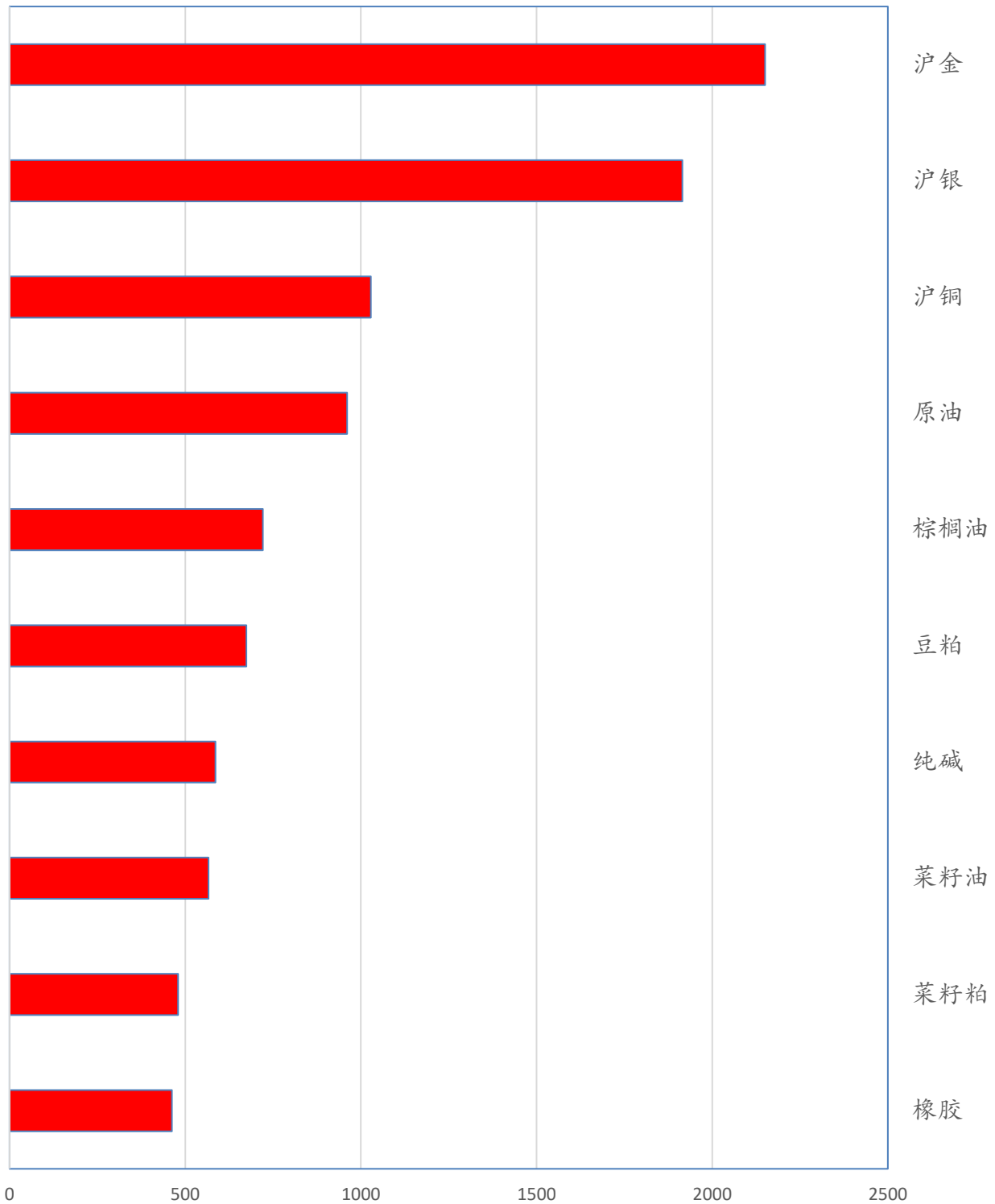


数据来源：文华财经



每日商品期货成交金额排名

商品期货成交金额（亿元）

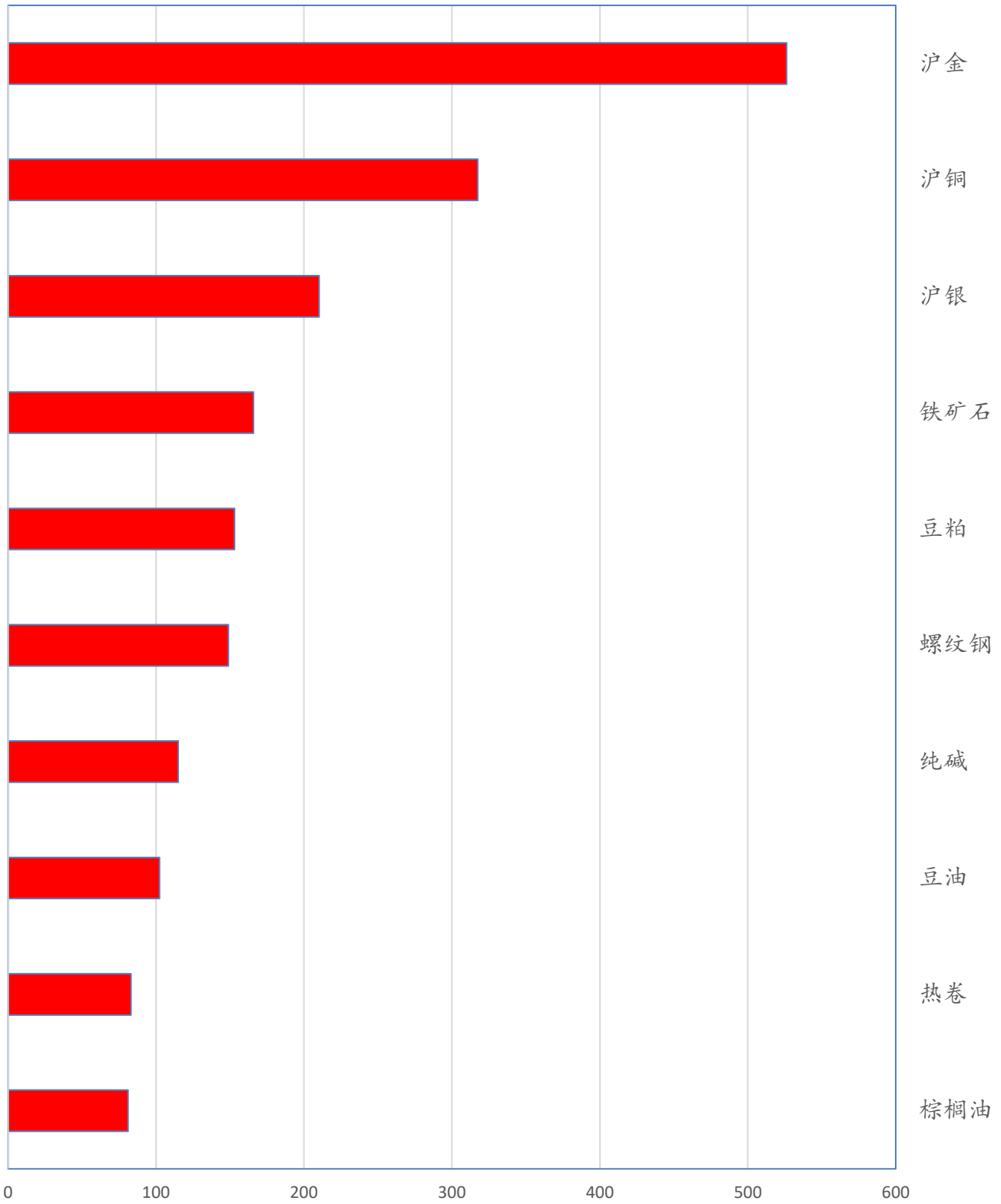


数据来源：文华财经



每日商品期货资金沉淀排名

商品期货沉淀资金（亿元）



数据来源：文华财经



## 每日期货主要合约基差变化

### 期货主要品种基差

制表：华鑫期货研究所

(收盘价计算)

2024/8/7

日期	代码	品种	基差	基差变动	基差率	期货收	现货价	备注
Date		(主力连续)	(现货-期货)	(日环比)	(基差/现货)	盘价	(折合盘面价)	
金融	IF	沪深300	8.9	2.11	0.27%	3332.6	3341.5	
	IH	上证50	2.4	1.69	0.10%	2312	2314.4	
	IM	中证1000	24.4	4.26	0.51%	4719	4743.4	
	IC	中证500	16.3	3.76	0.34%	4735.6	4751.9	
金属	CU	铜	-20.0	-550.00	-0.03%	71390	71370	上海物贸
	AL	铝	-50.0	-5.00	-0.26%	18920	18870	上海物贸
	ZN	锌	85.0	-115.00	0.39%	21840	21925	上海物贸
	NI	镍	1090.0	-170.00	0.84%	129200	130290	上海金属网
	AO	氧化铝	230.0	-25.00	5.89%	3675	3905	山东地区氧化铝中间价
	SS	不锈钢	565.0	-35.00	3.91%	13885	14450	304/2B冷轧不锈钢卷太钢无锡
黑色	RB	螺纹钢	-74.0	-28.00	-2.29%	3304	3230.0	上海HRB400E 20mm
	HC	热卷	-51.0	6.00	-1.49%	3481	3430	上海Q235B 4.75mm
	J	焦炭	-48.0	-24.00	-2.47%	1994	1946	天津港准一级冶金焦
	JM	焦煤	238.0	-20.00	14.42%	1412	1650	山西晋中中硫主焦煤(S1.3)
	I	铁矿石	62.2	-0.10	7.67%	749	811.2	青岛港金布巴粉
	SM	锰硅	170.0	-4.00	2.52%	6580	6750.0	内蒙FeMn65Si17+地区贴水400
	FG	玻璃	78.0	13.00	5.61%	1312	1390.0	华北地区5mm浮法玻璃含税价
能化	SC	原油	-8.4	3.31	-1.56%	545	536.6	原油(阿曼)
	PG	液化石油气	641.0	-45.00	12.52%	4479	5120.0	广州码头液化气(国产气)
	BU	沥青	305.0	103.00	8.09%	3465	3770	华东主流市场价
	RU	天胶	-1500.0	15.00	-10.56%	15700	14200	上海云南国营全乳胶(SCRWF)
	NR	20号标胶	5.5	-103.20	0.04%	12380	12385	泰国STR20青岛保税区库提价
	MA	甲醇	1.0	-13.00	0.04%	2459	2460	华东市场低端价
	L	塑料	105.0	21.00	1.27%	8195	8300	齐鲁石化7042出厂价
	PP	聚丙烯	23.0	23.00	0.30%	7527	7550	延安炼化t30s出厂价
	EB	苯乙烯	349.0	1.00	3.69%	9101	9450	华东市场低端价
	V	PVC	-85.0	2.00	-1.54%	5607	5522	电石法全国均价
	PF	短纤	277.0	24.00	3.66%	7298	7575	华东市场涤纶短纤1.4D主流价
	EG	乙二醇	30.0	2.00	0.65%	4555	4585	华东市场低端价
	TA	PTA	428.0	0.00	7.11%	5592	6020	CCFEI价格指数(内盘)
	LC	碳酸锂	-300.0	950.00	-0.38%	80300	80000	电池级碳酸锂市场价
SA	纯碱	133.0	26.00	7.19%	1717	1850	华北地区沙河市场重质纯碱主流价	
UR	尿素	128.0	7.00	5.95%	2022	2150	河南地区小颗粒主流价	
农产品	A	豆一	138.0	4.00	2.92%	4582	4720	哈尔滨巴彦国一等大豆
	Y	豆油	114.0	-88.00	1.52%	7406	7520	张家港四级豆油
	P	棕榈油	76.0	-4.00	0.99%	7564	7640	黄埔港
	OI	菜油	-4.0	-34.00	-0.05%	8044	8040	江苏南通四级菜油
	M	豆粕	21.0	44.00	0.70%	2979	3000	张家港
	RM	菜粕	-57.0	-71.00	-2.59%	2257	2200	黄埔(加籽粕)
	SR	白糖	295.0	58.00	4.66%	6036	6331	广西一级糖报价
	CF	棉花	1542.0	-136.00	10.23%	13525	15067	中国棉花价格指数3218B
	C	玉米	540.5	-9.00	19.20%	2274	2815	收购价平均价
	CS	玉米淀粉	256.0	-17.00	8.62%	2714	2970	长春出厂报价
	LH	生猪	1610.0	805.00	8.13%	18190	19800	河南出厂价
JD	鸡蛋	782.0	-37.00	16.22%	4038	4820	湖北孝感平均价	

备注：数据均来自于wind，现货价格仅代表部分可交割参考价格，未含交割成本。基差及其变动仅供参考。



## 每日主力合约期货价格历史百分位比较

华鑫期货 CHINA FORTUNE FUTURES		主力合约期货价格历史百分位比较			2024/8/7
碳酸锂	0.44%	尿素	28.42%	沪锡	52.46%
工业硅	2.80%	沪镍	30.23%	原油	54.96%
对二甲苯	4.42%	锰硅	31.44%	沥青	56.04%
500股指	10.43%	生猪	31.82%	燃料油	56.24%
PVC	13.39%	300股指	33.99%	豆一	56.25%
棉花	14.55%	甲醇	34.32%	淀粉	57.33%
不锈钢	16.83%	聚丙烯	35.10%	沪铅	57.65%
纯碱	18.18%	乙二醇	35.11%	玉米	60.00%
1000股指	19.39%	焦炭	35.29%	沪铝	61.14%
烧碱	20.16%	热卷	35.75%	氧化铝	62.74%
菜籽粕	20.94%	螺纹钢	36.73%	BR橡胶	64.50%
玻璃	21.57%	棕榈油	40.63%	苯乙烯	66.36%
50股指	22.75%	纸浆	41.88%	白糖	67.44%
硅铁	24.00%	LU燃油	42.91%	沪银	69.72%
菜籽油	24.74%	铁矿石	43.38%	沪铜	76.68%
塑料	24.89%	短纤	45.29%	20号胶	78.43%
豆油	25.22%	液化气	45.99%	二年债	84.10%
橡胶	25.23%	豆二	47.29%	沪金	92.67%
花生	25.57%	豆粕	48.88%	五年债	96.81%
PTA	26.67%	集运欧线	49.15%	三十年债	97.12%
焦煤	27.33%	沪锌	49.47%	十年债	99.74%
苹果	27.72%	鸡蛋	49.79%		
红枣	28.21%	国际铜	52.07%		

注：底色标蓝的品种表示上市时间不超过3年该值的参考价值需要打折  
制表：华鑫期货研究所



## ■ 每日热点评论

### 1、黄金白银AU&AG

【盘面】夜盘沪金震荡反弹，白天一度回落，但午后恢复反弹，并创日内新高，主力10月收于556.06，涨幅为0.58%。成交量缩减，总持仓略增。沪银主力12月收于6954，跌幅为0.46%，成交和持仓均略减。

【分析】近期日经225巨幅震荡，美股三大股指反弹，VIX指数下跌接近20%，显示市场恐慌情绪有所回落。今盘后央行公布的黄金储备数据显示，8月数据继续持平，这是央行连续三个月按兵不动，不宜过度解读央行的暂停增持，央行调整交易节奏实属正常。目前沪金处于550-580的箱体震荡，关注下方支撑，实际操作可继续利用白银的弹性，盘中沽空对冲黄金多单的风险。

【估值】偏高

### 2、铜铝CU&AL

【风险】市场情绪 资产荒

【盘面】夜盘沪铜平开走高，白天盘一度回落，主力合约在临近71000后反弹，午后呈窄幅波动，主力9月收71390，涨0.31%，成交总量和持仓总量均略减。沪铝交易节奏与铜基本同步，主力9月收18920，涨0.45%，成交总量和持仓总量均略减，同期氧化铝全日呈窄幅波动，主力9月收3675，跌0.11%，成交总量略减，总仓略增。

【分析】近期沪铜日线结构呈现缩量反弹，放量下跌格局，整体处于弱势。外围动荡，市场交易情绪偏于谨慎，市场需要更多信号确认外围是否已经企稳。近期国内洋山港进口铜溢价45-59美元/吨，升至3月中旬以来水平，也是本波铜上涨的起始点。

【估值】中性

【风险】宏观

### 3、螺纹热卷RB&HC

【盘面】螺纹热卷主力合约低位震荡，RB2410收于3304，跌0.06%，HC2410收于3481，跌0.17%。

【分析】宏观方面，经济衰退的预期进一步加强，利空铁矿与钢材。产业端，钢厂普遍亏损，钢厂减产与检修增多。247家钢厂盈利率降至6.49%，7月下旬重点统计钢铁企业粗钢日产197.35万吨，环比下降8.14%，同口径比去年下降7.59%。钢厂减产，炉料需求下滑。铁矿港口较高，铁矿与焦炭等炉料价格偏弱下行，钢材生产成本下降。上海螺纹现货3230元/吨，RB2410升水现货74元。热卷库存高企，预计螺纹与热卷期价震荡偏弱运行。

【估值】中等

【风险】宏观与政策



#### 4、油脂油料

【盘面】油脂油料延续弱势。豆油主力9月收7406，跌1.07%；菜油主力9月收8044，跌1.66%；棕榈油主力9月收7564，跌1.74%；豆粕主力9月收2979，跌1.94%，菜粕主力9月收2257，跌3.55%。

【分析】菜粕持续破位下行，价格不断刷新低点，主力09合约今日持仓量减少约6.94万手，同样面临供强需弱的基本面，菜粕中的投机资金离场加速了菜粕的下跌，豆粕相对菜粕更加抗跌，但当前的供应宽松的格局或对盘面继续形成压制。三大油脂的跌势有所收窄，市场情绪的波动和外盘马棕油与美豆的走低，导致油脂盘面走弱并创阶段新低，预计短期内震荡偏弱。

【估值】中性

【风险】产区天气 宏观

#### 5、棉花CF

【盘面】棉花延续跌势，再创阶段新低，主力9月收13525，跌1.89%。

【分析】宏观情绪不佳，郑棉继续大幅下跌。棉花当前自身基本面相对弱势，新疆棉花产区天气正常，产量预期较去年可能小幅增加，供应压力依然很大，基本面对价格支撑有限。预期短期内棉花震荡偏弱，关注后期纺织行业需求状况。

【估值】中性

【风险】产区天气 宏观



## 注意事项

本文中的信息均来源于公开资料，华鑫期货研究所及相关研究人员力求准确可靠，但对这些信息的准确性及完整性不作任何保证。我们已力求文章内容客观、公正，但文章中的信息与所表达的观点不构成所述期货买卖的出价或询价的依据，该等信息、意见并未考虑到获取本文人员的具体投资目的、财务状况以及特定需求，在任何时候均不构成对任何人的个人推荐。对依据或者使用本文所造成的一切后果，华鑫期货及其关联人员均不承担任何法律责任。

本文中的资料、意见、预测均只反映文章初次发布时的判断，可能会随时调整。该等意见、评估及预测无需通知即可随时更改。华鑫期货没有将此意见及建议向文章所有接收者进行更新的义务。本文仅供内部参考交流使用，不构成投资建议。如未经授权，私自转载或者转发本文，所引起的一切后果及法律责任由私自转载或转发者承担。华鑫期货将保留随时追究其法律责任的权利。

华鑫期货研究所立足诚信和专业，秉承“高效研究 创造价值”的理念，深谙“知微见著，臻于至善”的投研内核，并基于宏观、产业、市场风偏和估值构建“四维一体”决策模型，助力各类客户包括产业型客户和交易型客户的成长。

侯梦倩

期货从业资格：F3070960

投资咨询资格：Z0017338

邮箱：houmq@shhxqh.com

华鑫期货有限公司

地址：上海市黄浦区福州路666号21、22楼

邮编：200001

电话：400-186-8822

华鑫期货

华鑫期评

