



每日国内期货收盘数据和点评

制作日期：2024年7月25日

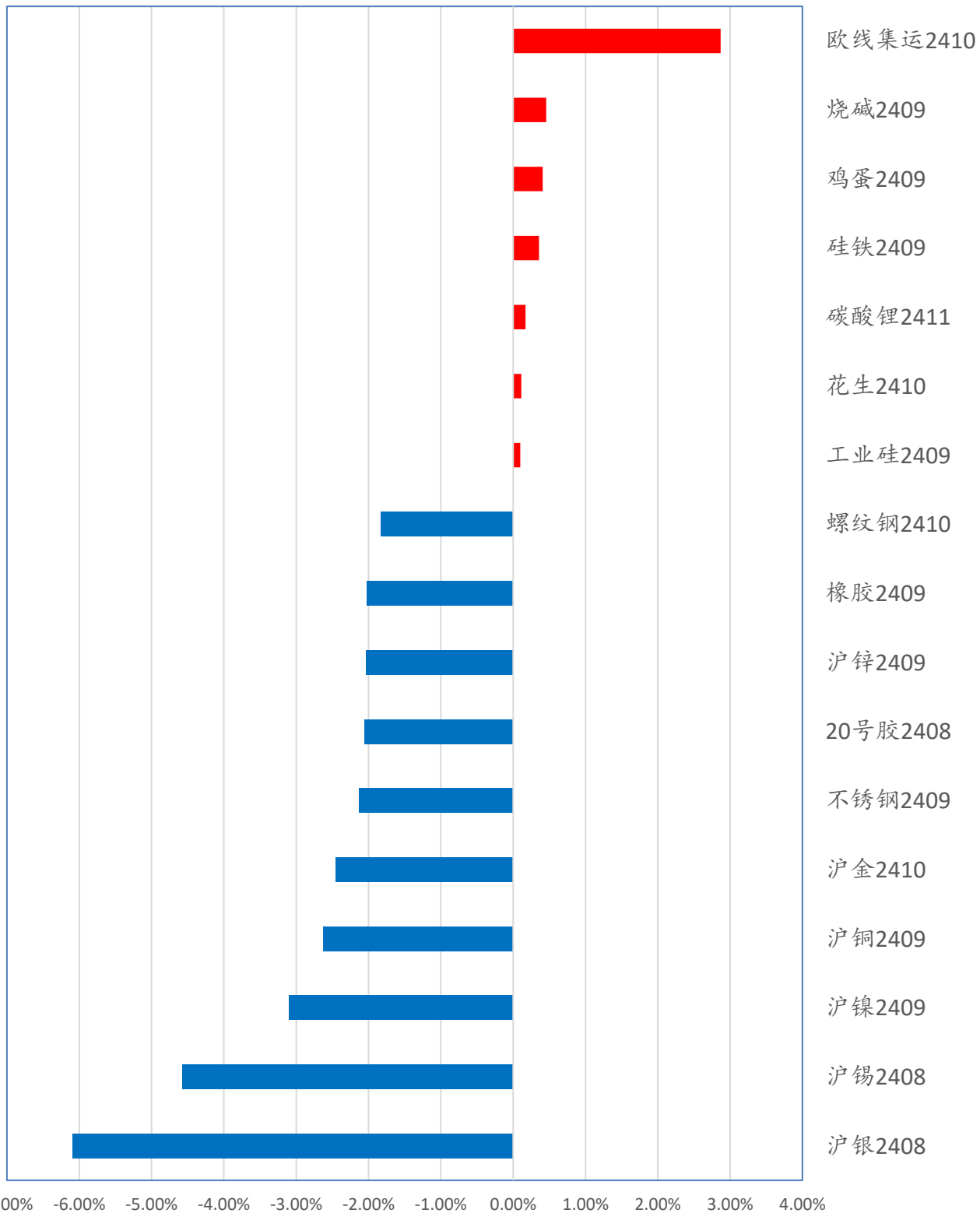
内容摘要：

- 每日商品期货涨跌幅排名
- 每日商品期货成交金额排名
- 每日商品期货资金沉淀排名
- 每日期货主要合约基差变化
- 每日主力合约期货价格历史百分位比较
- 每日热点评论



■ 每日商品期货涨跌幅排名

商品期货涨跌幅 (%)

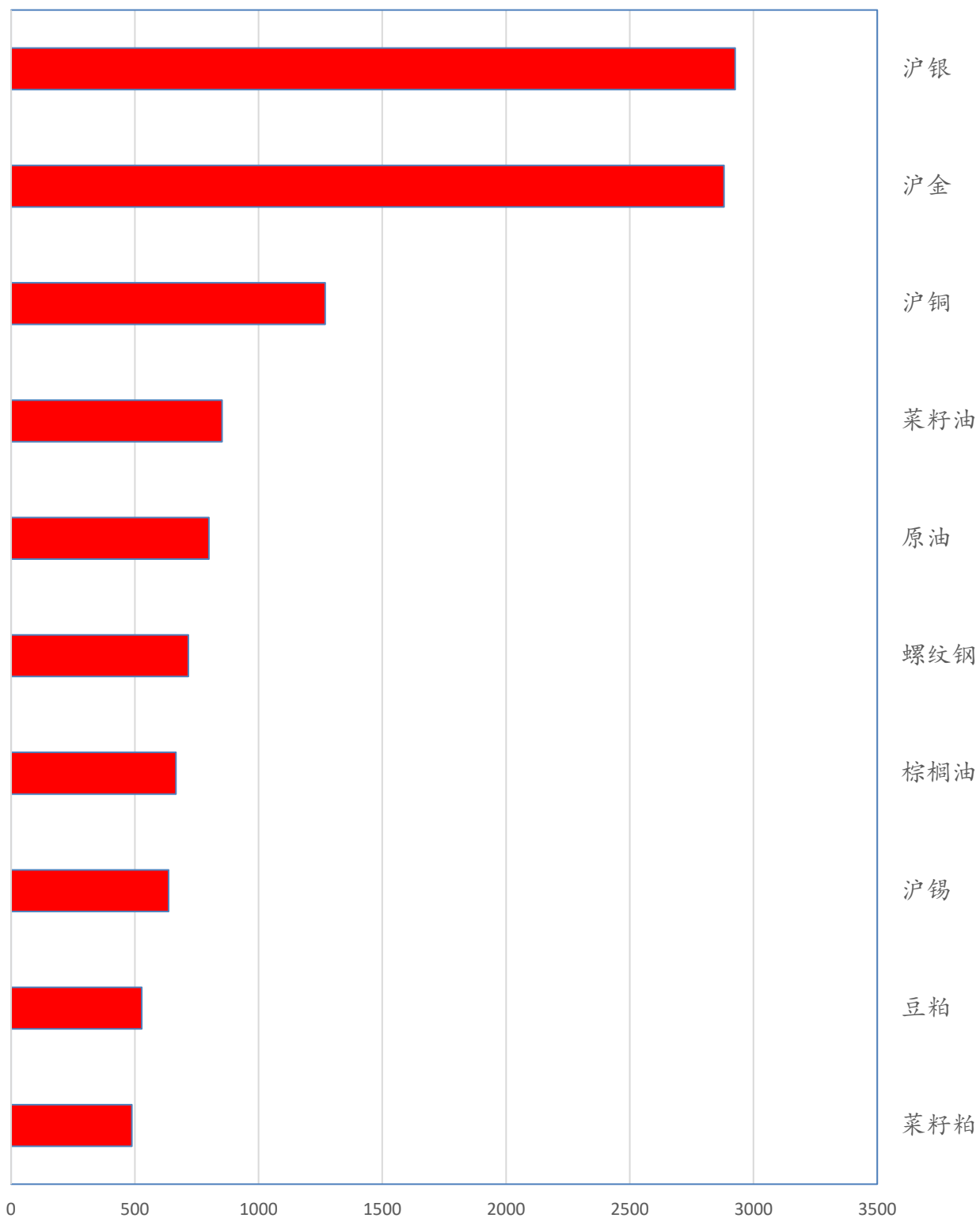


数据来源：文华财经



■ 每日商品期货成交金额排名

商品期货成交金额（亿元）

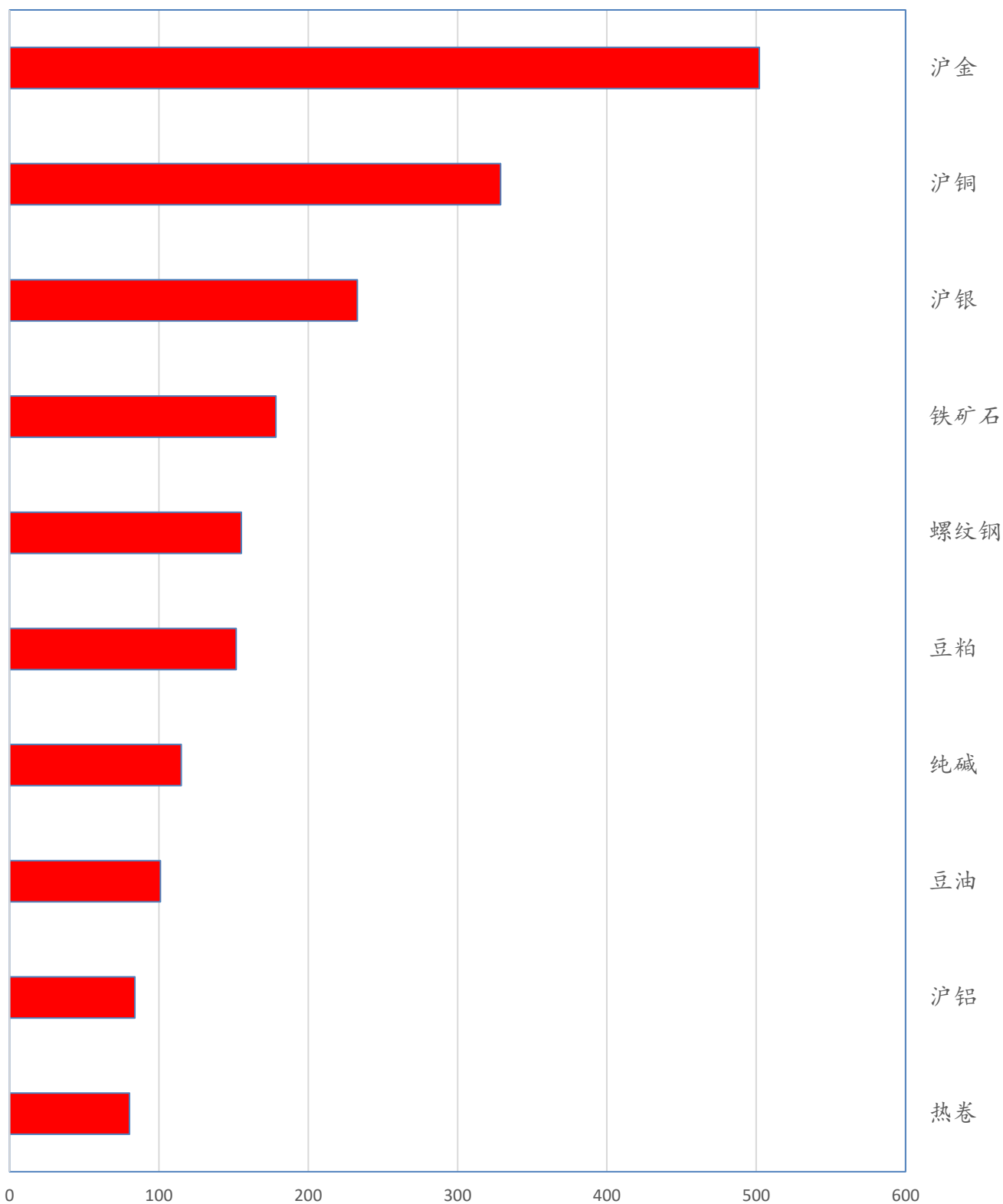


数据来源：文华财经



■ 每日商品期货资金沉淀排名

商品期货沉淀资金（亿元）



数据来源：文华财经



每日期货主要合约基差变化

期货主要品种基差

制表: 华鑫期货研究所

(收盘价计算)

2024/7/25

版块	代码	品种	基差	基差变动	基差率	期货 收盘 价	现货价	备注
(主力连续) (现货-期货) (日环比) (基差/现货)					(折合盘面价)			
金融	IF	沪深300	18.7	2.91	0.55%	3380.6	3399.3	
	IH	上证50	10.1	3.76	0.43%	2359.6	2369.7	
	IM	中证1000	53.4	-7.44	1.15%	4579.2	4632.6	
	IC	中证500	38.2	1.59	0.82%	4627.2	4665.4	
金属	CU	铜	270.0	520.00	0.37%	73030	73300	上海物贸
	AL	铝	-165.0	-35.00	-0.87%	19175	19010	上海物贸
	ZN	锌	45.0	60.00	0.20%	22570	22615	上海物贸
	NI	镍	910.0	470.00	0.73%	124550	125460	上海金属网
	AO	氧化铝	203.0	15.00	5.20%	3702	3905	山东地区氧化铝中间价
	SS	不锈钢	685.0	300.00	4.74%	13765	14450	304/2B冷轧不锈钢卷太钢无锡
黑色	RB	螺纹钢	-99.0	32.00	-3.07%	3329	3230.0	上海HRB400E 20mm
	HC	热卷	2.0	55.00	0.06%	3518	3520	上海Q235B 4.75mm
	J	焦炭	-8.0	13.50	-0.39%	2062	2054	天津港准一级冶金焦
	JM	焦煤	246.0	-15.00	14.30%	1474	1720	山西晋中中硫主焦煤(S1.3)
	I	铁矿石	29.5	-2.00	3.72%	764.5	794.0	青岛港金布巴粉
	SM	锰硅	-90.0	-4.00	-1.26%	7240	7150.0	内蒙FeMn65Si17+地区贴水400
	FG	玻璃	-2.0	15.00	-0.14%	1412	1410.0	华北地区5mm浮法玻璃含税价
能化	SC	原油	-10.1	3.10	-1.75%	585.5	575.4	原油(阿曼)
	PG	液化石油气	562.0	90.00	11.13%	4488	5050.0	广州码头液化气(国产气)
	BU	沥青	158.0	8.00	4.25%	3562	3720	华东主流市场价
	RU	天胶	-250.0	45.00	-1.79%	14250	14000	上海云南国营全乳胶(SCRWF)
	NR	20号标胶	128.2	263.75	1.06%	11925	12053	泰国STR20青岛保税区库提价
	MA	甲醇	11.0	8.00	0.44%	2484	2495	华东市场低端价
	L	塑料	320.0	33.00	3.72%	8280	8600	齐鲁石化7042出厂价
	PP	聚丙烯	-23.0	44.00	-0.30%	7573	7550	延安炼化t30s出厂价
	EB	苯乙烯	518.0	5.00	5.53%	8852	9370	华东市场低端价
	V	PVC	-150.0	28.00	-2.69%	5727	5577	电石法全国均价
	PF	短纤	228.0	34.00	2.98%	7422	7650	华东市场涤纶短纤1.4D主流价
	EG	乙二醇	15.0	-1.00	0.33%	4595	4610	华东市场低端价
	TA	PTA	286.0	68.00	4.75%	5734	6020	CCFEI价格指数(内盘)
	LC	碳酸锂	-1050.0	-150.00	-1.22%	87050	86000	电池级碳酸锂市场价
	SA	纯碱	91.0	9.00	4.67%	1859	1950	华北地区沙河市场重质纯碱主流价
	UR	尿素	139.0	17.00	6.53%	1991	2130	河南地区小颗粒主流价
农产品	A	豆一	195.0	11.00	4.13%	4525	4720	哈尔滨巴彦国一等大豆
	Y	豆油	110.0	-130.00	1.41%	7700	7810	张家港四级豆油
	P	棕榈油	106.0	22.00	1.35%	7744	7850	黄埔港
	OI	菜油	205.0	-7.00	2.32%	8615	8820	江苏南通四级菜油
	M	豆粕	-82.0	-3.00	-2.68%	3142	3060	张家港
	RM	菜粕	-89.0	-16.00	-3.80%	2429	2340	黄埔(加籽粕)
	SR	白糖	207.0	11.00	3.26%	6134	6341	广西一级糖报价
	CF	棉花	1535.0	170.00	9.84%	14060	15595	中国棉花价格指数328
	C	玉米	464.5	21.00	16.50%	2350	2815	收购价平均价
	CS	玉米淀粉	201.0	6.00	6.70%	2799	3000	长春出厂报价
	LH	生猪	315.0	-5.00	1.67%	18585	18900	河南出厂价
	JD	鸡蛋	472.0	-176.00	10.73%	3928	4400	湖北孝感平均价

备注: 数据均来源于wind, 现货价格仅代表部分可交割参考价格, 未含交割成本。基差及其变动仅供参考。



每日主力合约期货价格历史百分位比较

华鑫期货 CHINA FORTUNE FUTURES	主力合约期货价格历史百分位比较				2024/7/25
碳酸锂	0.91%	菜籽油	30.14%	国际铜	56.38%
工业硅	1.15%	花生	31.60%	沥青	58.99%
对二甲苯	7.56%	生猪	33.98%	集运欧线	59.22%
500股指	9.02%	300股指	35.21%	原油	61.50%
PVC	14.73%	甲醇	35.24%	淀粉	61.71%
1000股指	15.14%	聚丙烯	35.85%	燃料油	62.50%
烧碱	15.21%	乙二醇	35.97%	沪铝	62.82%
不锈钢	15.91%	热卷	36.48%	苯乙烯	62.90%
棉花	16.69%	焦炭	37.01%	玉米	63.94%
橡胶	21.33%	螺纹钢	37.28%	氧化铝	64.44%
硅铁	23.22%	锰硅	38.08%	沪铅	69.43%
红枣	23.91%	纸浆	40.18%	白糖	69.47%
纯碱	24.19%	棕榈油	42.67%	20号胶	71.34%
50股指	24.79%	LU燃油	44.75%	沪银	74.25%
塑料	25.63%	铁矿石	44.82%	BR橡胶	77.71%
玻璃	25.81%	鸡蛋	46.15%	沪铜	78.86%
苹果	25.99%	液化气	46.18%	二年债	80.71%
尿素	26.76%	豆二	47.29%	沪金	92.58%
菜籽粕	27.39%	短纤	48.92%	五年债	94.10%
沪镍	28.10%	沪锡	51.15%	十年债	99.41%
PTA	28.20%	沪锌	52.15%	三十年债	99.58%
豆油	28.26%	豆粕	54.31%		
焦煤	29.15%	豆一	54.96%		
注：底色标蓝的品种表示上市时间不超过3年该值的参考价值需要打折					
制表：华鑫期货研究所					



■ 每日热点评论

1、股指

【盘面】周四A股主要指数继续下行，上证跌0.5%，深成指跌0.22%，创业板跌0.39%，科创50涨0.08%，平均股价指数新低后反弹，收涨0.2%。沪深两市成交不足6000亿元，较前交易日减386亿元。盘中央行MLF下调20个基点。

【分析】市场低迷，等待成交回暖。

【估值】低

【宏观】宏观经济

2、黄金白银AU&AG

黄金跳水 白银跌幅更大 金银比创阶段新高

【盘面】夜盘黄金小幅走低，白天开盘跳水，随后震荡下跌至收盘，沪金主力10月收于555.68，跌幅为1.95%。成交总量明显放大，总持仓量减少超过1.3万手。沪银创了今年以来最大跌幅，主力8月收于7220，跌幅达到了5.3%，成交量总量明显放大，总持仓量减少超过1万手。

【分析】昨日美三大股指全线收跌，特斯拉等财报不佳，经济增长放缓的趋势日渐凸显，同时美国大选的不确定增加了市场的波动。而白银更偏于工业金属，市场继续从交易美元转向交易衰弱，工业品跌幅更大。今日黄金大幅下跌，破坏了短期上升趋势，交易宜从前期的持有策略转向保守，可继续选择短期卖出白银对冲黄金多单。

【估值】偏高

【风险】资产荒 市场情绪

3、铜铝CU&AL

【盘面】夜盘沪铜低开低走，日盘继续下行，尾盘弱势，主力9月73030，跌2.42%，成交放大，总仓略减。夜盘沪铝低开低走，上午再下一城，午后略有反弹，收敛跌幅，主力9月收19175，跌0.72%，成交放大，总仓略减。

【分析】隔夜美股大跌，诱发因素是科技龙头的特斯拉财报不佳，引发股价大跌超12%。近期美股处于财报季，若继续有大型公司如“七姐妹”出现财务预期外下行，股价的泡沫破裂，或将引发一系列的反应，市场继续从前期的交易美元降息，转向至交易衰退。铜今日跌势有所加速，市场继续寻底之路。维持偏空思路和操作，或者观望等待库存拐点和现货贴水的收敛。

【估值】偏高

【风险】美元



4、螺纹热卷RB&HC

【盘面】螺纹热卷主力合约继续下跌，创新低。

【分析】宏观方面，中国6月制造业PMI处于收缩区间。产业方面，从2024年9月25日起螺纹执行新的强制性国家标准，部分贸易商需要优先消化库存中的旧标产品，大量旧标螺纹抛售，引发价格下行。螺纹主力合约升水现货，预计钢材价格偏弱运行。

【估值】偏高

【风险】宏观与政策

5、纸浆SP

【盘面】纸浆2409合约收跌。

【分析】供应端，海内外新增产能近期陆续投产。需求端，国内纸成品需求较弱，库存较高；上期所仓单50万余吨，其中俄针占比较高。预计纸浆09合约低位运行。

【估值】中等

【风险】供应事故扰动

6、油脂油料

【盘面】油脂油料延续收跌，豆油主力9月收7700，跌1.13%；菜油主力9月收86158，跌1.05%；棕榈油主力9月收7744，跌1.48%；豆粕主力9月收3142，跌0.76%，菜粕主力9月收2429，跌1.82%。

【分析】ITS和AmSpec Agri发布数据显示，7月1-25日马来西亚棕榈油出口环比增幅分别为31.4和31.6%，马来西亚棕榈油出口数据向好，马棕油跌幅收窄。但美豆与原油持续走弱，国内油脂进一步走低，油脂宽幅震荡区间扩大。菜粕面临空头主力增持，多头减持的状况，跌幅扩大。短期内双粕基本面变化不大，市场依旧受到供应充足的压制。

【估值】中性

【风险】产区天气 宏观

7、棉花CF

【盘面】棉花连续四日收跌，主力9月收14060，跌1.30%，持续减仓下行。

【分析】美棉生长状况良好，丰产预期极大可能兑现，美棉连续六日下跌。国内新疆棉花生长进度偏快，整体涨势较好，大概率丰产，而棉花下游棉纱市场需求一般，基本面偏弱，市场看空情绪浓厚，郑棉减仓约2万手，郑棉期价创23年来新低。当前供需背景下，郑棉后续走势可能震荡偏弱。

【估值】中性

【风险】产区天气 宏观



8、集运欧线EC

【盘面】主力合约 2410 收于 3722.3 点，涨 7.57%。

【分析】集运指数集体上行。马士基开放 wk32 试舱价格 8400 美元/FEU，但揽货效果一般，受此影响马士基下调上海至其他欧基港舱位报价，与 wk31 开舱价格持平，下游订舱需求表现良好。部分航司的报价也基本维持在 8500 美元左右，运价维持高位震荡，当前主力 10 合约跌幅明显，下行空间有限，关注月差修复，短期内市场情绪或因超跌有所回暖。关注明日盘后公布的 SCFI。

【估值】中等

【风险】地缘政治事件扰动 供应链突发事件扰动

注意事项

本文中的信息均来源于公开资料，华鑫期货研究所及相关研究人员力求准确可靠，但对这些信息的准确性及完整性不作任何保证。我们已力求文章内容客观、公正，但文章中的信息与所表达的观点不构成所述期货买卖的出价或询价的依据，该等信息、意见并未考虑到获取本文人员的具体投资目的、财务状况以及特定需求，在任何时候均不构成对任何人的个人推荐。对依据或者使用本文所造成的一切后果，华鑫期货及其关联人员均不承担任何法律责任。

本文中的资料、意见、预测均只反映文章初次发布时的判断，可能会随时调整。该等意见、评估及预测无需通知即可随时更改。华鑫期货没有将此意见及建议向文章所有接收者进行更新的义务。本文仅供内部参考交流使用，不构成投资建议。如未经授权，私自转载或者转发本文，所引起的一切后果及法律责任由私自转载或转发者承担。华鑫期货将保留随时追究其法律责任的权利。

华鑫期货研究所立足诚信和专业，秉承“高效研究 创造价值”的理念，深谙“知微见著，臻于至善”的投研内核，并基于宏观、产业、市场风偏和估值构建“四维一体”决策模型，助力各类客户包括产业型客户和交易型客户的成长。

侯梦倩

期货从业资格：F3070960

投资咨询资格：Z0017338

邮箱：houmq@shhxqh.com

华鑫期货有限公司

地址：上海市黄浦区福州路666号21、22楼

邮编：200001

电话：400-186-8822

华鑫期货

华鑫期评

