

## 每日国内期货收盘数据和点评

制作日期：2024年7月4日

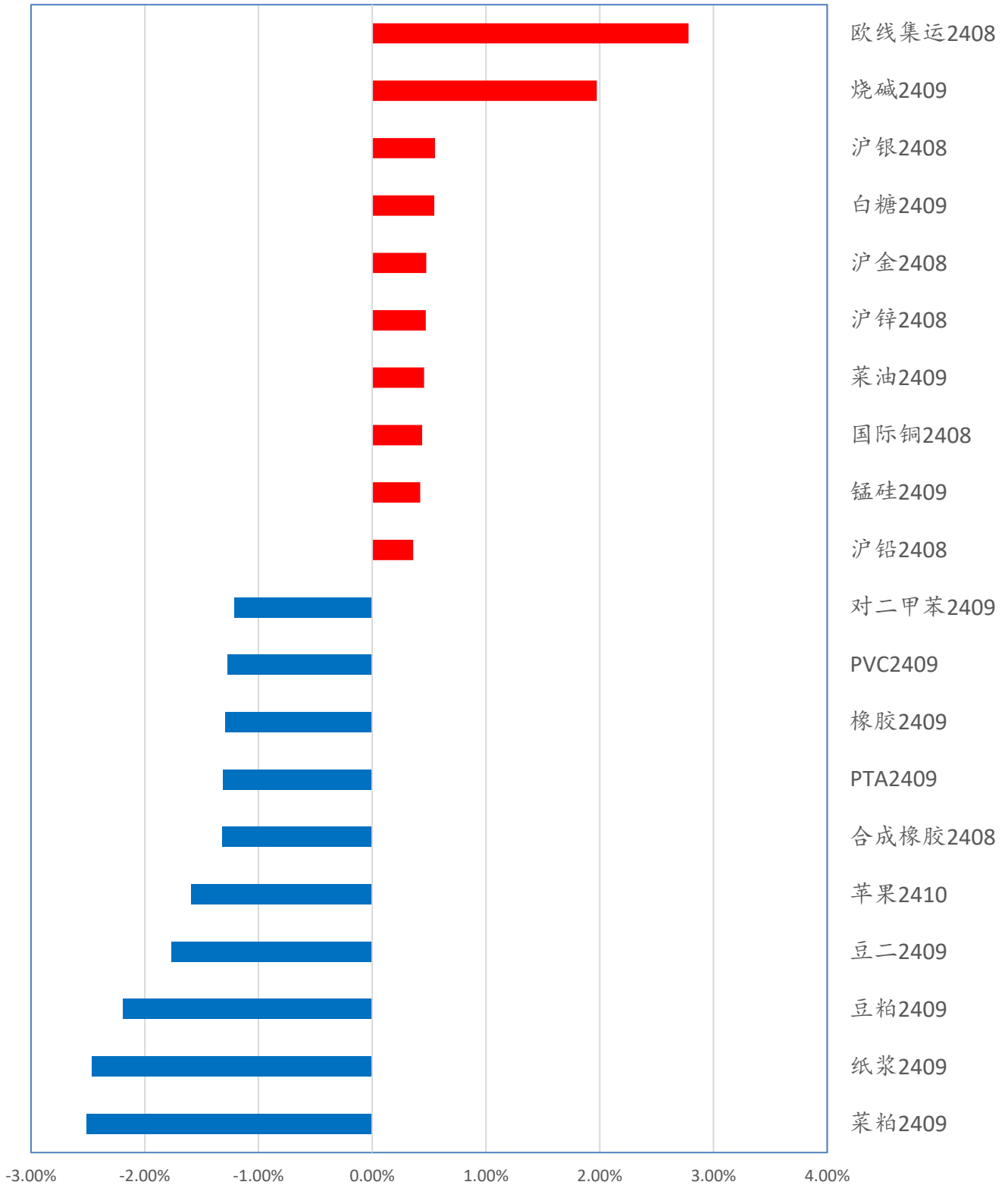
内容摘要：

- 每日商品期货涨跌幅排名
- 每日商品期货成交金额排名
- 每日商品期货资金沉淀排名
- 每日期货主要合约基差变化
- 每日主力合约期货价格历史百分位比较
- 每日热点评论



每日商品期货涨跌幅排名

商品期货涨跌幅 (%)

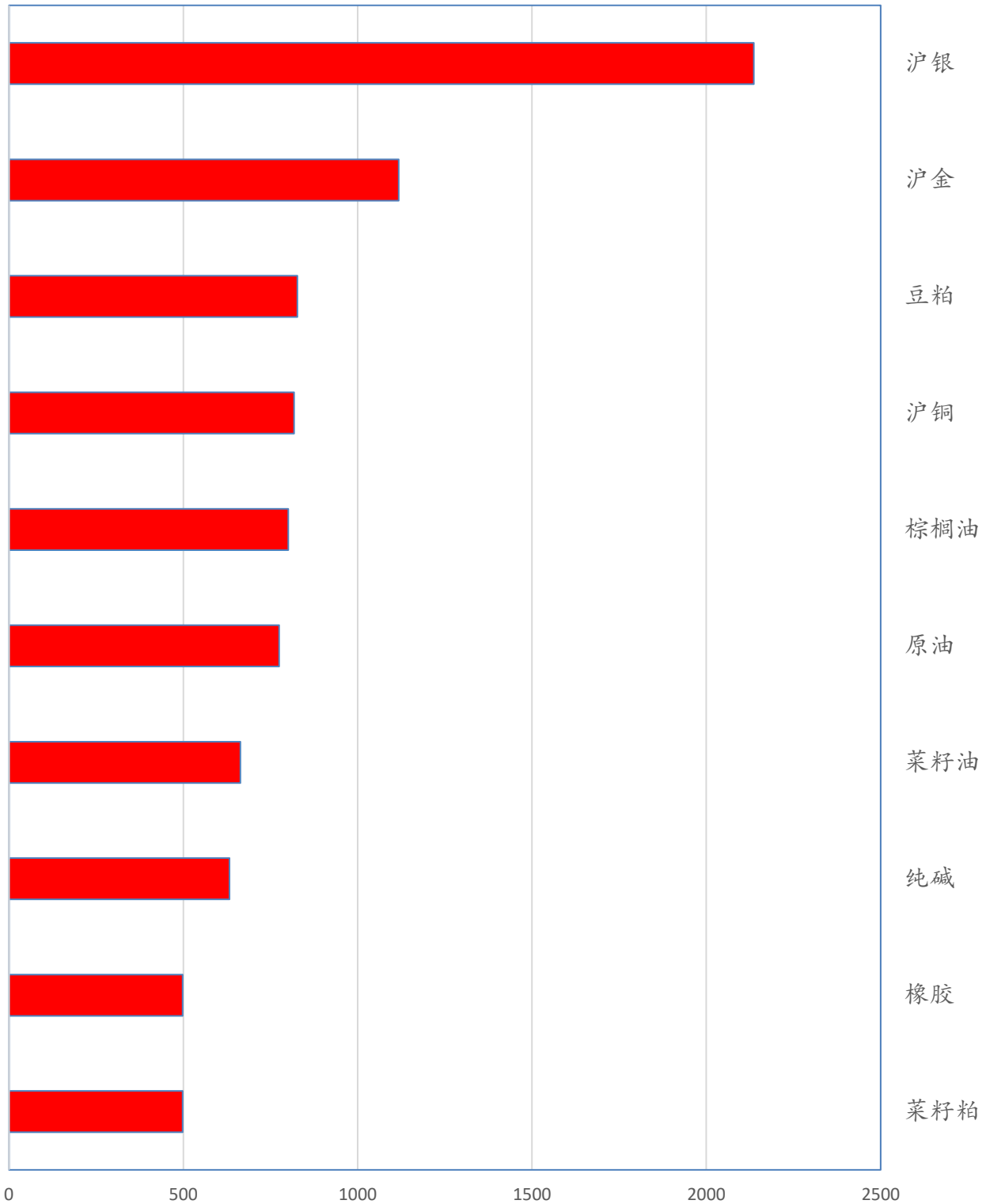


数据来源：文华财经



每日商品期货成交金额排名

商品期货成交金额（亿元）

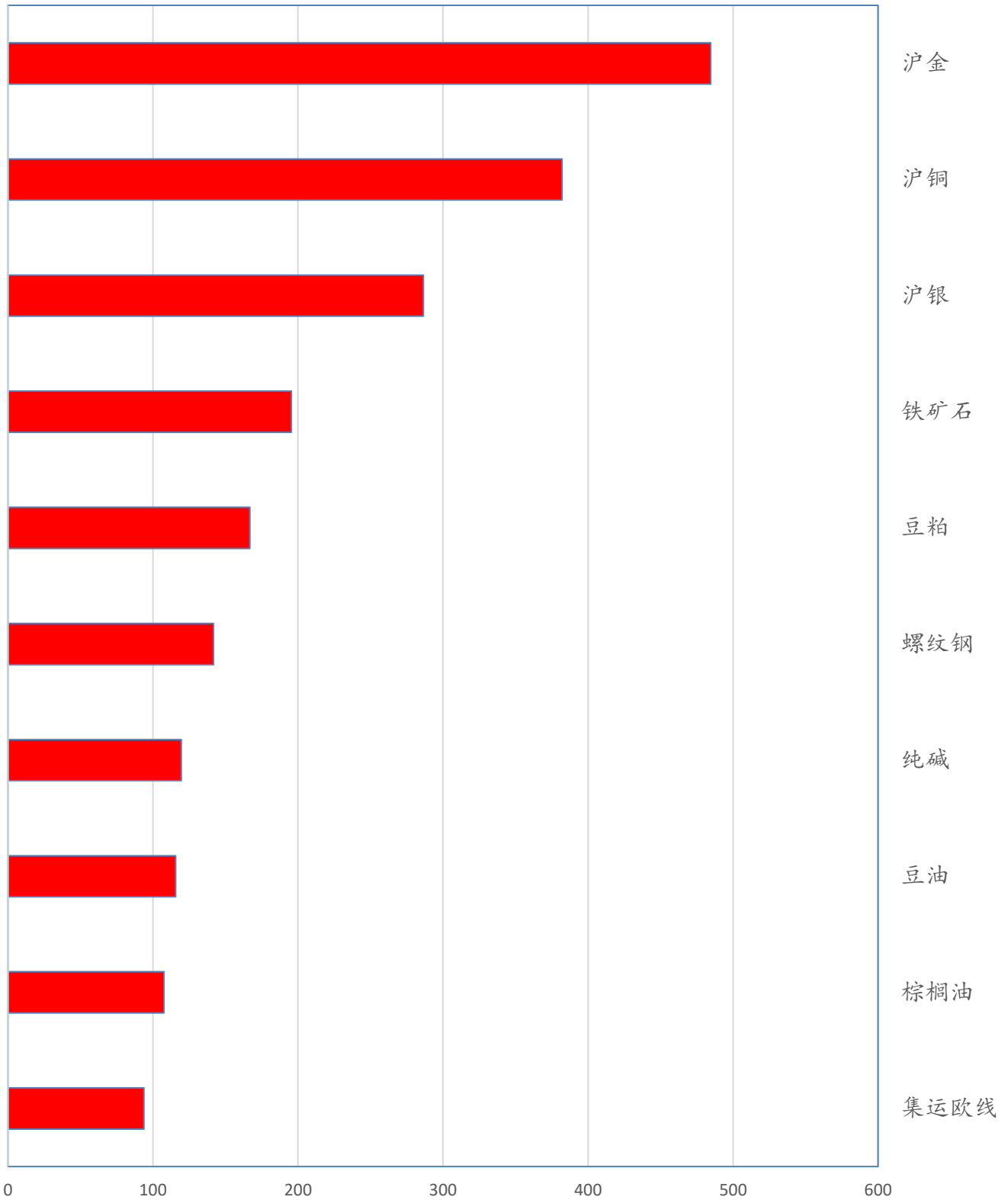


数据来源：文华财经



每日商品期货资金沉淀排名

商品期货沉淀资金（亿元）



数据来源：文华财经



## 每日期货主要合约基差变化

### 期货主要品种基差

制表：华鑫期货研究所

(收盘价计算)

2024/7/4

板块	代码	品种	基差	基差变动	基差率	期货收	现货价	备注
		(主力连续)	(现货-期货)	(日环比)	(基差/现货)	盘价	(折合盘面价)	
金融	IF	沪深300	26.8	1.60	0.78%	3419	3445.8	
	IH	上证50	31.3	1.84	1.30%	2376.6	2407.9	
	IM	中证1000	32.9	-2.06	0.69%	4729	4761.9	
	IC	中证500	30.7	-0.43	0.63%	4803.8	4834.5	
金属	CU	铜	-70.0	940.00	-0.09%	79870	79800	上海物贸
	AL	铝	-40.0	150.00	-0.20%	20420	20380	上海物贸
	ZN	锌	-85.0	65.00	-0.35%	24670	24585	上海物贸
	NI	镍	720.0	1430.00	0.52%	137590	138310	上海金属网
	AO	氧化铝	47.0	35.00	1.21%	3853	3900	山东地区氧化铝中间价
	SS	不锈钢	325.0	65.00	2.24%	14175	14500	304/2B冷轧不锈钢卷太钢无锡
黑色	RB	螺纹钢	-86.0	-27.00	-2.44%	3616	3530.0	上海HRB400E 20mm
	HC	热卷	-41.0	8.00	-1.09%	3801	3760	上海Q235B 4.75mm
	J	焦炭	-132.0	44.00	-5.99%	2336	2204	天津港准一级冶金焦
	JM	焦煤	134.0	15.50	7.66%	1616	1750	山西晋中中硫主焦煤(S1.3)
	I	铁矿石	23.7	22.20	2.67%	864.5	888.2	青岛港金布巴粉
	SM	锰硅	226.0	18.00	2.88%	7624	7850.0	内蒙FeMn65Si17+地区贴水400
	FG	玻璃	-44.0	9.00	-2.88%	1574	1530.0	华北地区5mm浮法玻璃含税价
能化	SC	原油	-14.7	3.12	-2.38%	633.3	618.6	原油(阿曼)
	PG	液化石油气	383.0	14.00	7.47%	4747	5130.0	广州码头液化气(国产气)
	BU	沥青	-25.0	-11.00	-0.68%	3695	3670	华东主流市场价
	RU	天胶	-410.0	145.00	-2.83%	14910	14500	上海云南国营全乳胶(SCRWF)
	NR	20号标胶	-76.6	58.77	-0.61%	12555	12478	泰国STR20青岛保税区库提价
	MA	甲醇	-34.0	-9.00	-1.34%	2564	2530	华东市场低端价
	L	塑料	11.0	69.00	0.13%	8589	8600	齐鲁石化7042出厂价
	PP	聚丙烯	-150.0	110.00	-1.96%	7800	7650	延安炼化t30s出厂价
	EB	苯乙烯	230.0	12.00	2.38%	9450	9680	华东市场低端价
	V	PVC	-309.0	78.00	-5.39%	6047	5738	电石法全国均价
	PF	短纤	114.0	84.00	1.46%	7716	7830	华东市场涤纶短纤1.4D主流价
	EG	乙二醇	11.0	-16.00	0.23%	4699	4710	华东市场低端价
	TA	PTA	4.0	80.00	0.07%	6016	6020	CGFEI价格指数(内盘)
	LC	碳酸锂	-3450.0	600.00	-3.81%	93950	90500	电池级碳酸锂市场价
SA	纯碱	-127.0	22.00	-6.12%	2202	2075	华北地区沙河市场重质纯碱主流价	
UR	尿素	128.0	20.00	5.64%	2142	2270	河南地区小颗粒主流价	
农产品	A	豆一	12.0	-15.00	0.25%	4708	4720	哈尔滨巴彦因一等大豆
	Y	豆油	136.0	56.00	1.67%	7994	8130	张家港四级豆油
	P	棕榈油	150.0	36.00	1.84%	8000	8150	黄埔港
	OI	菜油	-41.0	40.00	-0.47%	8791	8750	江苏南通四级菜油
	M	豆粕	-47.0	54.00	-1.44%	3307	3260	张家港
	RM	菜粕	-44.0	37.00	-1.72%	2604	2560	黄埔(加籽粕)
	SR	白糖	178.0	-24.00	2.76%	6261	6439	广西一级糖报价
	CF	棉花	1142.0	128.00	7.23%	14650	15792	中国棉花价格指数328
	C	玉米	342.5	11.00	12.17%	2472	2815	收购价平均价
	CS	玉米淀粉	123.0	7.00	4.03%	2927	3050	长春出厂报价
	LH	生猪	545.0	415.00	2.96%	17855	18400	河南出厂价
JD	鸡蛋	153.0	55.00	3.61%	4087	4240	湖北孝感平均价	

备注：数据均来自于wind，现货价格仅代表部分可交割参考价格，未含交割成本。基差及其变动仅供参考。



## 每日主力合约期货价格历史百分位比较

华鑫期货 CHINA FORTUNE FUTURES		主力合约期货价格历史百分位比较			2024/7/4
工业硅	1.18%	尿素	34.85%	沥青	63.03%
碳酸锂	5.42%	300股指	36.18%	淀粉	68.30%
500股指	11.32%	甲醇	38.20%	原油	69.23%
PVC	18.30%	乙二醇	38.21%	燃料油	70.21%
不锈钢	19.04%	纯碱	38.73%	玉米	70.26%
棉花	19.06%	聚丙烯	39.52%	沪铅	70.86%
1000股指	19.69%	锰硅	41.94%	沪铝	71.01%
橡胶	23.10%	热卷	42.08%	苯乙烯	71.23%
硅铁	25.04%	螺纹钢	43.53%	白糖	72.11%
苹果	25.46%	焦炭	43.95%	氧化铝	73.96%
50股指	25.52%	棕榈油	45.57%	国际铜	75.08%
花生	27.34%	豆二	47.29%	二年债	76.33%
红枣	27.68%	纸浆	47.41%	20号胶	81.15%
塑料	28.34%	LU燃油	50.94%	BR橡胶	82.02%
对二甲苯	29.11%	鸡蛋	51.40%	沪银	87.70%
生猪	29.99%	液化气	51.69%	沪铜	87.95%
PTA	31.24%	烧碱	52.53%	三十年债	90.56%
豆油	31.30%	铁矿石	54.11%	五年债	91.60%
菜籽油	31.80%	短纤	57.52%	沪金	93.19%
玻璃	32.67%	豆一	59.10%	十年债	98.40%
焦煤	33.34%	豆粕	59.81%	集运欧线	99.57%
菜籽粕	33.96%	沪锌	59.87%		
沪镍	34.08%	沪锡	61.67%		

注：底色标蓝的品种表示上市时间不超过3年该值的参考价值需要打折  
制表：华鑫期货研究所



## ■ 每日热点评论

### 1、黄金白银AU&AG

【盘面】夜盘黄金震荡反弹，白天盘窄幅波动直至收盘，主力8月收558.34，涨1.02%，成交和持仓均略增。白银夜盘表现强于黄金，白天上午窄幅波动，尾盘略有走弱，主力8月收8010，涨1.93%，成交总量略增，总仓增加超过2.2万手。

【分析】昨晚，美国ADP数据回落，市场对于9月降息预期回升，美元下跌，提振了贵金属市场，但今日白天盘的交投有所降温，市场从ADP转移到了周五将公布的更为重要的非农。维持贵金属特别是黄金的中期配置策略，但基于黄金处于高位，交易上应注意持仓管理。

【估值】偏高

【风险】美元

### 2、铜铝CU&AL

【盘面】夜盘铜冲高，白天盘陷入震荡，尾盘略有回落，主力8月收79870，涨0.99%，成交略减，总仓增加6千余手。沪铝交易节奏与铜基本同步，但表现更弱，主力8月收20420，跌0.05%，成交和持仓均略减。

【分析】昨晚美国公布的ADP数据偏冷，短期市场对于9月降息预期升温，美元下跌，提振风险偏好，金银铜形成共振反弹，但白天盘市场情绪有所降温。本周五晚间将公布更为重要的非农数据，或对美元影响更大，而下周市场将开始聚焦即将召开的二十届三中全会。

【估值】偏高

【风险】美元

### 3、螺纹热卷RB&HC

【盘面】螺纹热卷主力合约高位小幅回落。

【分析】宏观方面，7月召开三中全会及政治局会议，或有利多政策。产业方面，短期南方强降雨天气导致建筑钢材需求放缓，但市场对金九银十的旺季有较强预期。上周247家钢厂日均铁水产量接近240万吨，钢厂对炉料需求较好，钢厂炉料库存偏低，需补库，带动炉料价格上涨，其中铁矿涨幅较大。预计短期钢材价格震荡运行。

【估值】中等

【风险】宏观与政策

### 4、油脂油料

【盘面】油粕走势分化。豆油主力9月收7994，跌0.50%；菜油主力9月收8791，涨0.35%；棕榈油主力9月收8000，涨0.05%。豆粕主力9月收3307，跌2.56%；菜粕主力9月收2604，跌3.16%。

【分析】随着印尼征收关税的消息被消化，油脂市场出现回调，增幅缩窄，菜油随ICE油菜籽走强，近日油脂中菜油表现最强。双粕跌幅较大，豆粕主力增仓约8.2万手，空头增仓打压价格。USDA



报告显示截至7月2日当周，约9%的美国大豆种植区域受到干旱影响，而此前一周为7%，去年同期为60%，市场对美豆丰产的预期概率较大，同时国内供应充足，豆粕缺乏向上驱动的动力。

【估值】中性

【风险】产区天气 宏观

## 5、集运欧线EC

【盘面】集运指数全线飘红。主力合约 2408 收于 5788.8 点，涨 3.48%。EC2410 正值主力合约换月中，收于 4986.4 点，涨 5%。

【分析】即期运费方面，达飞对 7 月线上运价从 4730/9060 美元上调至 4980/9560 美元，昨日 TCI 出现 4 月底以来首次小幅回落，今日回升至 5160.44/8400.33，当前主流航司的大柜价格都上涨至 8500 美元以上，现货运价进一步提升，市场接受意愿有序推进，当前正值传统出口旺季，船司宣涨运价，下游货量持续攀升，运输需求或进一步提升推动盘面上涨。

【估值】中等

【风险】地缘政治事件扰动 供应链突发事件扰动





## 注意事项

本文中的信息均来源于公开资料，华鑫期货研究所及相关研究人员力求准确可靠，但对这些信息的准确性及完整性不作任何保证。我们已力求文章内容客观、公正，但文章中的信息与所表达的观点不构成所述期货买卖的出价或询价的依据，该等信息、意见并未考虑到获取本文人员的具体投资目的、财务状况以及特定需求，在任何时候均不构成对任何人的个人推荐。对依据或者使用本文所造成的一切后果，华鑫期货及其关联人员均不承担任何法律责任。

本文中的资料、意见、预测均只反映文章初次发布时的判断，可能会随时调整。该等意见、评估及预测无需通知即可随时更改。华鑫期货没有将此意见及建议向文章所有接收者进行更新的义务。本文仅供内部参考交流使用，不构成投资建议。如未经授权，私自转载或者转发本文，所引起的一切后果及法律责任由私自转载或转发者承担。华鑫期货将保留随时追究其法律责任的权利。

华鑫期货研究所立足诚信和专业，秉承“高效研究 创造价值”的理念，深谙“知微见著，臻于至善”的投研内核，并基于宏观、产业、市场风偏和估值构建“四维一体”决策模型，助力各类客户包括产业型客户和交易型客户的成长。

侯梦倩

期货从业资格：F3070960

投资咨询资格：Z0017338

邮箱：houmq@shhxqh.com

华鑫期货有限公司

地址：上海市黄浦区福州路666号21、22楼

邮编：200001

电话：400-186-8822

华鑫期货

华鑫期评

