



## 每日国内期货收盘数据和点评

制作日期：2024年7月3日

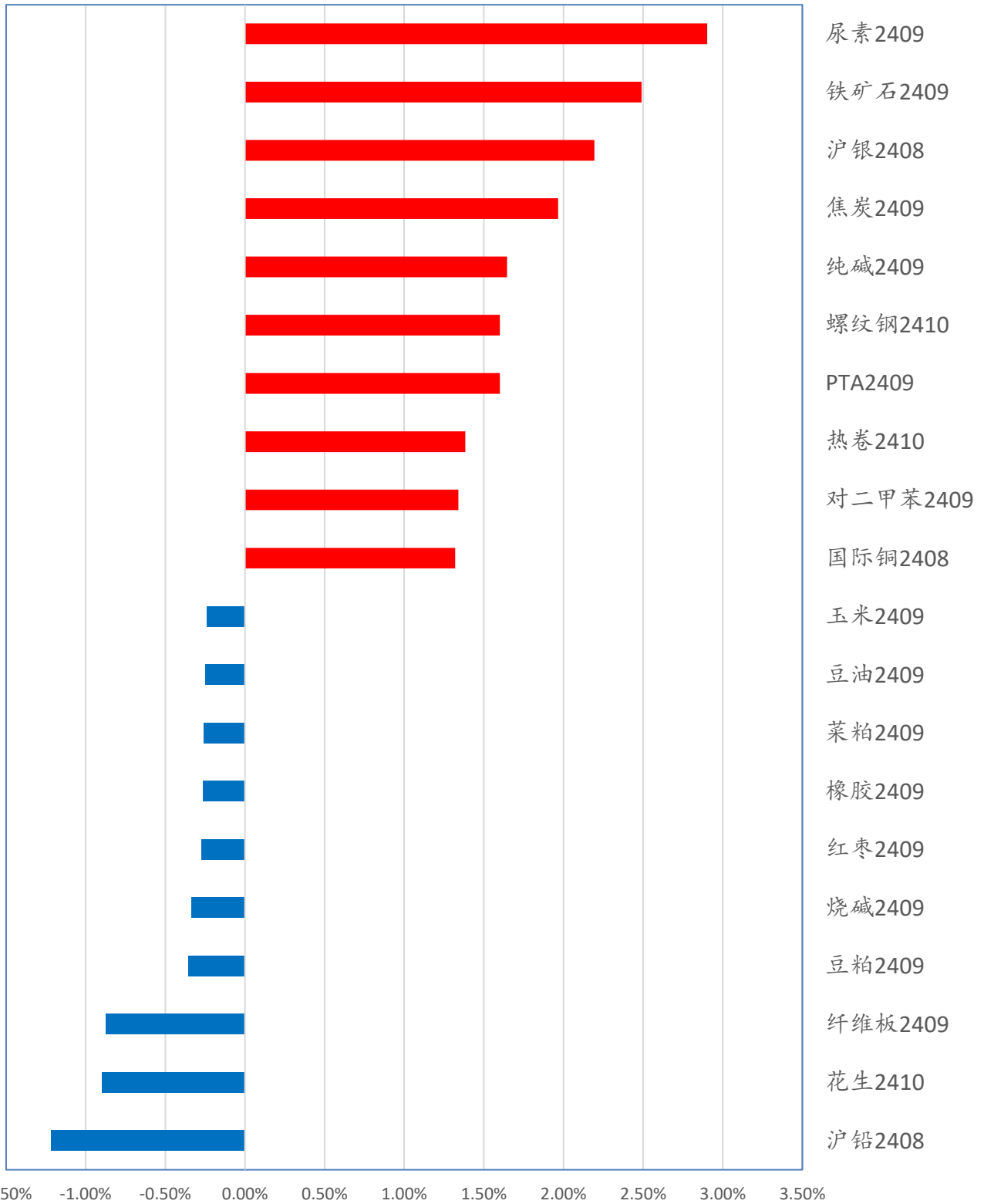
内容摘要：

- 每日商品期货涨跌幅排名
- 每日商品期货成交金额排名
- 每日商品期货资金沉淀排名
- 每日期货主要合约基差变化
- 每日主力合约期货价格历史百分位比较
- 每日热点评论



每日商品期货涨跌幅排名

商品期货涨跌幅 (%)

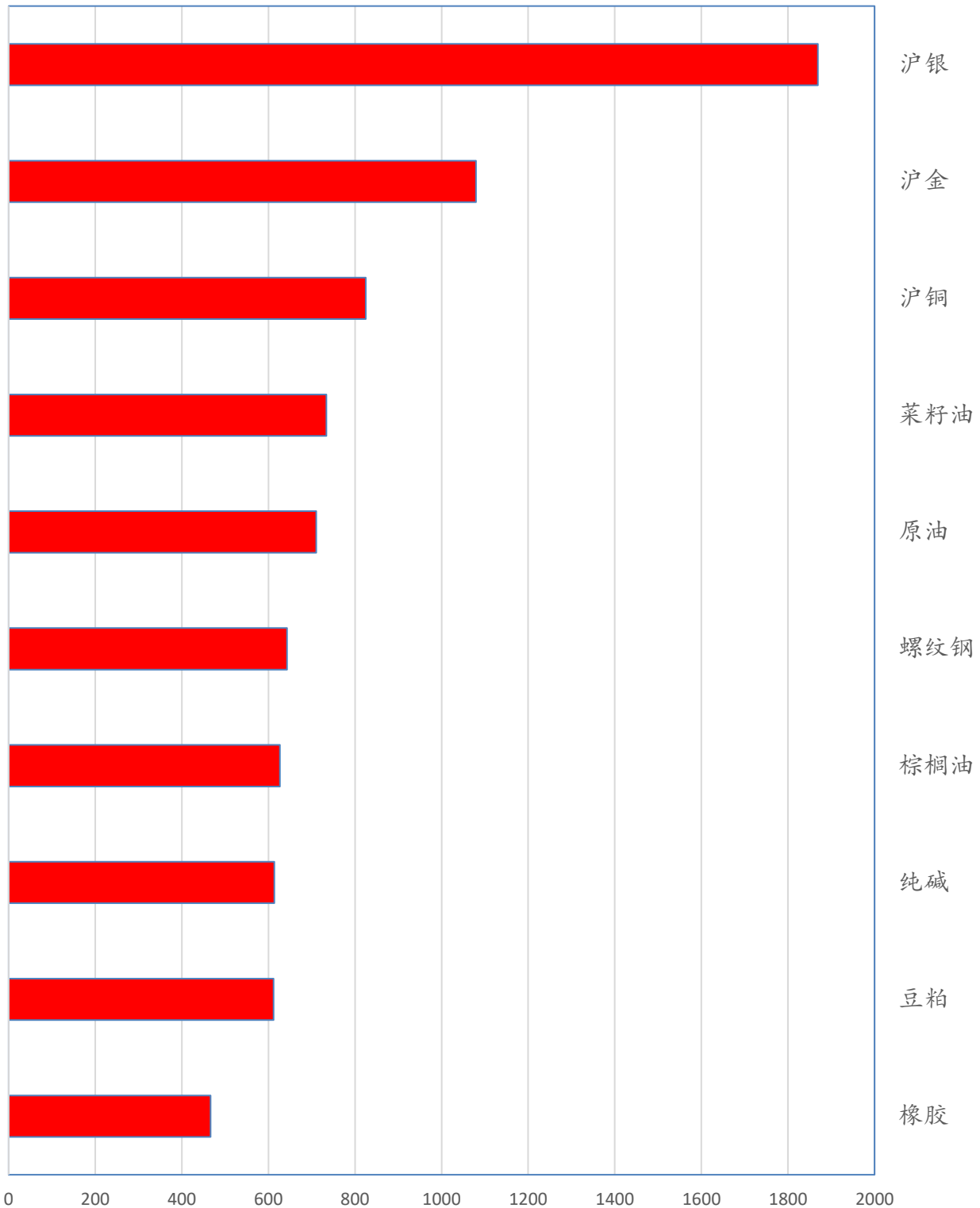


数据来源：文华财经



每日商品期货成交金额排名

商品期货成交金额（亿元）

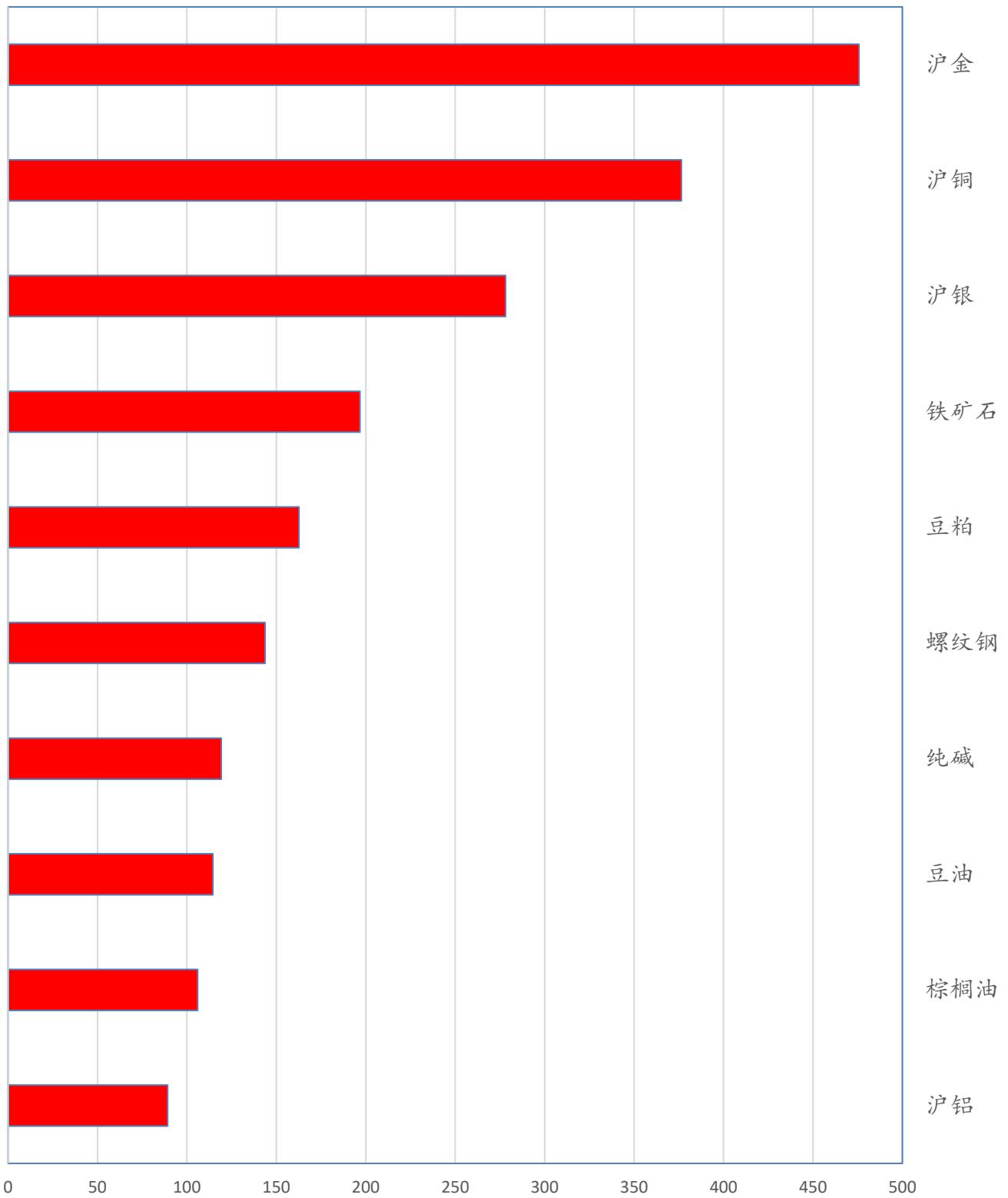


数据来源：文华财经



每日商品期货资金沉淀排名

商品期货沉淀资金（亿元）



数据来源：文华财经



每日期货主要合约基差变化

**期货主要品种基差**

制表: 华鑫期货研究所

(收盘价计算)

2024/7/3

版块	代码	品种	基差	基差变动	基差率	期货 收盘 价	现货价	备注
		(主力连续)	(现货-期货)	(日环比)	(基差/现货)		(折合盘面价)	
金融	IF	沪深300	0.0	-24.12	#DIV/0!	0	0.0	
	IH	上证50	29.7	-0.09	1.24%	2365.2	2394.9	
	IM	中证1000	44.6	15.50	0.91%	4851.4	4896.0	
	IC	中证500	33.8	13.73	0.68%	4909	4942.8	
金属	CU	铜	-650.0	-760.00	-0.84%	78370	77720	上海物贸
	AL	铝	-160.0	-90.00	-0.79%	20320	20160	上海物贸
	ZN	锌	-450.0	-425.00	-1.86%	24665	24215	上海物贸
	NI	镍	450.0	-1570.00	0.33%	135480	135930	上海金属网
	AO	氧化铝	92.0	-58.00	2.36%	3808	3900	山东地区氧化铝中间价
	SS	不锈钢	0.0	-400.00	#DIV/0!	0	0	304/2B冷轧不锈钢卷太钢无锡
黑色	RB	螺纹钢	-54.0	-39.00	-1.55%	3544	3490.0	上海HRB400E 20mm
	HC	热卷	-25.0	-10.00	-0.67%	3745	3720	上海Q235B 4.75mm
	J	焦炭	-67.0	4.50	-3.07%	2250	2183	天津港准一级冶金焦
	JM	焦煤	176.5	-17.00	10.09%	1573.5	1750	山西晋中中硫主焦煤(S1.3)
	I	铁矿石	40.5	-1.70	4.68%	825	865.5	青岛港金布巴粉
	SM	锰硅	172.0	-230.00	2.21%	7628	7800.0	内蒙FeMn65Si17+地区贴水400
	FG	玻璃	-30.0	-31.00	-1.96%	1560	1530.0	华北地区5mm浮法玻璃含税价
能化	SC	原油	-628.3	-616.39	#DIV/0!	628.3	0.0	原油(阿曼)
	PG	液化石油气	248.0	-75.00	4.96%	4752	5000.0	广州码头液化气(国产气)
	BU	沥青	21.0	-8.00	0.57%	3649	3670	华东主流市场价
	RU	天胶	-405.0	-130.00	-2.78%	14955	14550	上海云南国营全乳胶(SCRWF)
	NR	20号标胶	#####	-12355.98	#DIV/0!	12405	0	泰国STR20青岛保税区库提价
	MA	甲醇	-23.0	-30.00	-0.91%	2553	2530	华东市场低端价
	L	塑料	16.0	-66.00	0.19%	8584	8600	齐鲁石化7042出厂价
	PP	聚丙烯	-240.0	-54.00	-3.18%	7790	7550	延安炼化t30s出厂价
	EB	苯乙烯	158.0	-28.00	1.64%	9472	9630	华东市场低端价
	V	PVC	-353.0	-19.00	-6.19%	6053	5700	电石法全国均价
	PF	短纤	14.0	-30.00	0.18%	7746	7760	华东市场涤纶短纤1.4D主流价
	EG	乙二醇	-5.0	7.00	-0.11%	4640	4635	华东市场低端价
	TA	PTA	-13.0	-42.00	-0.22%	5998	5985	CCFEI价格指数(内盘)
	LC	碳酸锂	-3000.0	100.00	-3.28%	94500	91500	电池级碳酸锂市场价
	SA	纯碱	-18.0	-71.00	-0.87%	2093	2075	华北地区沙河市场重质纯碱主流价
UR	尿素	169.0	-7.00	7.32%	2141	2310	河南地区小颗粒主流价	
农产品	A	豆一	28.0	-33.00	0.59%	4692	4720	哈尔滨巴彦国一等大豆
	Y	豆油	206.0	-14.00	2.56%	7834	8040	张家港四级豆油
	P	棕榈油	214.0	20.00	2.72%	7666	7880	黄埔港
	OI	菜油	38.0	19.00	0.45%	8382	8420	江苏南通四级菜油
	M	豆粕	-94.0	9.00	-2.87%	3374	3280	张家港
	RM	菜粕	-77.0	1.00	-3.01%	2637	2560	黄埔(加籽粕)
	SR	白糖	217.0	-116.00	3.38%	6212	6429	广西一级糖报价
	CF	棉花	1121.0	-34.00	7.08%	14705	15826	中国棉花价格指数328
	C	玉米	305.5	3.00	10.85%	2509	2815	收购价平均价
	CS	玉米淀粉	75.0	-3.00	2.48%	2955	3030	长春出厂报价
	LH	生猪	-20.0	295.00	-0.11%	17620	17600	河南出厂价
JD	鸡蛋	-47.0	76.00	-1.18%	4027	3980	湖北孝感平均价	

备注: 数据均来源于wind, 现货价格仅代表部分可交割参考价格, 未含交割成本。基差及其变动仅供参考。



## 每日主力合约期货价格历史百分位比较

华鑫期货 CHINA FORTUNE FUTURES		主力合约期货价格历史百分位比较			2024/7/3
工业硅	2.49%	菜籽粕	36.47%	沥青	62.70%
碳酸锂	5.81%	300股指	36.67%	淀粉	68.66%
500股指	12.32%	甲醇	38.42%	原油	69.72%
不锈钢	19.15%	乙二醇	38.84%	沪铅	70.01%
PVC	19.16%	纯碱	39.66%	燃料油	70.71%
棉花	19.76%	聚丙烯	40.50%	玉米	70.83%
1000股指	22.83%	锰硅	41.62%	苯乙烯	71.12%
橡胶	23.63%	热卷	42.24%	白糖	71.40%
硅铁	25.14%	螺纹钢	43.59%	沪铝	71.47%
50股指	25.90%	焦炭	44.53%	国际铜	74.17%
苹果	26.90%	棕榈油	45.42%	氧化铝	76.17%
花生	28.17%	烧碱	46.43%	二年债	76.75%
红枣	28.63%	豆二	47.29%	20号胶	82.09%
塑料	28.94%	LU燃油	51.21%	BR橡胶	84.68%
生猪	30.08%	鸡蛋	51.24%	沪银	86.95%
菜籽油	31.43%	纸浆	51.76%	沪铜	87.63%
豆油	31.57%	液化气	52.42%	五年债	91.98%
PTA	32.10%	铁矿石	54.07%	三十年债	92.26%
玻璃	33.05%	豆一	58.76%	沪金	92.59%
焦煤	33.79%	沪锌	59.45%	十年债	99.11%
沪镍	34.22%	短纤	59.98%	集运欧线	99.64%
对二甲苯	34.53%	沪锡	61.78%		
尿素	35.92%	豆粕	62.27%		

注：底色标蓝的品种表示上市时间不超过3年该值的参考价值需要打折

制表：华鑫期货研究所



## 每日热点评论

### 1、黄金白银AU&AG

【盘面】今日夜盘窄幅波动，白天午后拉升，沪金主力8月收于555.7，涨0.66%。成交量与持仓量均略减。沪银变动趋势跟随黄金，但波动更大，沪银主力8月收于7966，涨2.43%，成交量与持仓量增加。

【分析】今日午后金银反弹，重现强势，市场重新聚焦未来美联储降息，今晚将公布美联储6月政策会议以及ADP就业。周二美联储鲍威尔讲话提及通胀处于回落轨道。而按现在通胀下行速度，一年后美CPI将重返2%左右的低水平区域。目前市场降息预期重返，市场情绪偏于乐观。维持黄金中长期配置策略，但基于目前黄金处于高位，操作上应重视资金管理。

【估值】偏高

【风险】资产荒 美元

### 2、铜铝CU&AL

【盘面】铜白天午后拉升，沪铜主力8月收79630，涨1.16%，成交和持仓总量均增。沪铝交易节奏基本和铜基本一致，主力8月涨20490，涨0.69%，成交放量，总仓略减。

【分析】今日午后金银铜再度形成共振反弹，短期重返强势，市场重新聚焦未来美联储降息，宏观因素主导市场。有色整体已逐步走出底部区域，后期等待进一步数据明朗。

【估值】偏高

【风险】资产荒 美元

### 3、螺纹热卷RB&HC

【盘面】螺纹热卷主力合约收大阳线。

【分析】宏观方面，7月召开三中全会及政治局会议，或有利多政策。产业方面，虽然短期南方强降雨天气导致建筑钢材需求放缓，但市场对金九银十的旺季有较强预期。上周247家钢厂日均铁水产量接近240万吨，钢厂对炉料需求较好，钢厂炉料库存偏低，需补库，带动炉料价格上涨，其中铁矿涨幅较大。预计短期钢材价格偏强震荡运行。

【估值】中等

【风险】宏观与政策

### 4、油脂油料

【盘面】油粕延续涨势。豆油主力9月收8020，涨0.91%；菜油主力9月收8712，涨1.15%；棕榈油主力9月收7986，涨0.66%。豆粕主力9月收3381，涨0.42%；菜粕主力9月收2671，涨0.45%。

【分析】原油价格的持续上涨带动了生物燃料的需求增长，对油脂市场产生了积极影响，但随着印尼征收出口关税的消息降温，马棕油结束五连涨，油脂涨势有所减弱，菜油持仓量减少约2.3万手，部分资金获利离场。目前国内油脂油料供应宽松的格局未变，美豆依旧维持低位震荡，导致



双粕上涨动力缺乏。部分气象预测美国7月底8月初可能迎来高温天气影响大豆结荚，但目前为时尚早影响有限，后续需关注天气对农作物的影响。

【估值】中性

【风险】产区天气 宏观

## 5、集运欧线EC

【盘面】集运指数全线飘红。主力合约 2408 收于 5632.2 点，涨 2.57%。EC2410 成交量已高于 EC2408，收于 4815 点，涨 6.68%。

【分析】即期运费方面，达飞对 7 月线上运价从 4730/9060 美元上调至 4980/9560 美元，当前主流航司的大柜价格都上涨至 8500 美元以上，粗略折算到 SCFIS 在 5600 点以上，现货运价进一步提升，市场接受意愿有序推进，市场情绪向好。当前正值我国对欧洲出口的传统旺季，船司宣涨运价或推动盘面进一步上升。预计短期盘面维持偏强震荡。

【估值】中等

【风险】地缘政治事件扰动 供应链突发事件扰动



## 注意事项

本文中的信息均来源于公开资料，华鑫期货研究所及相关研究人员力求准确可靠，但对这些信息的准确性及完整性不作任何保证。我们已力求文章内容客观、公正，但文章中的信息与所表达的观点不构成所述期货买卖的出价或询价的依据，该等信息、意见并未考虑到获取本文人员的具体投资目的、财务状况以及特定需求，在任何时候均不构成对任何人的个人推荐。对依据或者使用本文所造成的一切后果，华鑫期货及其关联人员均不承担任何法律责任。

本文中的资料、意见、预测均只反映文章初次发布时的判断，可能会随时调整。该等意见、评估及预测无需通知即可随时更改。华鑫期货没有将此意见及建议向文章所有接收者进行更新的义务。本文仅供内部参考交流使用，不构成投资建议。如未经授权，私自转载或者转发本文，所引起的一切后果及法律责任由私自转载或转发者承担。华鑫期货将保留随时追究其法律责任的权利。

华鑫期货研究所立足诚信和专业，秉承“高效研究 创造价值”的理念，深谙“知微见著，臻于至善”的投研内核，并基于宏观、产业、市场风偏和估值构建“四维一体”决策模型，助力各类客户包括产业型客户和交易型客户的成长。

侯梦倩

期货从业资格：F3070960

投资咨询资格：Z0017338

邮箱：houmq@shhxqh.com

华鑫期货有限公司

地址：上海市黄浦区福州路666号21、22楼

邮编：200001

电话：400-186-8822

华鑫期货

华鑫期评

