



## 每日国内期货收盘数据和点评

制作日期：2024年6月28日

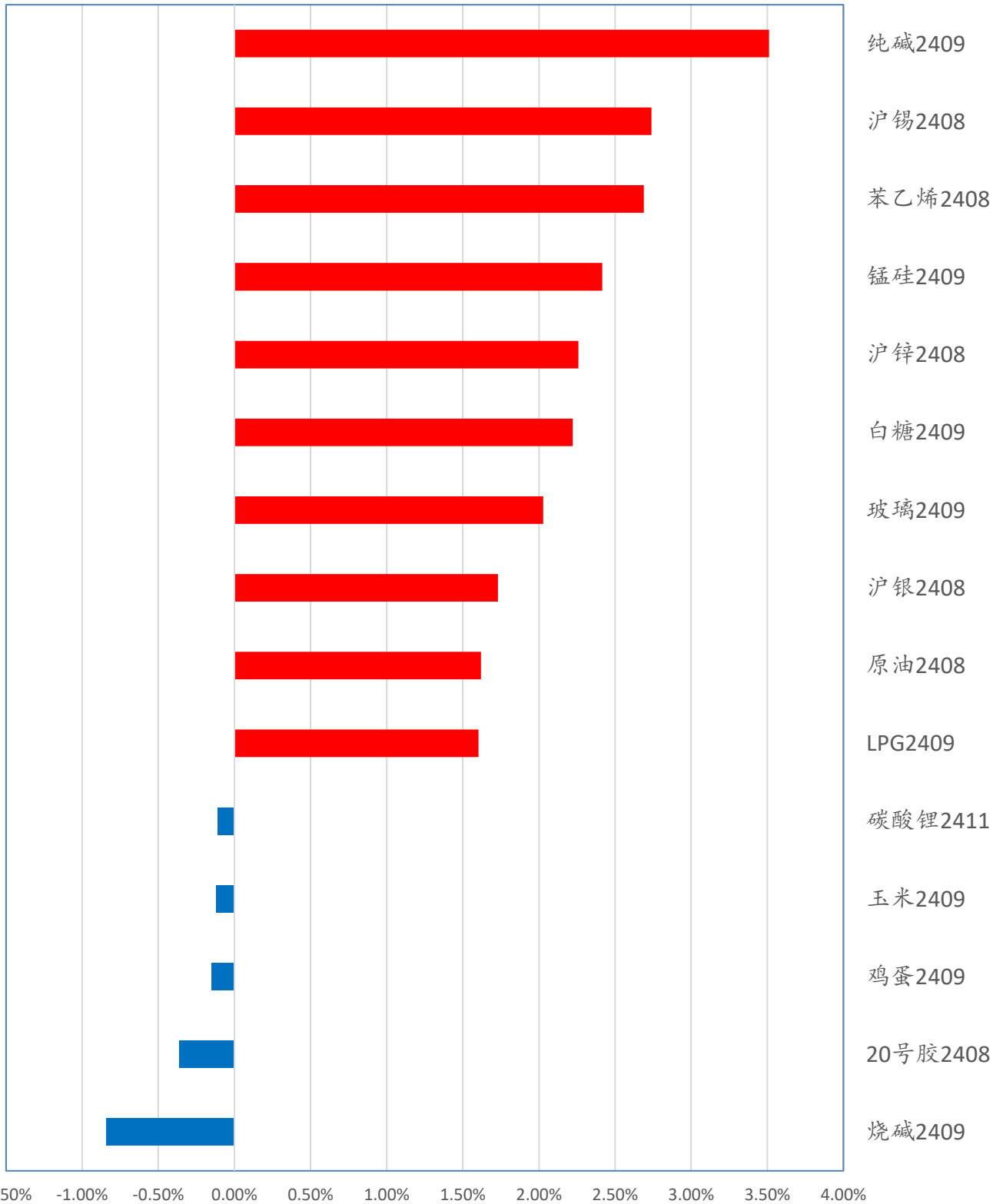
### 内容摘要：

- 每日商品期货涨跌幅排名
- 每日商品期货成交金额排名
- 每日商品期货资金沉淀排名
- 每日期货主要合约基差变化
- 每日主力合约期货价格历史百分位比较
- 每日热点评论



每日商品期货涨跌幅排名

商品期货涨跌幅 (%)

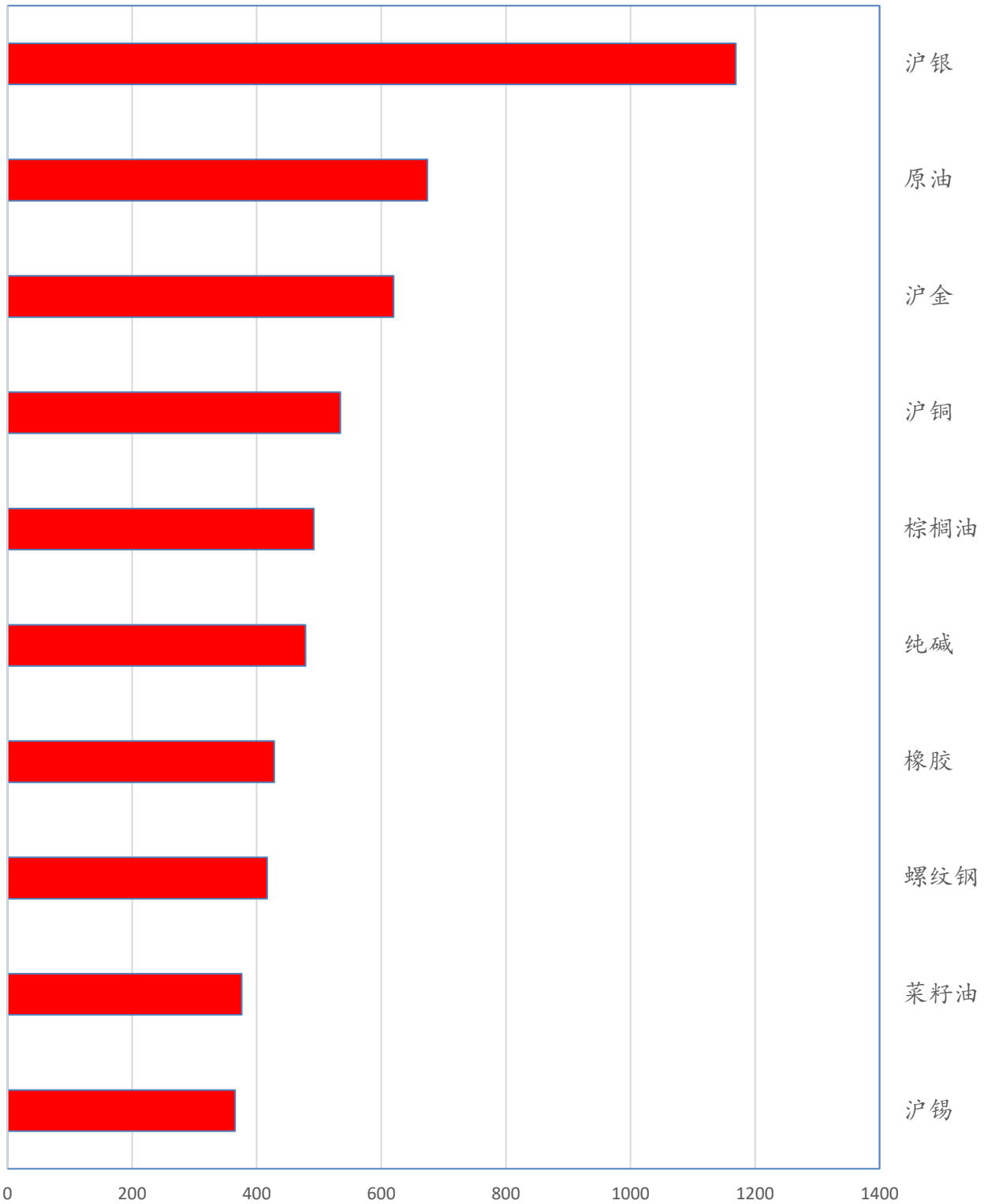


数据来源：文华财经



■ 每日商品期货成交金额排名

商品期货成交金额（亿元）

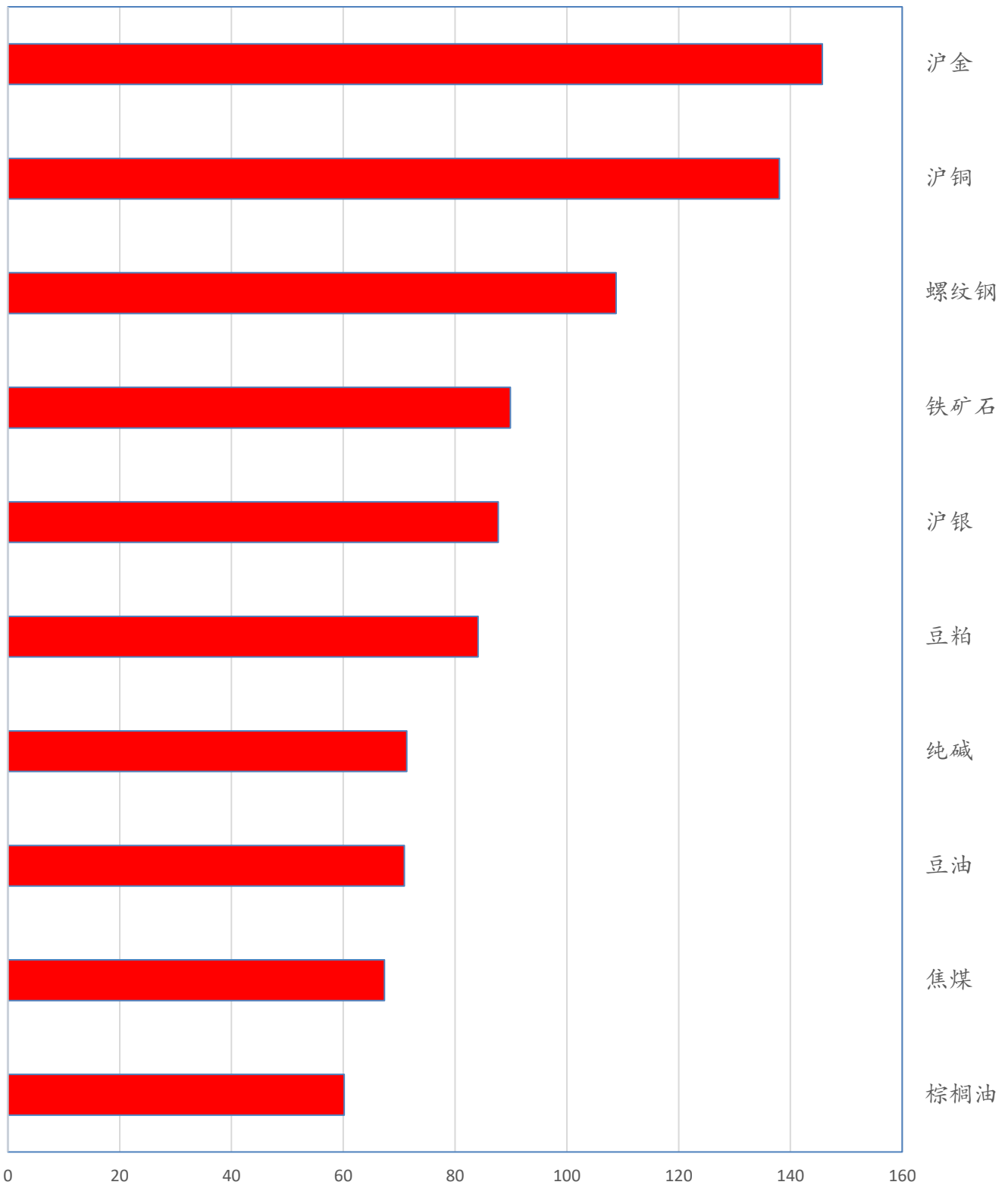


数据来源：文华财经



每日商品期货资金沉淀排名

商品期货沉淀资金（亿元）



数据来源：文华财经



## 每日期货主要合约基差变化

### 期货主要品种基差

制表: 华鑫期货研究所

(收盘价计算)

2024/6/28

版块	代码	品种	基差	基差变动	基差率	期货 收盘 价	现货价	备注
		(主力连续)	(现货-期货)	(日环比)	(基差/现货)		(折合盘面价)	
金融	IF	沪深300	26.3	2.14	0.76%	3435.4	3461.7	
	IH	上证50	29.7	-0.09	1.24%	2365.2	2394.9	
	IM	中证1000	44.6	15.50	0.91%	4851.4	4896.0	
	IC	中证500	33.8	13.73	0.68%	4909	4942.8	
金属	CU	铜	-650.0	-760.00	-0.84%	78370	77720	上海物贸
	AL	铝	-160.0	-90.00	-0.79%	20320	20160	上海物贸
	ZN	锌	-450.0	-425.00	-1.86%	24665	24215	上海物贸
	NI	镍	450.0	-1570.00	0.33%	135480	135930	上海金属网
	AO	氧化铝	92.0	-58.00	2.36%	3808	3900	山东地区氧化铝中间价
	SS	不锈钢	355.0	-45.00	2.47%	14045	14400	304/2B冷轧不锈钢卷太钢无锡
黑色	RB	螺纹钢	-54.0	-39.00	-1.55%	3544	3490.0	上海HRB400E 20mm
	HC	热卷	-25.0	-10.00	-0.67%	3745	3720	上海Q235B 4.75mm
	J	焦炭	-153.0	-17.50	-7.30%	2250	2097	天津港准一级冶金焦
	JM	焦煤	176.5	-17.00	10.09%	1573.5	1750	山西晋中中硫主焦煤(S1.3)
	I	铁矿石	10.2	-14.70	1.22%	825	835.2	青岛港金布巴粉
	SM	锰硅	222.0	-230.00	2.83%	7628	7850.0	内蒙FeMn65Si17+地区贴水400
	FG	玻璃	-20.0	-61.00	-1.30%	1560	1540.0	华北地区5mm浮法玻璃含税价
	SC	原油	-21.7	-9.83	-3.58%	628.3	606.6	原油(阿曼)
能化	PG	液化石油气	248.0	-75.00	4.96%	4752	5000.0	广州码头液化气(国产气)
	BU	沥青	21.0	-8.00	0.57%	3649	3670	华东主流市场价
	RU	天胶	-405.0	-130.00	-2.78%	14955	14550	上海云南国营全乳胶(SCRWF)
	NR	20号标胶	-4.4	44.65	-0.04%	12405	12401	泰国STR20青岛保税区库提价
	MA	甲醇	-23.0	-30.00	-0.91%	2553	2530	华东市场低端价
	L	塑料	16.0	-66.00	0.19%	8584	8600	齐鲁石化7042出厂价
	PP	聚丙烯	-240.0	-54.00	-3.18%	7790	7550	延安炼化t30s出厂价
	EB	苯乙烯	158.0	-28.00	1.64%	9472	9630	华东市场低端价
	V	PVC	-353.0	-19.00	-6.19%	6053	5700	电石法全国均价
	PF	短纤	14.0	-30.00	0.18%	7746	7760	华东市场涤纶短纤1.4D主流价
	EG	乙二醇	-5.0	7.00	-0.11%	4640	4635	华东市场低端价
	TA	PTA	-13.0	-42.00	-0.22%	5998	5985	CCFEI价格指数(内盘)
	LC	碳酸锂	-3000.0	100.00	-3.28%	94500	91500	电池级碳酸锂市场价
	SA	纯碱	7.0	-71.00	0.33%	2093	2100	华北地区沙河市场重质纯碱主流价
	UR	尿素	169.0	-7.00	7.32%	2141	2310	河南地区小颗粒主流价
	农产品	A	豆一	28.0	-33.00	0.59%	4692	4720
Y		豆油	206.0	-14.00	2.56%	7834	8040	张家港四级豆油
P		棕榈油	214.0	20.00	2.72%	7666	7880	黄埔港
OI		菜油	38.0	19.00	0.45%	8382	8420	江苏南通四级菜油
M		豆粕	-94.0	9.00	-2.87%	3374	3280	张家港
RM		菜粕	-77.0	1.00	-3.01%	2637	2560	黄埔(加籽粕)
SR		白糖	222.0	-54.00	3.45%	6212	6434	广西一级糖报价
CF		棉花	1121.0	-34.00	7.08%	14705	15826	中国棉花价格指数328
C		玉米	305.5	3.00	10.85%	2509	2815	收购价平均价
CS		玉米淀粉	75.0	-3.00	2.48%	2955	3030	长春出厂报价
LH		生猪	-20.0	295.00	-0.11%	17620	17600	河南出厂价
JD		鸡蛋	-47.0	76.00	-1.18%	4027	3980	湖北孝感平均价

备注: 数据均来源于wind, 现货价格仅代表部分可交割参考价格, 未含交割成本。基差及其变动仅供参考。



## 每日主力合约期货价格历史百分位比较

华鑫期货 CHINA FORTUNE FUTURES		主力合约期货价格历史百分位比较		2024/6/28	
工业硅	1.66%	尿素	34.80%	豆粕	62.04%
碳酸锂	5.77%	菜籽粕	35.20%	原油	68.42%
500股指	12.70%	300股指	36.60%	燃料油	69.13%
不锈钢	18.05%	乙二醇	36.94%	淀粉	69.74%
PVC	18.36%	甲醇	37.80%	沪铅	69.74%
棉花	19.28%	聚丙烯	39.36%	沪铝	70.35%
橡胶	23.22%	热卷	40.97%	国际铜	70.36%
1000股指	23.42%	焦炭	41.77%	白糖	71.09%
硅铁	24.16%	棕榈油	41.78%	氧化铝	71.12%
50股指	25.03%	螺纹钢	41.96%	苯乙烯	71.53%
苹果	25.54%	锰硅	41.98%	玉米	72.18%
菜籽油	27.93%	豆二	47.29%	二年债	76.70%
塑料	28.29%	LU燃油	49.04%	BR橡胶	77.71%
对二甲苯	28.70%	鸡蛋	49.42%	20号胶	78.82%
生猪	28.71%	烧碱	49.65%	沪银	83.46%
豆油	29.65%	铁矿石	50.44%	沪铜	85.96%
花生	30.05%	纸浆	50.53%	沪金	91.63%
红枣	30.75%	液化气	51.80%	五年债	91.70%
PTA	31.04%	短纤	58.40%	集运欧线	95.85%
玻璃	32.08%	豆一	58.74%	三十年债	98.25%
焦煤	32.09%	沪锌	59.85%	十年债	99.82%
沪镍	33.11%	沥青	61.63%		
纯碱	34.11%	沪锡	61.70%		

注：底色标蓝的品种表示上市时间不超过3年该值的参考价值需要打折

制表：华鑫期货研究所



## ■ 每日热点评论

### 1、黄金白银AU&AG

【盘面】夜盘沪金高开后震荡，白天盘维持强势，主力8月收于551.52，涨1.12%。成交量和持仓量均减少。沪银基本跟随黄金，沪银主力8月收于7761，涨1.73%。成交略放大，总持仓略减。

【分析】隔夜公布的偏弱的美国经济使美元指数回落，触发金银反弹。北京时间今早美国大选辩论已经开始，美联储官员普遍持谨慎态度，市场仍在观望美联储是否降息。重点关注今晚美国发布的5月PCE数据，该数据或将影响市场对于未来美联储降息路径的判断，并影响美元和贵金属。

【估值】偏高

【风险】美元 地缘政治

### 2、铜铝CU&AL

【盘面】夜盘沪铜高开低走，白天盘恢复强势，午后再创日内新高，主力8月收78370，涨0.59%，成交和持仓均略增。沪铝走势同步于铜，主力8月收20320，涨0.30%，成交和持仓均略减。

【分析】隔夜公布的偏弱的美国经济使美元指数回落，对基本金属形成一定的支撑，但关键的是今晚美国月度PCE数据和周日国内制造业PMI，特别是后者，上一期即5月数据大幅低于预期，是导致6月整体工业品包括有色整体持续回落的主要原因，

【估值】偏高

【风险】美元 地缘政治

### 3、螺纹热卷RB&HC

【盘面】螺纹热卷主力合约低位震荡。

【分析】产业方面，南方强降雨天气导致建筑钢材需求放缓。本周247家钢厂日均铁水产量接近240万吨，钢厂对炉料需求较好，本周螺纹增产，螺纹开始累库。预计钢材价格底部震荡运行。

【估值】中等

【风险】宏观与政策

### 4、纸浆SP

【盘面】纸浆2409合约6000附近震荡。

【分析】供应端，2024年国内阔叶浆利润生产利润高达2000元/吨左右，高利润刺激新增产能投产。阔叶浆供应较宽松。需求端，国内需求淡季，成品纸提价乏力，造纸厂对高价纸浆采购乏力，上期所仓单50万余吨，其中俄针占比较高，当前俄针现货价格5900元/吨，银星外盘报价坚挺，预计纸浆09合约在5800-6100震荡运行。

【估值】中等

【风险】供应事故扰动



## 5、集运欧线EC

【盘面】集运指数集体上涨。主力合约 2408 收于 5226 点，涨 1.89%。EC2504 再创新高，已高于 2404 结算价。

【分析】盘后公布的最新 SCFI 欧洲航线运价为 4880 美元/TEU，基本对应 7.1-7.14 的订舱价，较上期上涨 12.5%。当前主流船司对 7 月宣涨运价普遍在 8000 美元/FEU 以上，市场重回交易旺季运价，对高价运费接受意愿有序推进，盘面宽幅震荡。当前舱位紧张仍是支撑运价上涨的驱动力，利多因素仍在。

【估值】中等

【风险】地缘政治事件扰动 供应链突发事件扰动





## 注意事项

本文中的信息均来源于公开资料，华鑫期货研究所及相关研究人员力求准确可靠，但对这些信息的准确性及完整性不作任何保证。我们已力求文章内容客观、公正，但文章中的信息与所表达的观点不构成所述期货买卖的出价或询价的依据，该等信息、意见并未考虑到获取本文人员的具体投资目的、财务状况以及特定需求，在任何时候均不构成对任何人的个人推荐。对依据或者使用本文所造成的一切后果，华鑫期货及其关联人员均不承担任何法律责任。

本文中的资料、意见、预测均只反映文章初次发布时的判断，可能会随时调整。该等意见、评估及预测无需通知即可随时更改。华鑫期货没有将此意见及建议向文章所有接收者进行更新的义务。本文仅供内部参考交流使用，不构成投资建议。如未经授权，私自转载或者转发本文，所引起的一切后果及法律责任由私自转载或转发者承担。华鑫期货将保留随时追究其法律责任的权利。

华鑫期货研究所立足诚信和专业，秉承“高效研究 创造价值”的理念，深谙“知微见著，臻于至善”的投研内核，并基于宏观、产业、市场风偏和估值构建“四维一体”决策模型，助力各类客户包括产业型客户和交易型客户的成长。

侯梦倩

期货从业资格：F3070960

投资咨询资格：Z0017338

邮箱：houmq@shhxqh.com

华鑫期货有限公司

地址：上海市黄浦区福州路666号21、22楼

邮编：200001

电话：400-186-8822

华鑫期货

华鑫期评

