



## 每日国内期货收盘数据和点评

制作日期：2024年6月27日

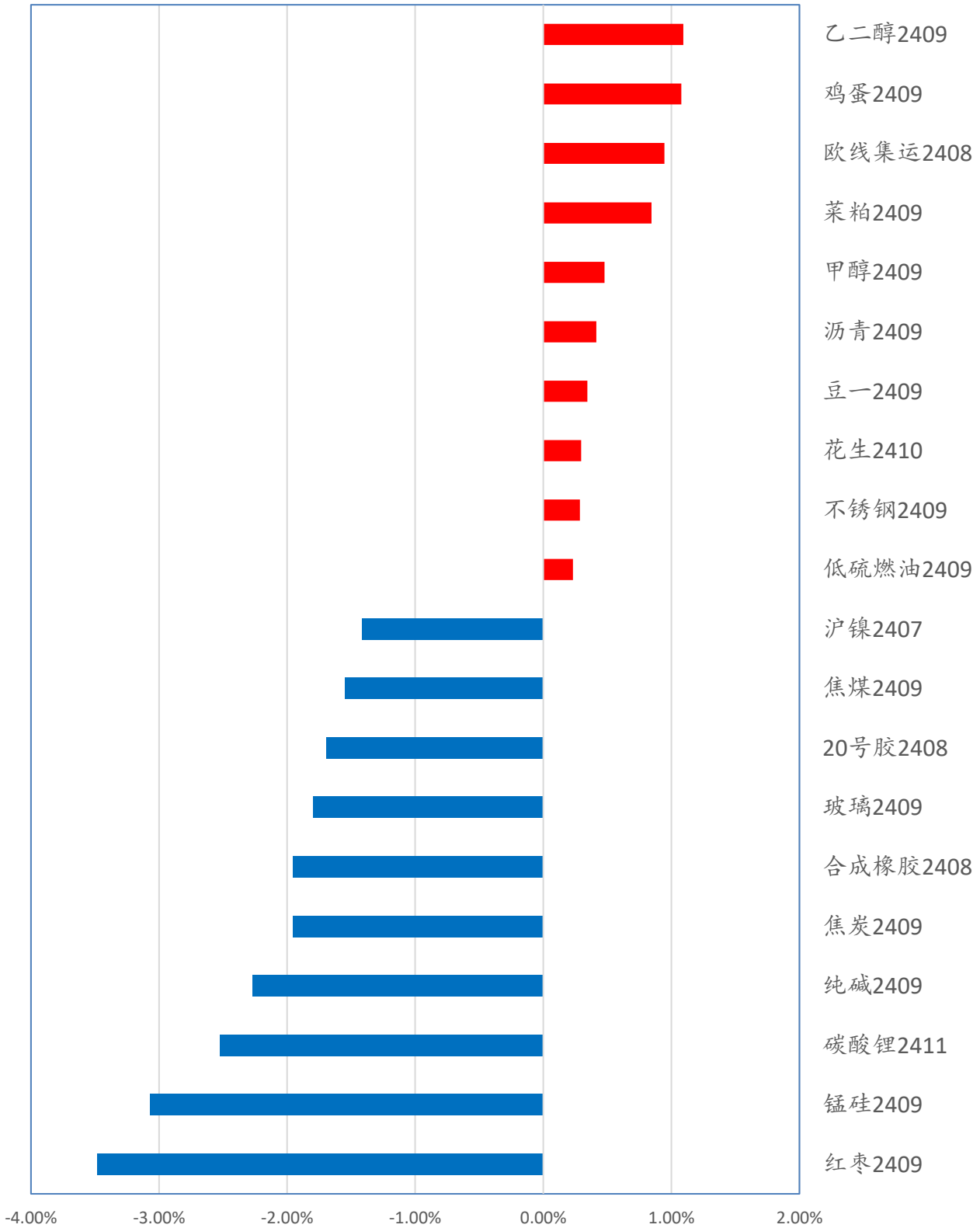
内容摘要：

- 每日商品期货涨跌幅排名
- 每日商品期货成交金额排名
- 每日商品期货资金沉淀排名
- 每日期货主要合约基差变化
- 每日主力合约期货价格历史百分位比较
- 每日热点评论



每日商品期货涨跌幅排名

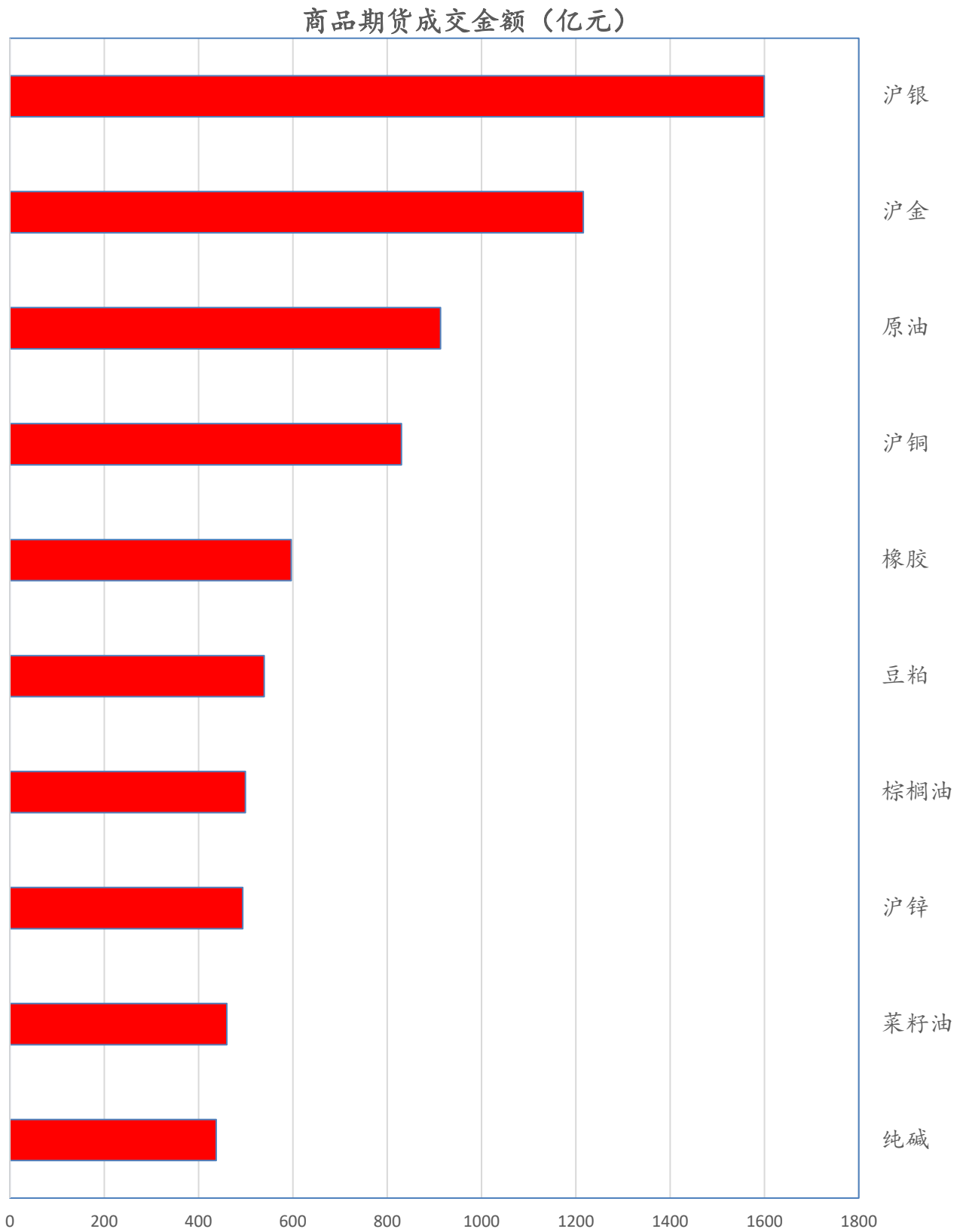
商品期货涨跌幅 (%)



数据来源：文华财经



每日商品期货成交金额排名

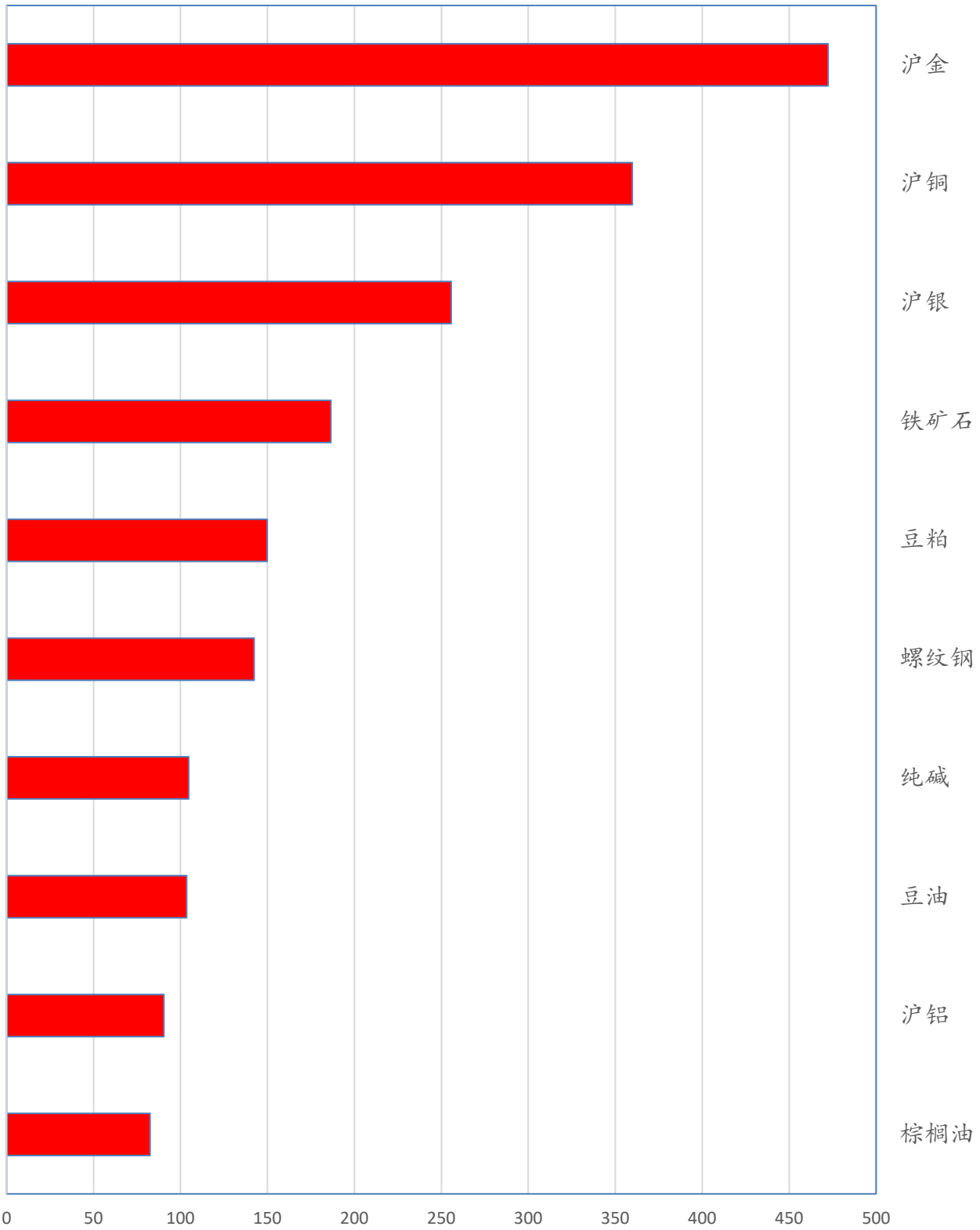


数据来源：文华财经



每日商品期货资金沉淀排名

商品期货沉淀资金（亿元）



数据来源：文华财经



## 每日期货主要合约基差变化

### 期货主要品种基差

制表：华鑫期货研究所

(收盘价计算)

2024/6/27

日期	代码	品种	基差	基差变动	基差率	期货收	现货价	备注
Date		(主力连续)	(现货-期货)	(日环比)	(基差/现货)	盘价	(折合盘面价)	
金融	IF	沪深300	24.1	-8.95	0.70%	3430	3454.1	
	IH	上证50	29.8	-1.69	1.25%	2358.8	2388.6	
	IM	中证1000	29.1	-2.90	0.60%	4835	4864.1	
	IC	中证500	20.1	-10.18	0.41%	4908	4928.1	
金属	CU	铜	110.0	1250.00	0.14%	77550	77660	上海物贸
	AL	铝	-70.0	200.00	-0.35%	20180	20110	上海物贸
	ZN	锌	-25.0	550.00	-0.10%	24120	24095	上海物贸
	NI	镍	2020.0	3100.00	1.48%	134110	136130	上海金属网
	AO	氧化铝	150.0	32.00	3.85%	3750	3900	山东地区氧化铝中间价
	SS	不锈钢	400.0	-40.00	2.78%	14000	14400	304/2B冷轧不锈钢卷太钢无锡
黑色	RB	螺纹钢	-35.0	-2.00	-1.00%	3535	3500.0	上海HRB400E 20mm
	HC	热卷	-5.0	18.00	-0.13%	3735	3730	上海Q235B 4.75mm
	J	焦炭	-135.5	98.50	-6.46%	2232.5	2097	天津港准一级冶金焦
	JM	焦煤	193.5	24.50	11.06%	1556.5	1750	山西晋中中硫主焦煤(S1.3)
	I	铁矿石	24.9	28.60	2.95%	819	843.9	青岛港金布巴粉
	SM	锰硅	452.0	136.00	5.72%	7448	7900.0	内蒙FeMn65Si17+地区贴水400
	FG	玻璃	41.0	18.00	2.61%	1529	1570.0	华北地区5mm浮法玻璃含税价
能化	SC	原油	-14.1	2.38	-2.34%	618.3	604.2	原油(阿曼)
	PG	液化石油气	323.0	21.00	6.46%	4677	5000.0	广州码头液化气(国产气)
	BU	沥青	29.0	-15.00	0.79%	3641	3670	华东主流市场价
	RU	天胶	-275.0	275.00	-1.88%	14925	14650	上海云南国营全乳胶(SCRWF)
	NR	20号标胶	93.5	218.87	0.75%	12450	12544	泰国STR20青岛保税区库提价
	MA	甲醇	12.0	-2.00	0.47%	2518	2530	华东市场低端价
	L	塑料	82.0	14.00	0.95%	8518	8600	齐鲁石化7042出厂价
	PP	聚丙烯	-186.0	8.00	-2.46%	7736	7550	延安炼化t30s出厂价
	EB	苯乙烯	186.0	8.00	1.98%	9224	9410	华东市场低端价
	V	PVC	-334.0	18.00	-5.86%	6034	5700	电石法全国均价
	PF	短纤	64.0	6.00	0.82%	7716	7780	华东市场涤纶短纤1.4D主流价
	EG	乙二醇	-12.0	10.00	-0.26%	4627	4615	华东市场低端价
	TA	PTA	19.0	8.00	0.32%	5956	5975	CCFEI价格指数(内盘)
	LC	碳酸锂	-3100.0	-2050.00	-3.39%	94600	91500	电池级碳酸锂市场价
SA	纯碱	78.0	47.00	3.71%	2022	2100	华北地区沙河市场重质纯碱主流价	
UR	尿素	166.0	1.00	7.22%	2134	2300	河南地区小颗粒主流价	
农产品	A	豆一	61.0	-16.00	1.29%	4659	4720	哈尔滨巴彦国一等大豆
	Y	豆油	220.0	90.00	2.75%	7770	7990	张家港四级豆油
	P	棕榈油	194.0	-6.00	2.49%	7586	7780	黄埔港
	OI	菜油	19.0	18.00	0.23%	8311	8330	江苏南通四级菜油
	M	豆粕	-103.0	-3.00	-3.16%	3363	3260	张家港
	RM	菜粕	-78.0	-2.00	-3.06%	2628	2550	黄埔(加籽粕)
	SR	白糖	276.0	18.00	4.34%	6077	6353	广西一级糖报价
	CF	棉花	1155.0	100.00	7.30%	14675	15830	中国棉花价格指数328
	C	玉米	302.5	2.00	10.75%	2512	2815	收购价平均价
	CS	玉米淀粉	78.0	5.00	2.57%	2952	3030	长春出厂报价
	LH	生猪	-315.0	-35.00	-1.82%	17615	17300	河南出厂价
JD	鸡蛋	-123.0	27.00	-3.15%	4033	3910	湖北孝感平均价	

备注：数据均来自于wind，现货价格仅代表部分可交割参考价格，未含交割成本。基差及其变动仅供参考。



## 每日主力合约期货价格历史百分位比较

华鑫期货 CHINA FORTUNE FUTURES		主力合约期货价格历史百分位比较		2024/6/27	
工业硅	1.60%	尿素	34.42%	豆粕	61.67%
碳酸锂	5.84%	菜籽粕	34.86%	原油	66.81%
500股指	12.69%	300股指	36.46%	沪铅	67.10%
不锈钢	17.70%	甲醇	36.50%	氧化铝	67.47%
PVC	18.15%	乙二醇	36.66%	国际铜	68.04%
棉花	19.16%	聚丙烯	38.49%	苯乙烯	68.08%
1000股指	22.92%	锰硅	40.17%	燃料油	68.19%
橡胶	23.14%	热卷	40.78%	白糖	68.29%
硅铁	24.12%	棕榈油	40.88%	沪铝	69.43%
50股指	24.76%	焦炭	41.33%	淀粉	69.58%
苹果	24.93%	螺纹钢	41.76%	玉米	72.33%
对二甲苯	25.64%	豆二	47.29%	二年债	76.06%
菜籽油	27.26%	LU燃油	48.54%	BR橡胶	78.17%
塑料	27.72%	鸡蛋	49.62%	20号胶	79.52%
生猪	28.68%	铁矿石	49.88%	沪银	81.21%
豆油	28.99%	液化气	50.20%	沪铜	84.87%
花生	29.05%	纸浆	50.24%	沪金	90.24%
红枣	30.38%	烧碱	52.30%	五年债	91.53%
PTA	30.59%	短纤	57.52%	集运欧线	95.26%
玻璃	30.76%	沪锌	57.85%	十年债	99.71%
纯碱	31.10%	豆一	57.99%	三十年债	99.93%
焦煤	31.59%	沪锡	59.37%		
沪镍	32.49%	沥青	61.39%		

注：底色标蓝的品种表示上市时间不超过3年该值的参考价值需要打折  
制表：华鑫期货研究所



## ■ 每日热点评论

### 1、股指

【盘面】周四A股整体震荡下行，上证跌近1%，昨日热点如半导体、光刻机等跌幅居前，而银行再度成为护盘主力，创业板跌超1%，科创50跌近2%。期指方面，IM跌超2%，IC跌超1.5%，IF和IH下跌分别0.47%和0.36%。

【分析】调整延续，继续观望，等待放量。

【估值】偏低

【风险】宏观

### 2、黄金白银AU&AG

【盘面】夜盘黄金震荡走低，白天盘持续窄幅波动直至收盘，主力8月收545.40，跌0.85%，成交和持仓均缩量。白银的波动与黄金基本同步，主力8月收7629，跌0.78%，成交和持仓均缩量。

【分析】夜盘美元指数强势上涨，一度突破106整数关，日元创三十八年来新低。强美元下，金银维持弱势。市场关注周五美股PCE数据，所谓个人消费指数，也是美联储关于通胀的重要指标之一。近期上期所白银仓单持续增加，今日数据较6月中旬增加了超过55%，白银较黄金更属于工业金属，仓单对价格的影响也不能小觑。

【估值】偏高

【风险】地缘政治

### 3、铜铝CU&AL

【盘面】夜盘沪铜高开低走后震荡，白天盘一度窄幅波动，午后再度下行，创本轮新低，主力8月收77550，跌0.6%，成交和持仓均减。沪铝走势与铜基本同步，主力8月收20180，跌0.25%，成交略减，总仓略增。

【分析】午后铜铝下行，收盘再创本轮调整新低，外围股市下行进一步增加了铜铝的抛压。近期美元强势，昨晚一度突破106整数关，创4月底以来新高，市场关注周五晚美国PCE数据，该数据将短期影响市场对于未来美联储降息路径的预期，而周日上午公布的6月国内制造业PMI更将影响市场对于国内经济的判断，5月31日公布的5月制造业PMI大幅低于预期，6月后，国内权益类市场和工业品价格持续下行。

【估值】高

【风险】宏观

### 4、螺纹热卷RB&HC

【盘面】螺纹热卷收跌。

【分析】产业方面，北方高温天气与南方强降雨天气导致建筑钢材需求放缓。上周247家钢厂日均铁水产量接近240万吨，钢厂产量较高，钢材或开始累库。预计钢材价格震荡偏弱运行。



【估值】中等

【风险】宏观与政策

## 5、集运欧线EC

【盘面】集运指数主力合约2408收于5197.9点，涨0.93%。EC2410合约收于4229.9点，涨2.73%。

【分析】当前主流船司对7月宣涨运价普遍在8000美元/FEU以上，地中海下调运价至6130/9440，达飞下调运价500/1000，盘面宽幅震荡。当前舱位紧张仍是支撑运价上涨的驱动力，利多因素仍在，关注明日盘后公布的SCFIS。

【估值】中等

【风险】地缘政治事件扰动 供应链突发事件扰动



## 注意事项

本文中的信息均来源于公开资料，华鑫期货研究所及相关研究人员力求准确可靠，但对这些信息的准确性及完整性不作任何保证。我们已力求文章内容客观、公正，但文章中的信息与所表达的观点不构成所述期货买卖的出价或询价的依据，该等信息、意见并未考虑到获取本文人员的具体投资目的、财务状况以及特定需求，在任何时候均不构成对任何人的个人推荐。对依据或者使用本文所造成的一切后果，华鑫期货及其关联人员均不承担任何法律责任。

本文中的资料、意见、预测均只反映文章初次发布时的判断，可能会随时调整。该等意见、评估及预测无需通知即可随时更改。华鑫期货没有将此意见及建议向文章所有接收者进行更新的义务。本文仅供内部参考交流使用，不构成投资建议。如未经授权，私自转载或者转发本文，所引起的一切后果及法律责任由私自转载或转发者承担。华鑫期货将保留随时追究其法律责任的权利。

华鑫期货研究所立足诚信和专业，秉承“高效研究 创造价值”的理念，深谙“知微见著，臻于至善”的投研内核，并基于宏观、产业、市场风偏和估值构建“四维一体”决策模型，助力各类客户包括产业型客户和交易型客户的成长。

侯梦倩

期货从业资格：F3070960

投资咨询资格：Z0017338

邮箱：houmq@shhxqh.com

华鑫期货有限公司

地址：上海市黄浦区福州路666号21、22楼

邮编：200001

电话：400-186-8822

华鑫期货

华鑫期评

