



每日国内期货收盘数据和点评

制作日期：2024年6月26日

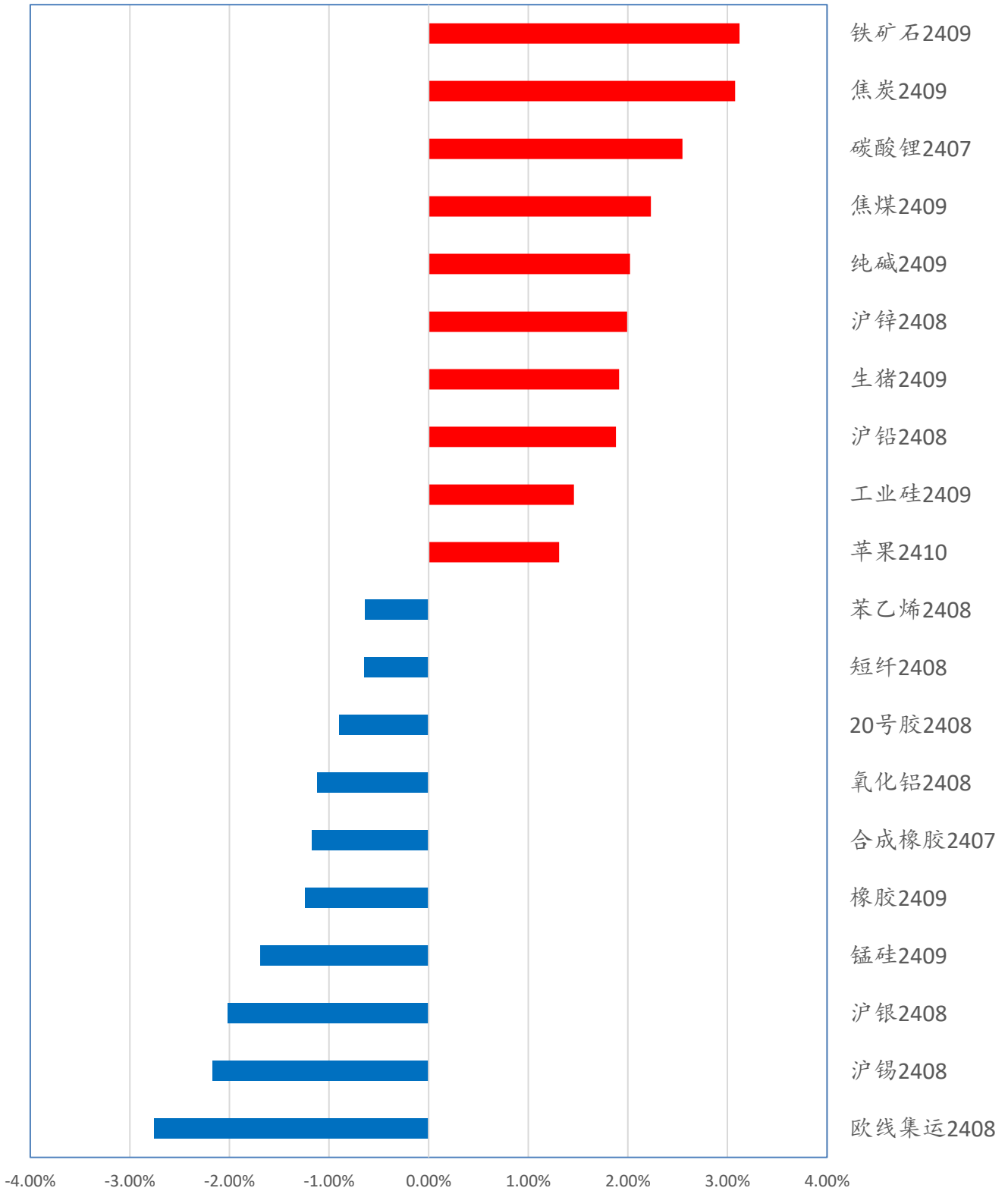
内容摘要：

- 每日商品期货涨跌幅排名
- 每日商品期货成交金额排名
- 每日商品期货资金沉淀排名
- 每日期货主要合约基差变化
- 每日主力合约期货价格历史百分位比较
- 每日热点评论



每日商品期货涨跌幅排名

商品期货涨跌幅 (%)

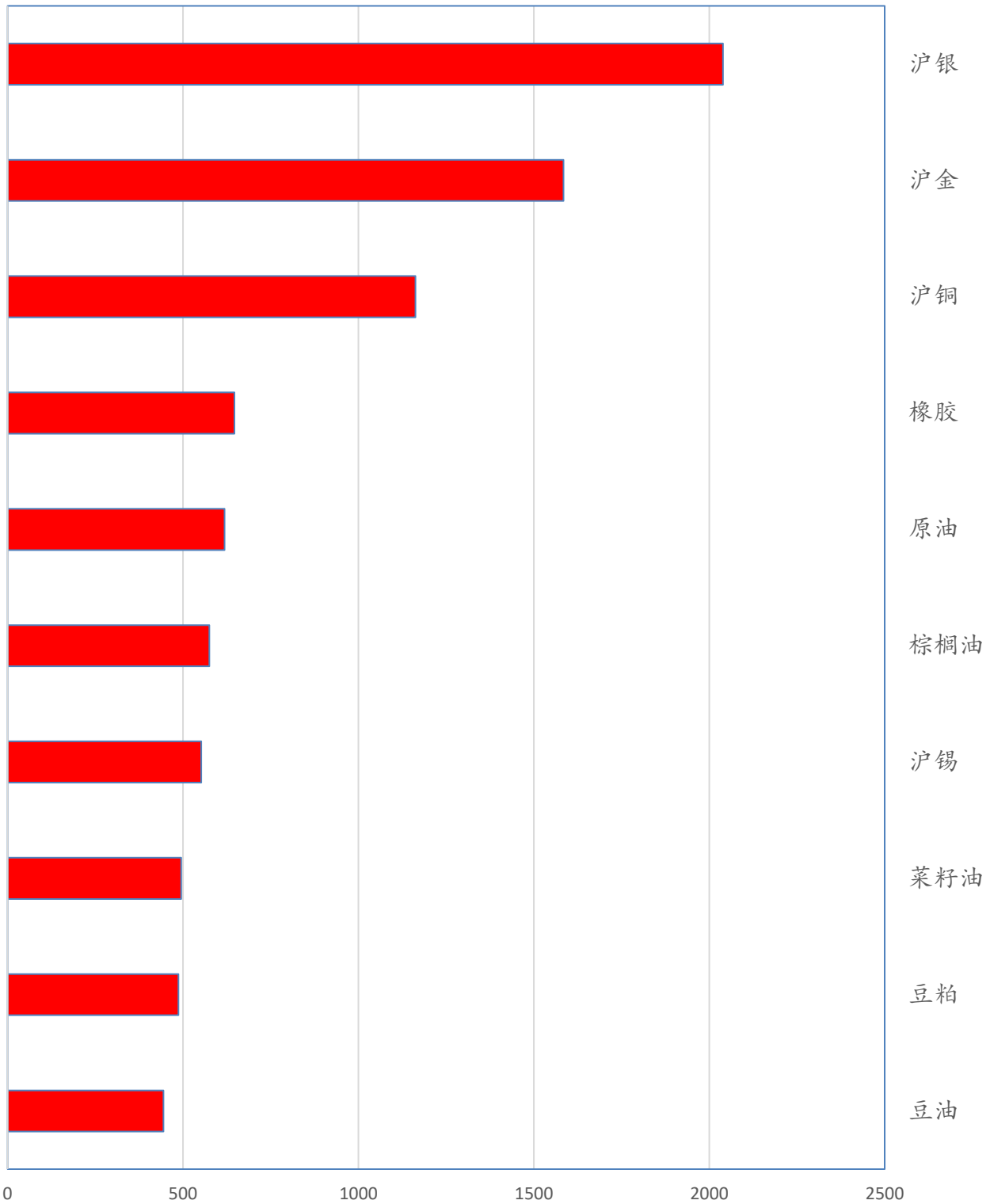


数据来源：文华财经



每日商品期货成交金额排名

商品期货成交金额（亿元）

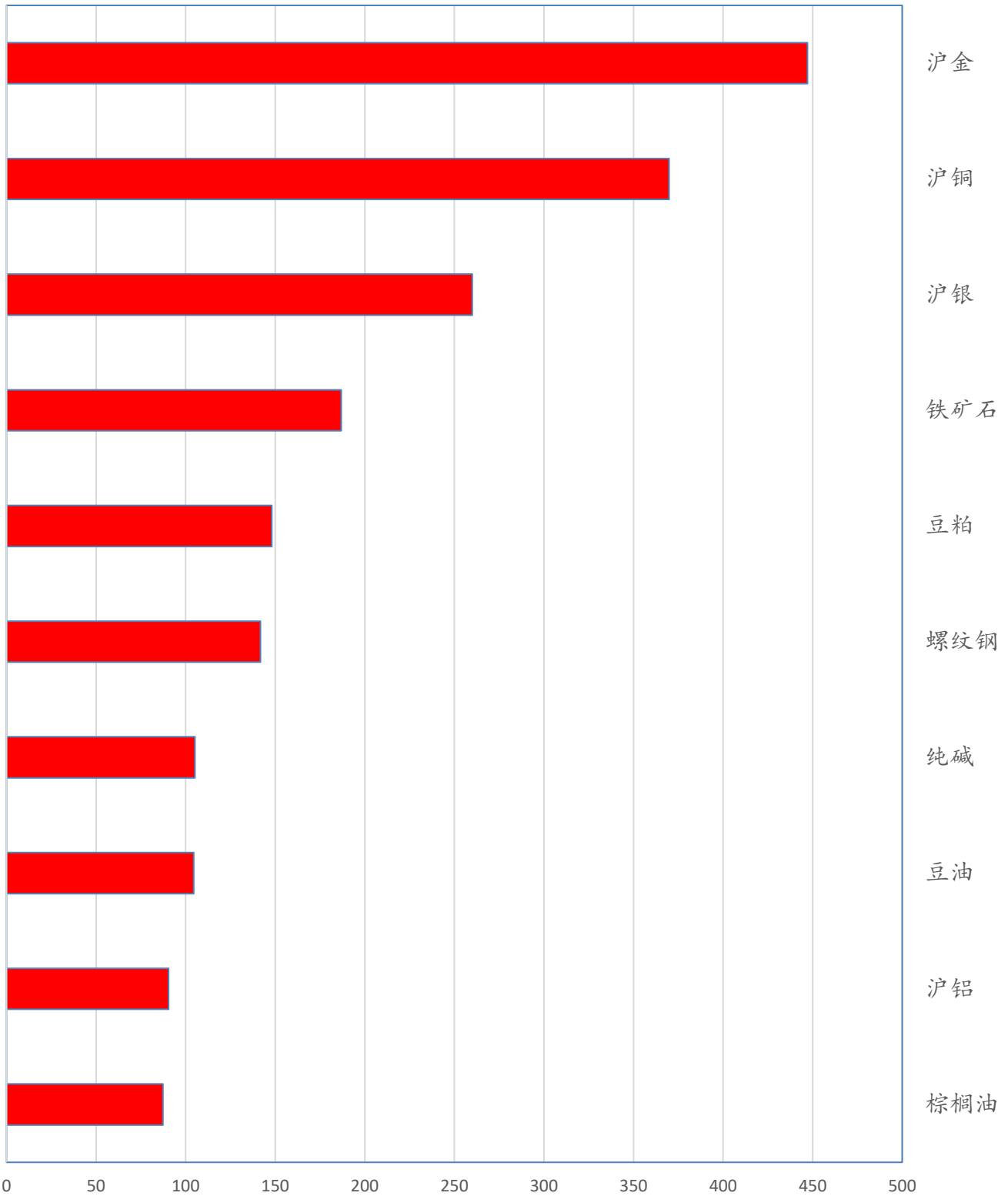


数据来源：文华财经



每日商品期货资金沉淀排名

商品期货沉淀资金（亿元）



数据来源：文华财经



每日期货主要合约基差变化

期货主要品种基差

制表: 华鑫期货研究所

(收盘价计算)

2024/6/26

版块	代码	品种	基差	基差变动	基差率	期货 收盘 价	现货价	备注
		(主力连续)	(现货-期货)	(日环比)	(基差/现货)		(折合盘面价)	
金融	IF	沪深300	33.1	2.96	0.95%	3447.2	3480.3	
	IH	上证50	31.5	-3.16	1.31%	2366.8	2398.3	
	IM	中证1000	32.0	-7.23	0.64%	4954.4	4986.4	
	IC	中证500	30.2	5.00	0.60%	4990.2	5020.4	
金属	CU	铜	-1140.0	-825.00	-1.47%	78480	77340	上海物贸
	AL	铝	-270.0	-135.00	-1.35%	20320	20050	上海物贸
	ZN	锌	-575.0	-380.00	-2.44%	24130	23555	上海物贸
	NI	镍	-1080.0	-990.00	-0.80%	136040	134960	上海金属网
	AO	氧化铝	118.0	43.00	3.03%	3782	3900	山东地区氧化铝中间价
	SS	不锈钢	440.0	-40.00	3.06%	13960	14400	304/2B冷轧不锈钢卷太钢无锡
黑色	RB	螺纹钢	-83.0	-61.00	-2.39%	3563	3480.0	上海HRB400E 20mm
	HC	热卷	-43.0	-32.00	-1.16%	3753	3710	上海Q235B 4.75mm
	J	焦炭	-234.0	-79.00	-11.45%	22277	2043	天津港准一级冶金焦
	JM	焦煤	169.0	-74.50	9.66%	1581	1750	山西晋中中硫主焦煤(S1.3)
	I	铁矿石	-3.7	-20.60	-0.45%	826	822.3	青岛港金布巴粉
	SM	锰硅	316.0	82.00	3.95%	7684	8000.0	内蒙FeMn65Si17+地区贴水400
	FG	玻璃	23.0	-6.00	1.46%	1557	1580.0	华北地区5mm浮法玻璃含税价
能化	SC	原油	-11.9	2.20	-1.96%	620.3	608.4	原油(阿曼)
	PG	液化石油气	302.0	28.00	6.04%	4698	5000.0	广州码头液化气(国产气)
	BU	沥青	44.0	-25.00	1.20%	3626	3670	华东主流市场价
	RU	天胶	-550.0	90.00	-3.78%	15100	14550	上海云南国管全乳胶(SCRWF)
	NR	20号标胶	17.1	119.09	0.14%	12665	12682	泰国STR20青岛保税库提价
	MA	甲醇	-1.0	2.00	-0.04%	2506	2505	华东市场低端价
	L	塑料	68.0	-1.00	0.79%	8532	8600	齐鲁石化7042出厂价
	PP	聚丙烯	-194.0	-6.00	-2.57%	7744	7550	延安炼化t30s出厂价
	EB	苯乙烯	158.0	-31.00	1.68%	9222	9380	华东市场低端价
	V	PVC	-352.0	8.00	-6.15%	6077	5725	电石法全国均价
	PF	短纤	78.0	50.00	1.00%	7722	7800	华东市场涤纶短纤1.4D主流价
	EG	乙二醇	-22.0	-3.00	-0.48%	4577	4555	华东市场低端价
	TA	PTA	21.0	24.00	0.35%	5964	5985	CCFEI价格指数(内盘)
	LC	碳酸锂	-1050.0	-2300.00	-1.15%	92550	91500	电池级碳酸锂市场价
SA	纯碱	31.0	-41.00	1.48%	2069	2100	华北地区沙河市场重质纯碱主流价	
UR	尿素	135.0	10.00	5.95%	2135	2270	河南地区小颗粒主流价	
农产品	A	豆一	77.0	-13.00	1.63%	4643	4720	哈尔滨巴彦国一等大豆
	Y	豆油	130.0	-52.00	1.64%	7800	7930	张家港四级豆油
	P	棕榈油	200.0	22.00	2.55%	7640	7840	黄埔港
	OI	菜油	1.0	-46.00	0.01%	8329	8330	江苏南通四级菜油
	M	豆粕	-100.0	8.00	-3.07%	3360	3260	张家港
	RM	菜粕	-76.0	5.00	-3.00%	2606	2530	黄埔(加籽粕)
	SR	白糖	258.0	1.00	4.05%	6120	6378	广西一级糖报价
	CF	棉花	1055.0	-128.00	6.68%	14735	15790	中国棉花价格指数328
	C	玉米	300.5	-6.00	10.68%	2514	2815	收购价平均价
	CS	玉米淀粉	73.0	29.00	2.41%	2957	3030	长春出厂报价
	LH	生猪	-280.0	-530.00	-1.62%	17580	17300	河南出厂价
JD	鸡蛋	-150.0	-6.00	-3.91%	3990	3840	湖北孝感平均价	

备注: 数据均来自于wind, 现货价格仅代表部分可交割参考价格, 未含交割成本。基差及其变动仅供参考。



每日主力合约期货价格历史百分位比较

华鑫期货 CHINA FORTUNE FUTURES		主力合约期货价格历史百分位比较		2024/6/26	
工业硅	2.25%	尿素	34.48%	豆粕	61.57%
碳酸锂	4.50%	红枣	34.62%	原油	67.13%
500股指	13.76%	乙二醇	35.58%	沪铅	67.28%
不锈钢	17.40%	甲醇	36.06%	苯乙烯	68.05%
PVC	18.63%	300股指	36.90%	燃料油	68.25%
棉花	19.40%	聚丙烯	38.62%	白糖	69.18%
橡胶	23.61%	热卷	41.13%	氧化铝	69.48%
硅铁	24.36%	棕榈油	41.49%	淀粉	69.84%
50股指	25.10%	螺纹钢	42.37%	沪铝	70.35%
苹果	25.50%	焦炭	42.46%	国际铜	70.56%
对二甲苯	26.05%	锰硅	42.54%	玉米	72.44%
1000股指	26.55%	豆二	47.29%	二年债	75.43%
菜籽油	27.43%	鸡蛋	48.20%	沪银	81.94%
塑料	27.84%	LU燃油	48.34%	20号胶	82.87%
花生	28.33%	铁矿石	50.53%	BR橡胶	84.31%
生猪	28.49%	液化气	50.65%	沪铜	86.10%
豆油	29.30%	纸浆	51.88%	五年债	90.94%
PTA	30.67%	烧碱	54.15%	沪金	90.99%
玻璃	31.95%	豆一	57.63%	集运欧线	94.23%
焦煤	32.31%	短纤	57.69%	三十年债	98.63%
纯碱	33.09%	沪锌	57.88%	十年债	99.49%
沪镍	33.37%	沪锡	59.43%		
菜籽粕	34.03%	沥青	60.94%		

注：底色标蓝的品种表示上市时间不超过3年该值的参考价值需要打折

制表：华鑫期货研究所



■ 每日热点评论

1、股指

【盘面】周三A股震荡上行，双创指数领涨市场，芯片、人工智能、消费电子、传媒等板块大幅上涨。期指方面，IM主力合约涨超3%，领涨市场。

【分析】今日科技股爆发，整体市场尚未放量，注意后期科技主线的持续性。

2、黄金白银AU&AG

【盘面】夜盘沪金震荡走低，白天延续夜盘走势，主力8月收于548.7，跌0.63%。成交量为173933，持仓量减少31620。沪银主力8月收于7672，跌2.02%。持仓量减少21823，成交量为1165052。

【分析】25日美联储发表鹰派言论，导致美元上涨，美债的收益率集体收涨，黄金承压。白银的调整幅度更大。市场关注周五美国PCE数据，同时建议注意近期上期所黄金和白银仓单持续增加的现象对国内盘面的影响。

【估值】偏高

【风险】美元

3、铜铝CU&AL

【盘面】夜盘沪铜低开低走，白天开盘后再创本轮新低，收盘前半小时，沪铜震荡反弹，收敛跌幅，主力8月收78480，跌0.43%，成交放量，总仓略增。铝的交易节奏与铜基本同步，8月收20320，跌0.20%，成交放大，总仓减少3千手。

【分析】今日铜铝创新低后反弹，外围股市反弹，部分提振了市场信心。近期社会铜库存下降，现货跌幅小于期价，现货贴水有所收敛，铝的情况基本与铜相似。本周将公布两个重要的经济数据，周五的美国PCE数据，周日的6月份国内制造业PMI，前者关系到未来美联储降息预期，并对美元产生影响。后者是检验国内经济复苏成色的重要指标。而5月31日公布的5月份制造业PMI数据低于预期，导致了国内权益类市场和工业品价格进入了调整。

【估值】高

【风险】宏观

4、螺纹热卷RB&HC

【盘面】螺纹热卷低位反弹，RB10收于3563，涨0.88%，HC10收于3753，涨0.86%。

【分析】产业方面，北方高温天气与南方强降雨天气导致建筑钢材需求放缓。上周247家钢厂日均铁水产量接近240万吨，钢厂铁矿补库，带动今日铁矿上涨3.12%。由于钢材需求较弱，预计钢厂较难持续高铁水产量。预计钢材价格震荡运行。

【估值】中等

【风险】宏观与政策



5、纸浆SP

【盘面】纸浆2409合约减仓反弹，收于6016，涨1.01%。

【分析】供应端，2024年国内阔叶浆利润生产利润高达2000元/吨左右，高利润刺激新增产能投产。阔叶浆供应较宽松。需求端，国内需求将进入淡季，成品纸提价乏力，造纸厂对高价纸浆采购乏力。上期所仓单50万余吨，其中俄针占比较高，当前俄针现货价格5800元/吨，预计纸浆09合约在底部震荡。

【估值】中等

【风险】供应事故扰动

6、玻璃FG

【盘面】玻璃2409合约收于1557，涨0.39%。

【分析】产业端，玻璃日熔量维持高位，期现贸易活跃，需求步入淡季，价格承压。预计玻璃震荡偏弱。

【估值】中等

【风险】夏季动力煤偏紧

7、集运欧线EC

【盘面】集运指数主力合约 2408 收于 5149.2 点，跌 2.50%。

【分析】最新公布的 SCFIS 欧线涨幅不及市场普遍预期，多头看涨情绪受挫，盘面低开低走，受市场情绪及短期基差修复影响，短期盘面或震荡。新上市 EC2506 定价偏低，近月与远月合约价差较大，EC2504、EC2506 活跃度上升，期价上行。近月供应偏紧，运力紧缺的基本面未改，现货运价提涨仍在兑现，后续继续关注下游企业对船司宣涨运价的实际落地兑现情况。

【估值】中等

【风险】地缘政治事件扰动 供应链突发事件扰动



注意事项

本文中的信息均来源于公开资料，华鑫期货研究所及相关研究人员力求准确可靠，但对这些信息的准确性及完整性不作任何保证。我们已力求文章内容客观、公正，但文章中的信息与所表达的观点不构成所述期货买卖的出价或询价的依据，该等信息、意见并未考虑到获取本文人员的具体投资目的、财务状况以及特定需求，在任何时候均不构成对任何人的个人推荐。对依据或者使用本文所造成的一切后果，华鑫期货及其关联人员均不承担任何法律责任。

本文中的资料、意见、预测均只反映文章初次发布时的判断，可能会随时调整。该等意见、评估及预测无需通知即可随时更改。华鑫期货没有将此意见及建议向文章所有接收者进行更新的义务。本文仅供内部参考交流使用，不构成投资建议。如未经授权，私自转载或者转发本文，所引起的一切后果及法律责任由私自转载或转发者承担。华鑫期货将保留随时追究其法律责任的权利。

华鑫期货研究所立足诚信和专业，秉承“高效研究 创造价值”的理念，深谙“知微见著，臻于至善”的投研内核，并基于宏观、产业、市场风偏和估值构建“四维一体”决策模型，助力各类客户包括产业型客户和交易型客户的成长。

侯梦倩

期货从业资格：F3070960

投资咨询资格：Z0017338

邮箱：houmq@shhxqh.com

华鑫期货有限公司

地址：上海市黄浦区福州路666号21、22楼

邮编：200001

电话：400-186-8822

华鑫期货

华鑫期评

