

# 每日国内期货收盘数据和点评

制作日期：2024年5月15日

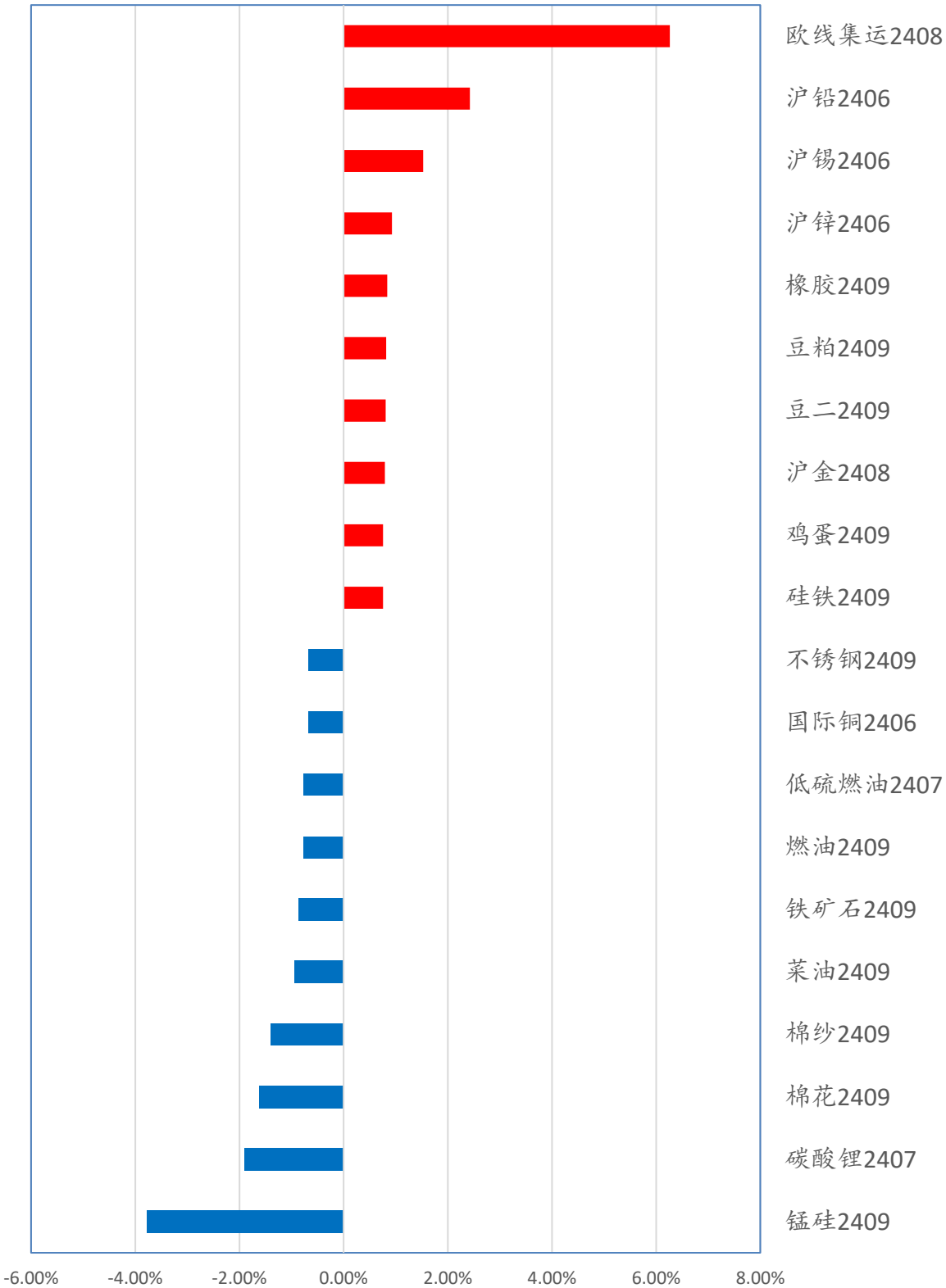
内容摘要：

- 每日商品期货涨跌幅排名
- 每日商品期货成交金额排名
- 每日商品期货资金沉淀排名
- 每日期货主要合约基差变化
- 每日热点评论



每日商品期货涨跌幅排名

商品期货涨跌幅 (%)

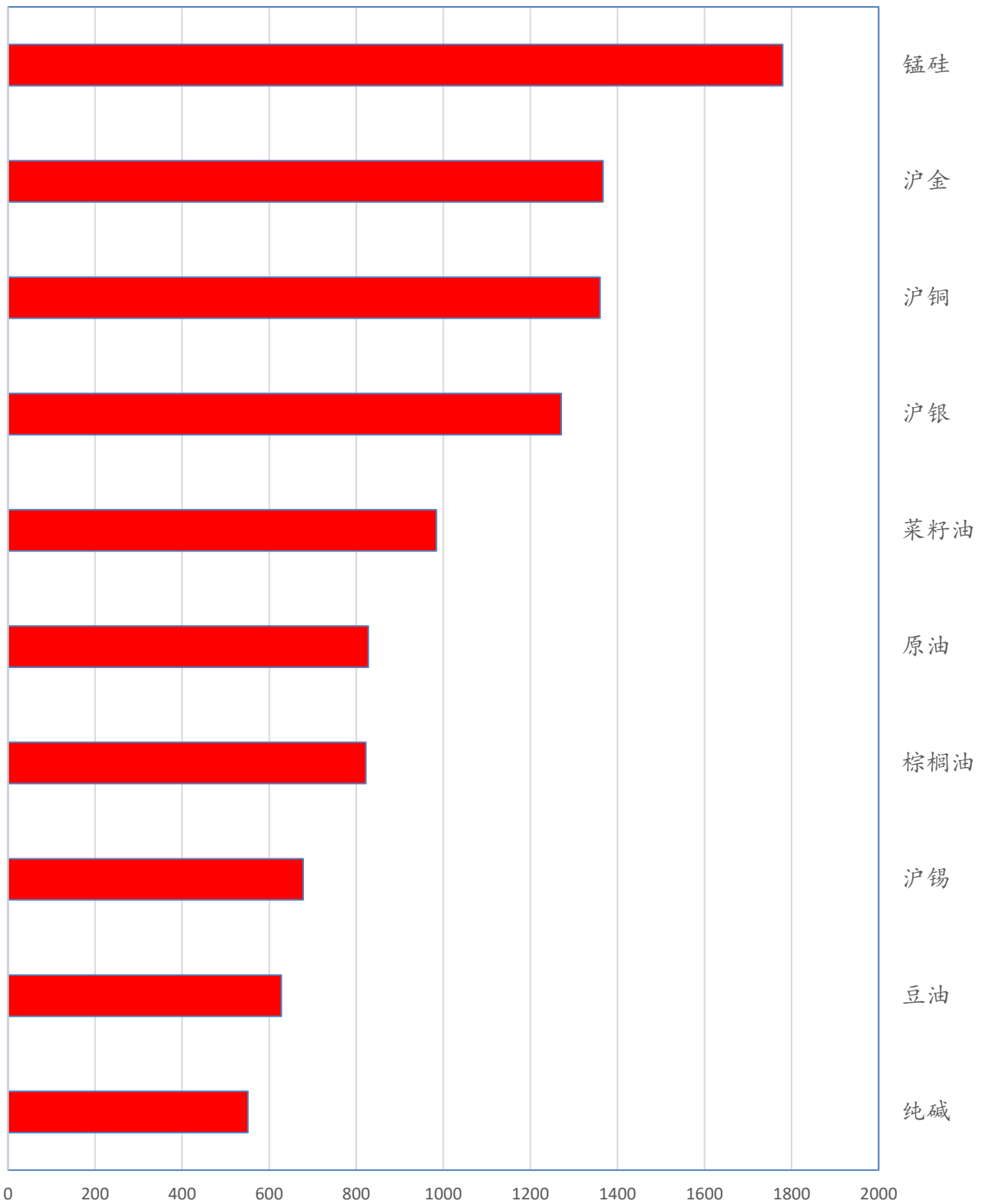


数据来源：文华财经



每日商品期货成交金额排名

商品期货成交金额（亿元）

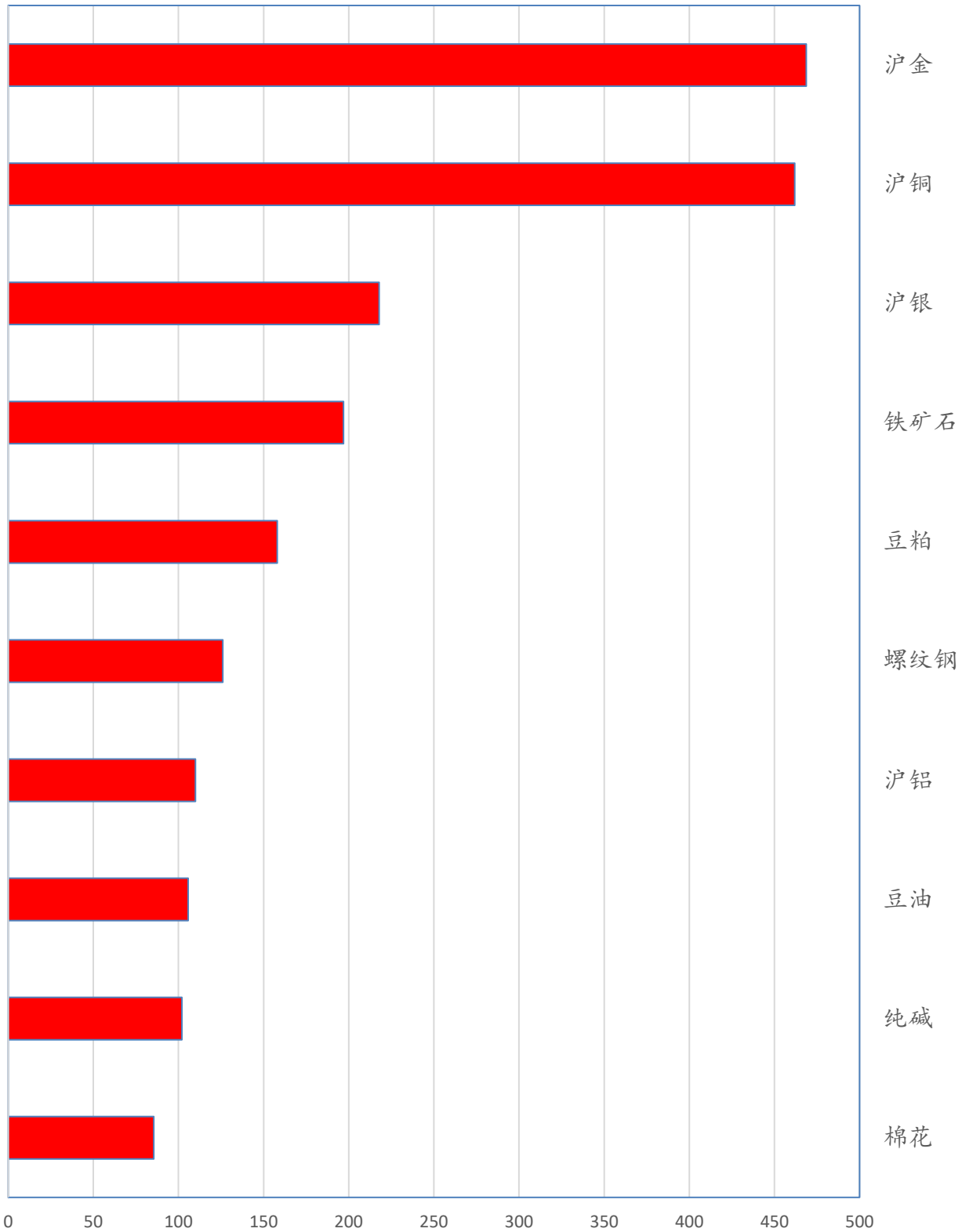


数据来源：文华财经



每日商品期货资金沉淀排名

商品期货沉淀资金（亿元）



数据来源：文华财经



## 每日期货主要合约基差变化

### 期货主要品种基差

制表：华鑫期货研究所

(收盘价计算)

2024/5/15

| 日期   | 代码 | 品种     | 基差      | 基差变动    | 基差率     | 期货收    | 现货价             | 备注                   |
|------|----|--------|---------|---------|---------|--------|-----------------|----------------------|
| Date |    | (主力连续) | (现货-期货) | (日环比)   | (基差/现货) | 盘价     | (折合盘面价)         |                      |
| 金融   | IF | 沪深300  | -3.5    | -4.99   | -0.10%  | 3629.6 | 3626.1          |                      |
|      | IH | 上证50   | -0.6    | 0.25    | -0.02%  | 2478   | 2477.4          |                      |
|      | IM | 中证1000 | 73.2    | -8.44   | 1.33%   | 5424   | 5497.2          |                      |
|      | IC | 中证500  | 3.3     | -8.88   | 0.06%   | 5443.4 | 5446.7          |                      |
| 金属   | CU | 铜      | -490.0  | 135.00  | -0.60%  | 81780  | 81290           | 上海物贸                 |
|      | AL | 铝      | -35.0   | 10.00   | -0.17%  | 20505  | 20470           | 上海物贸                 |
|      | ZN | 锌      | -295.0  | -120.00 | -1.25%  | 23940  | 23645           | 上海物贸                 |
|      | NI | 镍      | 350.0   | 760.00  | 0.24%   | 144380 | 144730          | 上海金属网                |
|      | AO | 氧化铝    | -4.0    | 30.00   | -0.11%  | 3669   | 3665            | 山东地区氧化铝中间价           |
|      | SS | 不锈钢    | 375.0   | 45.00   | 2.60%   | 14075  | 14450           | 304/2B冷轧不锈钢卷太钢无锡     |
| 黑色   | RB | 螺纹钢    | -11.0   | -21.00  | -0.30%  | 3621   | 3610.0          | 上海HRB400E 20mm       |
|      | HC | 热卷     | 26.0    | -3.00   | 0.68%   | 3774   | 3800            | 上海Q235B 4.75mm       |
|      | J  | 焦炭     | -88.5   | -27.50  | -4.22%  | 2185.5 | 2097            | 天津港准一级冶金焦            |
|      | JM | 焦煤     | 186.0   | 0.00    | 10.05%  | 1664   | 1850            | 山西晋中中硫主焦煤(S1.3)      |
|      | I  | 铁矿石    | 41.9    | -1.10   | 4.66%   | 858    | 899.9           | 青岛港金布巴粉              |
|      | SM | 锰硅     | 284.0   | 222.00  | 3.34%   | 8216   | 8500.0          | 内蒙FeMn65Si17+地区贴水400 |
|      | FG | 玻璃     | 26.0    | 0.00    | 1.63%   | 1574   | 1600.0          | 华北地区5mm浮法玻璃含税价       |
| 能化   | SC | 原油     | -17.6   | 3.76    | -2.95%  | 614.4  | 596.8           | 原油(阿曼)               |
|      | PG | 液化石油气  | 709.0   | 17.00   | 13.69%  | 4471   | 5180.0          | 广州码头液化气(国产气)         |
|      | BU | 沥青     | 165.0   | 12.00   | 4.32%   | 3655   | 3820            | 华东主流市场价              |
|      | RU | 天胶     | -780.0  | -170.00 | -5.71%  | 14430  | 13650           | 上海云南国管全乳胶(SCRWF)     |
|      | NR | 20号标胶  | -225.9  | -100.66 | -1.92%  | 12020  | 11794           | 泰国STR20青岛保税库提价       |
|      | MA | 甲醇     | 216.0   | -2.00   | 7.70%   | 2589   | 2805            | 华东市场低端价              |
|      | L  | 塑料     | 31.0    | -23.00  | 0.36%   | 8469   | 8500            | 齐鲁石化7042出厂价          |
|      | PP | 聚丙烯    | -290.0  | -26.00  | -3.97%  | 7590   | 7300            | 延安炼化t30s出厂价          |
|      | EB | 苯乙烯    | 164.0   | 18.00   | 1.76%   | 9146   | 9310            | 华东市场低端价              |
|      | V  | PVC    | -383.0  | -30.00  | -6.73%  | 6070   | 5687            | 电石法全国均价              |
|      | PF | 短纤     | 6.0     | -44.00  | 0.08%   | 7344   | 7350            | 华东市场涤纶短纤1.4D主流价      |
|      | EG | 乙二醇    | -44.0   | 6.00    | -1.00%  | 4454   | 4410            | 华东市场低端价              |
|      | TA | PTA    | -17.0   | -21.00  | -0.29%  | 5792   | 5775            | CCFEI价格指数(内盘)        |
|      | LC | 碳酸锂    | 7000.0  | 2000.00 | 6.36%   | 103000 | 110000          | 电池级碳酸锂市场价            |
| SA   | 纯碱 | 41.0   | -28.00  | 1.89%   | 2134    | 2175   | 华北地区沙河市场重质纯碱主流价 |                      |
| UR   | 尿素 | 254.0  | 23.00   | 10.67%  | 2126    | 2380   | 河南地区小颗粒主流价      |                      |
| 农产品  | A  | 豆一     | 72.0    | 18.00   | 1.53%   | 4628   | 4700            | 哈尔滨巴彦国一等大豆           |
|      | Y  | 豆油     | 140.0   | -74.00  | 1.76%   | 7810   | 7950            | 张家港四级豆油              |
|      | P  | 棕榈油    | 368.0   | -12.00  | 4.66%   | 7532   | 7900            | 黄埔港                  |
|      | OI | 菜油     | 47.0    | -17.00  | 0.53%   | 8783   | 8830            | 江苏南通四级菜油             |
|      | M  | 豆粕     | -95.0   | -19.00  | -2.74%  | 3565   | 3470            | 张家港                  |
|      | RM | 菜粕     | -76.0   | -8.00   | -2.70%  | 2896   | 2820            | 黄埔(加籽粕)              |
|      | SR | 白糖     | 269.0   | -55.00  | 4.18%   | 6172   | 6441            | 广西一级糖报价              |
|      | CF | 棉花     | 1325.0  | 252.00  | 8.16%   | 14920  | 16245           | 中国棉花价格指数328          |
|      | C  | 玉米     | 355.5   | -3.00   | 12.63%  | 2459   | 2815            | 收购价平均价               |
|      | CS | 玉米淀粉   | 41.0    | -15.00  | 1.41%   | 2859   | 2900            | 长春出厂报价               |
|      | LH | 生猪     | -2760.0 | 160.00  | -18.10% | 18010  | 15250           | 河南出厂价                |
| JD   | 鸡蛋 | 142.0  | -30.00  | 3.44%   | 3988    | 4130   | 湖北孝感平均价         |                      |

备注：数据均来自于wind，现货价格仅代表部分可交割参考价格，未含交割成本。基差及其变动仅供参考。



## ■ 每日热点评论

### 1、股指

【盘面】 今日权益类市场继续走低，上证缺口被补。美国宣布在原有对华301关税基础上，进一步提高对自华进口的电动汽车、锂电池、光伏电池等产品的加征关税对盘面整体形成压力。北向资金流出66.70亿元，为连续第三个交易日流出。地产、银行、贵金属等逆势走强。四大期指跌幅在0.6-0.9

【分析】 短期市场偏淡，但基于中期国内宏观政策和经济趋稳的大背景，料调整空间有限。

【估值】 极低

【风险】 宏观

### 2、金银AU&AG

【盘面】 夜盘沪金高开后小幅反弹，白天盘维持强势直至收盘，主力8月收559.02，涨0.53%，成交和持仓均小幅放大，白银基本同步黄金，主力8月收7380，涨0.64%，成交和持仓均略增。

【分析】 昨晚鲍威尔讲话偏鸽，虽然当晚PPI数据好于预期，市场对于通胀预期有所回升，但美元依然回落，并支持了金银反弹，今晚美国CPI将公布，市场继续对美联储降息路径进行推演，料美元将有波动，并对金银产生影响。中期维持贵金属做多策略，短期谨防波动。

【估值】 偏高

【风险】 美元超预期反弹

### 3、铜铝CU&AL

【盘面】 夜盘沪铜冲高回落，白天盘小幅反弹，收敛跌幅，主力7月收82080，跌0.07%，成交放量，总仓略减。沪铝低开后震荡，白天盘窄幅波动直至收盘，主力6月收20505，跌0.53%，成交和持仓均略减。

【分析】 近期COMEX铜和LME铜走势有所分化，主因是，COMEX近期库存下降更快，而7月合约持仓持续增加，合约间形成BACK结构，7月持仓与库存比处于高位，已存在挤仓风险。而LME铜库降幅小于COMEX降幅，近期也有国内铜出口LME铜仓库的信息，LME铜现货对三个月期价持续保持贴水100-120美元，建议关注LME新加坡和韩国、马来等地库存变化。值得一提的是，近期马来巴生港库存出现了铝急速增库的现象。同时北美消费情况或好于欧洲，今年LME铜北美地区库存下降明显，近期再度回落至万吨之下。数据显示，今年LME铜库存下降6.26万吨，其中北美地区下降接近6.2万吨，降幅86%，同期LME欧洲地区库存下降3.5万吨，降幅42%，而亚洲地区库存增加3.5万吨，增幅74%。总体维持铜中期看涨策略，无论宏观还是自身产业，铜没有深幅调整的条件。而铝近期继续消化LME铝库存大增，盘面震荡。

【估值】 铜偏高；铝中性

【风险】 美元反弹 实体经济下行



#### 4、螺纹热卷RB&HC

【盘面】螺纹收跌，热卷收盘几乎与昨日持平

【分析】建筑钢材需求较弱，制造业用钢需求和出口需求较好，煤炭主产区恢复夜班生产，煤炭供应增加，预计本周钢材偏弱调整。

【估值】中等

【风险】宏观与政策

#### 5、锰硅SM

【盘面】今日锰硅主力合约2409跌3.8%。

【分析】South32的锰矿发运码头受到飓风破坏，炒作过度，交易所限仓，锰硅仓单近42万吨，创历史新高。

【估值】偏高

【风险】锰矿供应提前恢复正常。

#### 6、玻璃FG

【盘面】玻璃2409合约收跌。

【分析】当前玻璃产量较高，地产对玻璃需求较弱。煤炭供给增加，预计本周玻璃震荡偏弱。

【估值】中等偏高

【风险】宏观通胀

#### 7、油脂油料

【盘面】夜盘受美豆油大跌的带动，三大油脂整体回调，前期涨幅居前的菜油领跌，白天开盘后，豆油走强，并带动棕油和菜油回升，尾盘豆油和棕油翻红。豆油主力9月收7810，涨0.54%；菜油主力9月收8783，跌-1.36%；棕榈油主力9月收7532，涨0.21%。

【分析】油脂近期波动加大，整体走势偏强，注意近期豆油和棕油价差趋于扩大。晚间美将公布CPI数据，关注宏观情绪对于油脂市场的影响。

【估值】中性

【风险】美国天气和宏观

#### 8、纸浆SP

【盘面】纸浆主力合约2409收于6236，跌0.58%。

【分析】2024年国内阔叶浆新增产高达400多万吨，阔叶浆生产利润高达1600元/吨，海外新增阔叶浆200多万吨产能。美国与中国新房开工率负增长，全球木材价格偏弱。芬兰罢工炒作接近尾声



，成品纸需求较弱，造纸企业普遍处于盈亏边缘，部分企业停机减产，欧线航运价格攀升，预计纸浆期货价格震荡。

【估值】中等偏高

【风险】供应事故扰动



## 注意事项

本文中的信息均来源于公开资料，华鑫期货研究所及相关研究人员力求准确可靠，但对这些信息的准确性及完整性不作任何保证。我们已力求文章内容客观、公正，但文章中的信息与所表达的观点不构成所述期货买卖的出价或询价的依据，该等信息、意见并未考虑到获取本文人员的具体投资目的、财务状况以及特定需求，在任何时候均不构成对任何人的个人推荐。对依据或者使用本文所造成的一切后果，华鑫期货及其关联人员均不承担任何法律责任。

本文中的资料、意见、预测均只反映文章初次发布时的判断，可能会随时调整。该等意见、评估及预测无需通知即可随时更改。华鑫期货没有将此意见及建议向文章所有接收者进行更新的义务。本文仅供内部参考交流使用，不构成投资建议。如未经授权，私自转载或者转发本文，所引起的一切后果及法律责任由私自转载或转发者承担。华鑫期货将保留随时追究其法律责任的权利。

华鑫期货研究所立足诚信和专业，秉承“高效研究 创造价值”的理念，深谙“知微见著，臻于至善”的投研内核，并基于宏观、产业、市场风偏和估值构建“四维一体”决策模型，助力各类客户包括产业型客户和交易型客户的成长。

侯梦倩

期货从业资格：F3070960

投资咨询资格：Z0017338

邮箱：houmq@shhxqh.com

华鑫期货有限公司

地址：上海市黄浦区福州路666号21、22楼

邮编：200001

电话：400-186-8822

华鑫期货



华鑫期评

