

# 每日国内期货收盘数据和点评

制作日期：2024年5月13日

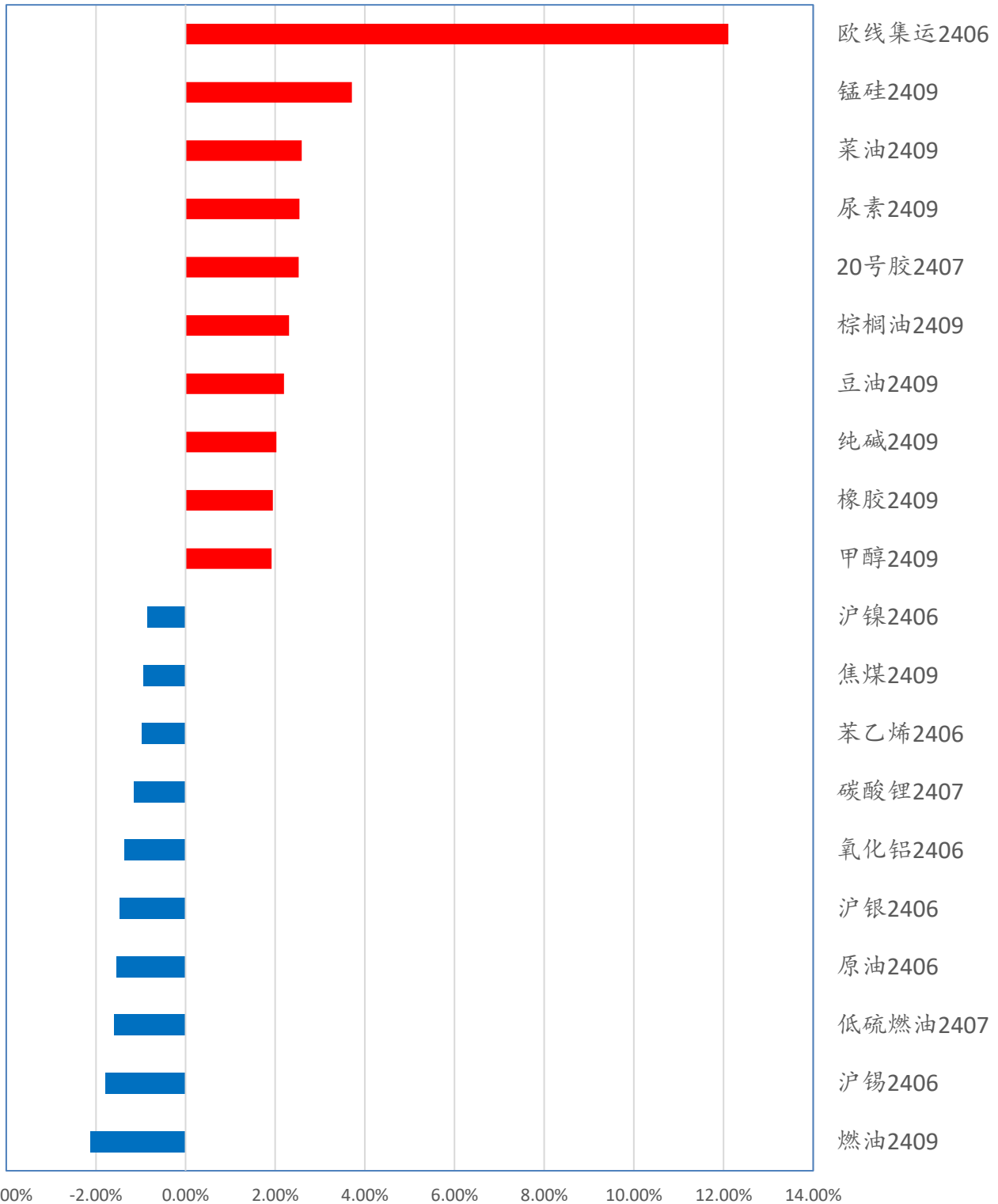
内容摘要：

- 每日商品期货涨跌幅排名
- 每日商品期货成交金额排名
- 每日商品期货资金沉淀排名
- 每日期货主要合约基差变化
- 每日热点评论



每日商品期货涨跌幅排名

商品期货涨跌幅 (%)

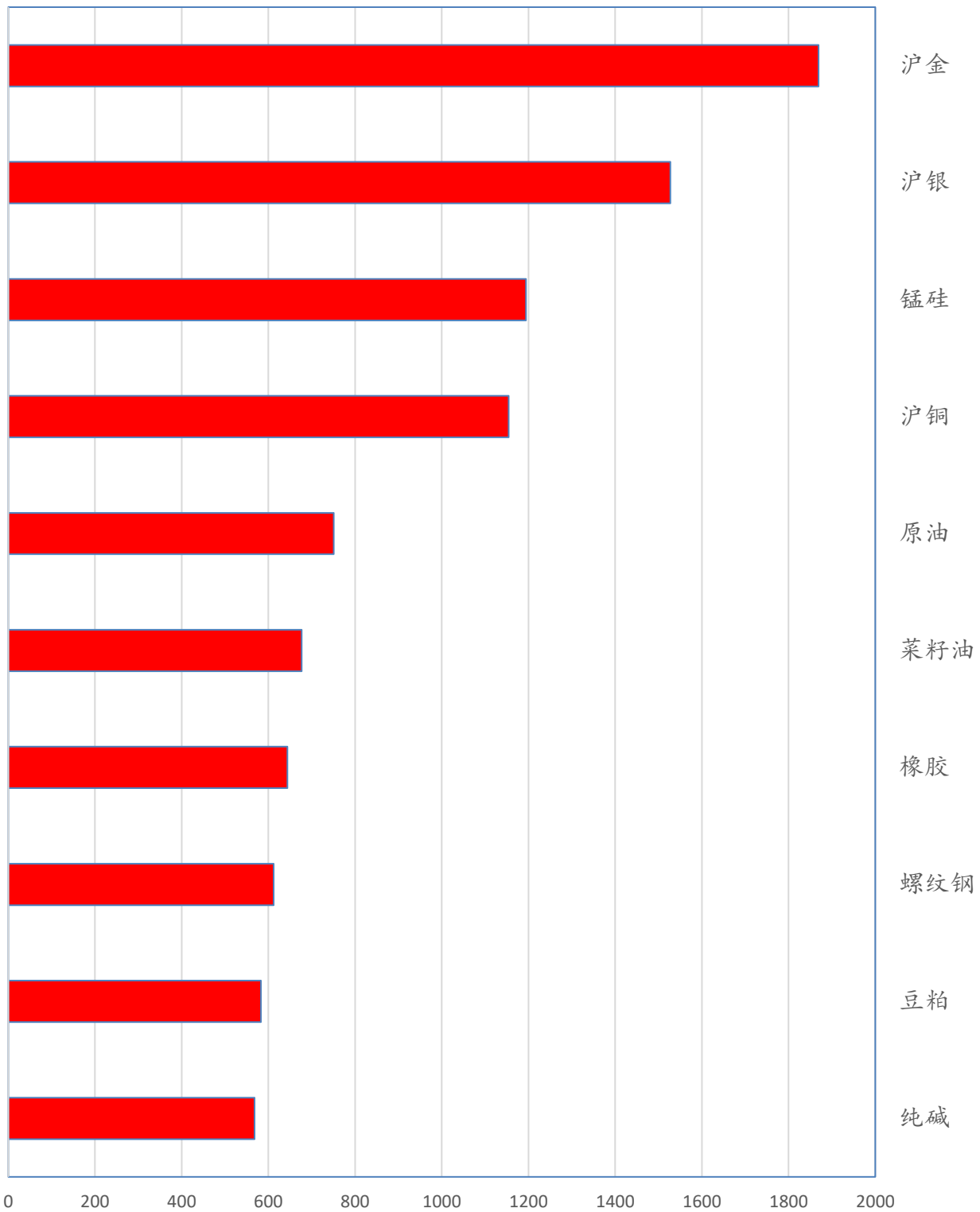


数据来源：文华财经



每日商品期货成交金额排名

商品期货成交金额（亿元）

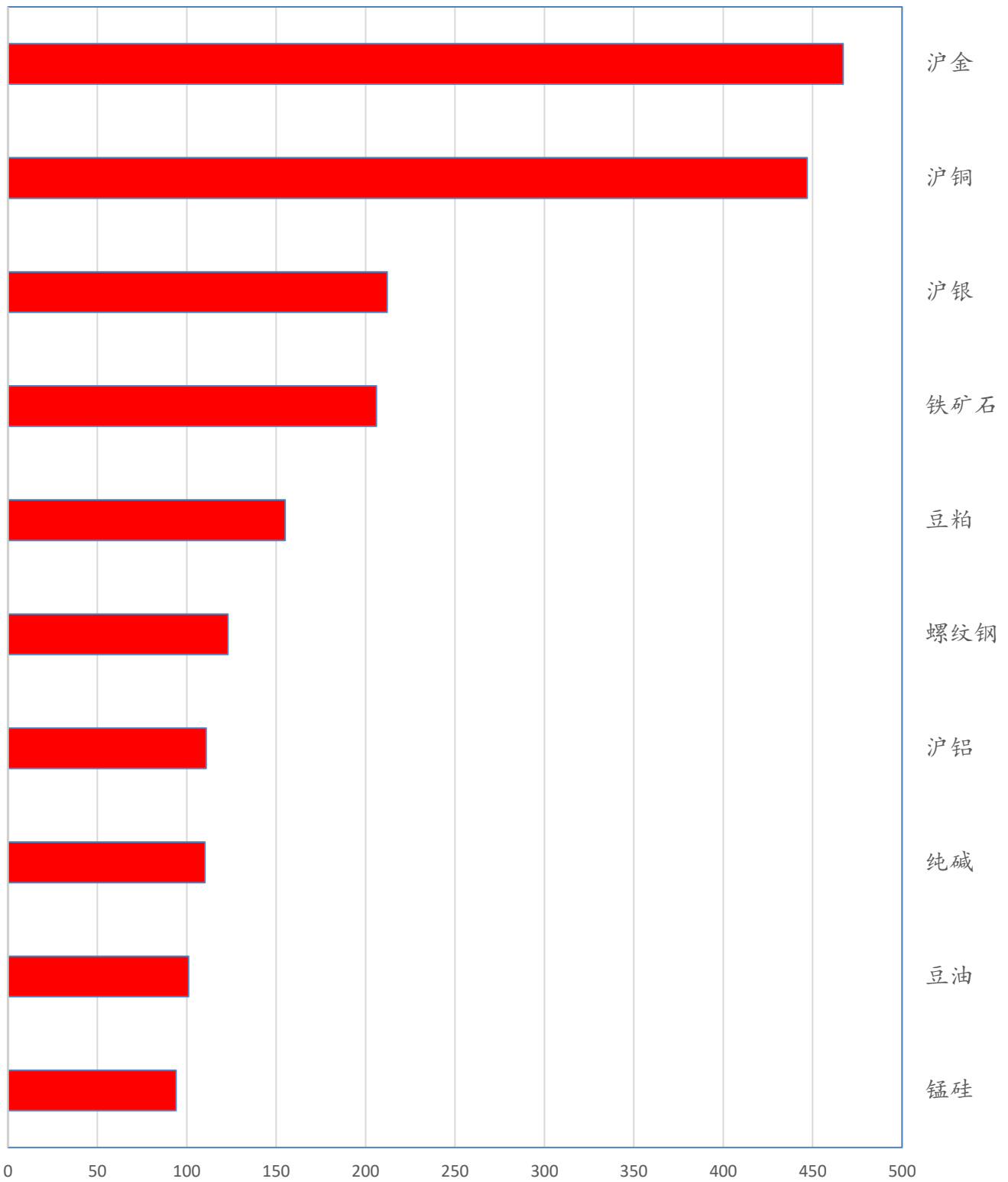


数据来源：文华财经



每日商品期货资金沉淀排名

商品期货沉淀资金（亿元）



数据来源：文华财经



## 每日期货主要合约基差变化

### 期货主要品种基差

制表：华鑫期货研究所

(收盘价计算)

2024/5/13

日期	代码	品种	基差	基差变动	基差率	期货收	现货价	备注
Date		(主力连续)	(现货-期货)	(日环比)	(基差/现货)	盘价	(折合盘面价)	
金融	IF	沪深300	3.1	1.81	0.08%	3661.6	3664.7	
	IH	上证50	-0.7	2.88	-0.03%	2507.2	2506.5	
	IM	中证1000	77.0	6.37	1.39%	5443.8	5520.8	
	IC	中证500	8.3	3.66	0.15%	5497	5505.3	
金属	CU	铜	-595.0	550.00	-0.74%	81150	80555	上海物贸
	AL	铝	-155.0	30.00	-0.76%	20575	20420	上海物贸
	ZN	锌	-220.0	315.00	-0.94%	23535	23315	上海物贸
	NI	镍	470.0	1840.00	0.33%	143510	143980	上海金属网
	AO	氧化铝	-96.0	57.00	-2.63%	3751	3655	山东地区氧化铝中间价
	SS	不锈钢	360.0	150.00	2.47%	14190	14550	304/2B冷轧不锈钢卷太钢无锡
黑色	RB	螺纹钢	-76.0	-54.00	-2.11%	3686	3610.0	上海HRB400E 20mm
	HC	热卷	10.0	-14.00	0.26%	3820	3830	上海Q235B 4.75mm
	J	焦炭	-129.0	-11.00	-6.06%	2258	2129	天津港准一级冶金焦
	JM	焦煤	113.0	16.50	6.11%	1737	1850	山西晋中中硫主焦煤(S1.3)
	I	铁矿石	20.5	-13.40	2.26%	888	908.5	青岛港金布巴粉
	SM	锰硅	-512.0	74.00	-5.95%	9112	8600.0	内蒙FeMn65Si17+地区贴水400
	FG	玻璃	-13.0	1.00	-0.81%	1613	1600.0	华北地区5mm浮法玻璃含税价
能化	SC	原油	-10.6	9.62	-1.75%	615	604.4	原油(阿曼)
	PG	液化石油气	726.0	-50.00	13.96%	4474	5200.0	广州码头液化气(国产气)
	BU	沥青	148.0	17.00	3.87%	3672	3820	华东主流市场价
	RU	天胶	-905.0	-175.00	-6.70%	14405	13500	上海云南国营全乳胶(SCRWF)
	NR	20号标胶	-437.6	-291.91	-3.79%	11980	11542	泰国STR20青岛保税区库提价
	MA	甲醇	159.0	26.00	5.76%	2601	2760	华东市场低端价
	L	塑料	20.0	-39.00	0.24%	8480	8500	齐鲁石化7042出厂价
	PP	聚丙烯	-284.0	-94.00	-3.89%	7584	7300	延安炼化t30s出厂价
	EB	苯乙烯	143.0	121.00	1.53%	9187	9330	华东市场低端价
	V	PVC	-388.0	-33.00	-6.86%	6043	5655	电石法全国均价
	PF	短纤	59.0	16.00	0.80%	7316	7375	华东市场涤纶短纤1.4D主流价
	EG	乙二醇	-99.0	-26.00	-2.30%	4409	4310	华东市场低端价
	TA	PTA	-6.0	40.00	-0.10%	5776	5770	CCFEI价格指数(内盘)
	LC	碳酸锂	3400.0	1250.00	3.08%	107100	110500	电池级碳酸锂市场价
SA	纯碱	-16.0	-44.00	-0.73%	2216	2200	华北地区沙河市场重质纯碱主流价	
UR	尿素	181.0	-53.00	7.80%	2139	2320	河南地区小颗粒主流价	
农产品	A	豆一	94.0	-9.00	2.00%	4606	4700	哈尔滨巴彦国一等大豆
	Y	豆油	214.0	-16.00	2.69%	7736	7950	张家港四级豆油
	P	棕榈油	336.0	-28.00	4.31%	7454	7790	黄埔港
	OI	菜油	29.0	-62.00	0.33%	8781	8810	江苏南通四级菜油
	M	豆粕	-119.0	-36.00	-3.46%	3559	3440	张家港
	RM	菜粕	-69.0	-32.00	-2.46%	2879	2810	黄埔(加籽粕)
	SR	白糖	184.0	32.00	2.83%	6321	6505	广西一级糖报价
	CF	棉花	1146.0	3.00	7.03%	15145	16291	中国棉花价格指数328
	C	玉米	366.5	5.00	13.02%	2448	2815	收购价均价
	CS	玉米淀粉	59.0	-8.00	2.03%	2841	2900	长春出厂报价
	LH	生猪	-3075.0	-5.00	-20.36%	18175	15100	河南出厂价
JD	鸡蛋	7.0	222.00	0.17%	4013	4020	湖北孝感均价	

备注：数据均来源于wind，现货价格仅代表部分可交割参考价格，未含交割成本。基差及其变动仅供参考。



## ■ 每日热点评论

### 1、股指

【盘面】今日权益类市场受M1同比和新增社融双双转负的利空印象，整体调整，上证跌0.21%，创业板指数跌近1%，权重股如银行、公用事业、高铁、航运等走强。

【分析】关于周末公布的M1同比和新增社融双双转户，利空影响有限，具体分析见今早晨报。继续维持中期做多策略，IF兼具稳定和成长的特点，而IM弹性会更大。盘中可关注港股和A股的联动，港股今日表现明显强于A股。

【估值】极低

【风险】宏观

### 2、金银AU&AG

【盘面】夜盘黄金小幅冲高后回落，周一白天盘窄幅震荡，午后有所下调。主力8月收557.62，涨0.65%，成交和持仓均略减。同期白银与黄金交易节奏基本同步，主力6月收7305，涨0.33%，成交和持仓均减。

【分析】今日市场整体缩量减仓调整，等待本周三美国CPI数据，未来贵金属交易依然主要锚定于美元，而未来美联储降息路径是关键。

【估值】偏高

【风险】美元超预期反弹

### 3、铜铝CU&AL

【盘面】夜盘沪铜弱势震荡，周一白天小幅探底后反弹，午后延续强势直至收盘，主力6月收81150，涨1.12%，成交和持仓均略放大。同期夜盘沪铝受LME铝库存大涨影响，盘面一度大跌，但白天盘在沪铜强势带动下，收敛跌幅，主力6月收81150，涨1.12%，成交放量，总仓减少2.5万手。

【分析】近期有色焦点有二，其一是精矿加工费TC变为负值！最新数据显示，5月11日TC为-1.43美元！显示了目前铜精矿供给极度紧张的局面持续发酵中，其二是周五晚间，LME铝库存大增超过40万吨，幅度超过85%，库存增加地是马来西亚巴生港，该港口距离我国较近，往往视为与中俄密切相关的亚洲地区铝贸易重要集散地。总体维持有色多头策略，这是基于未来宏观通胀逻辑和中美补库周期共振，但短期盘面或有震荡。

【估值】铜偏高；铝中性

【风险】美元反弹 实体经济下行

### 4、锰硅SM

【盘面】今日锰硅主力合约2409收于9112，涨幅3.71%。



【分析】South32的锰矿发运码头受到飓风破坏，预计将在2025春季恢复运行，预计影响澳矿300万吨左右，每月减少30万吨澳矿供应，影响较大，锰矿外盘报价坚挺，锰硅生产成本折盘面8200左右，郑商所锰硅超40万吨，超历史新高。短期资金博弈激烈。

【估值】中等

【风险】锰矿供应提前恢复正常，锰硅厂用其他锰矿替代澳洲氧化锰矿。

## 5、玻璃FG

【盘面】玻璃2409合约收于1613，与上个交易日几乎持平。

【分析】当前玻璃产量较高，地产对玻璃需求较弱。五一节后，部分企业热修导致玻璃日熔量略下降。玻璃期现平水，夏季煤炭偏紧，预计玻璃高位震荡。

【估值】中等

【风险】夏季动力煤偏紧，玻璃生产成本增加

## 6、油脂油料

【盘面】周末夜盘三大油脂偏弱运行，今日白天盘强势上涨，豆油主力9月收7736，涨1.66%，主力波动区间7600-7800，减仓2.1万手，总持仓75万手；菜油主力9月收9781，涨2.18%，波动区间8600-8800，增仓2.7万手，总持仓38万手；棕榈油主力9月收7454，涨1.75%，波动区间7300-7500，减仓3.1万手，总持仓53.4万手。

【分析】USDA利空消息已提前被市场消化，今日国内三大油脂现货上涨，同时美豆传出利好消息，国内三大油脂跟随美豆油走高。

【估值】中性

【风险】美国天气

## 7、纸浆SP

【盘面】纸浆主力合约2409收于6268，涨0.55%。

【分析】2024年国内阔叶浆新增产高达400多万吨，阔叶浆生产利润高达1600元/吨，海外新增阔叶浆200多万吨产能。美国与中国新房开工率负增长，全球木材价格偏弱。芬兰罢工炒作接近尾声，成品纸需求较弱，造纸企业普遍处于盈亏边缘，部分企业停机减产，欧线航运价格攀升，预计纸浆期货价格震荡。

【估值】中等

【风险】供应事故扰动

## 8、集运（欧线）指数EC

【盘面】集运欧线指数继续高开高走，大幅上涨，8月至明年4月合约均收涨停。



【分析】 维持做多思路，不宜轻易沽空， 可继续关注贴水现指更大的8月或者10月合约，等待短期加速上涨后，大幅减仓下的风险释放。

【估值】 偏高

【风险】 地缘政治的不确定性和交易的流动性





## 注意事项

本文中的信息均来源于公开资料，华鑫期货研究所及相关研究人员力求准确可靠，但对这些信息的准确性及完整性不作任何保证。我们已力求文章内容客观、公正，但文章中的信息与所表达的观点不构成所述期货买卖的出价或询价的依据，该等信息、意见并未考虑到获取本文人员的具体投资目的、财务状况以及特定需求，在任何时候均不构成对任何人的个人推荐。对依据或者使用本文所造成的一切后果，华鑫期货及其关联人员均不承担任何法律责任。

本文中的资料、意见、预测均只反映文章初次发布时的判断，可能会随时调整。该等意见、评估及预测无需通知即可随时更改。华鑫期货没有将此意见及建议向文章所有接收者进行更新的义务。本文仅供内部参考交流使用，不构成投资建议。如未经授权，私自转载或者转发本文，所引起的一切后果及法律责任由私自转载或转发者承担。华鑫期货将保留随时追究其法律责任的权利。

华鑫期货研究所立足诚信和专业，秉承“高效研究 创造价值”的理念，深谙“知微见著，臻于至善”的投研内核，并基于宏观、产业、市场风偏和估值构建“四维一体”决策模型，助力各类客户包括产业型客户和交易型客户的成长。

王婧远

期货从业资格：F0288680

投资咨询资格：Z0010907

邮箱：wangjy@shhxqh.com

华鑫期货有限公司

地址：上海市黄浦区福州路666号21、22楼

邮编：200001

电话：400-186-8822

华鑫期货



华鑫期评

