

# 每日国内期货收盘数据和点评

制作日期：2024年5月10日

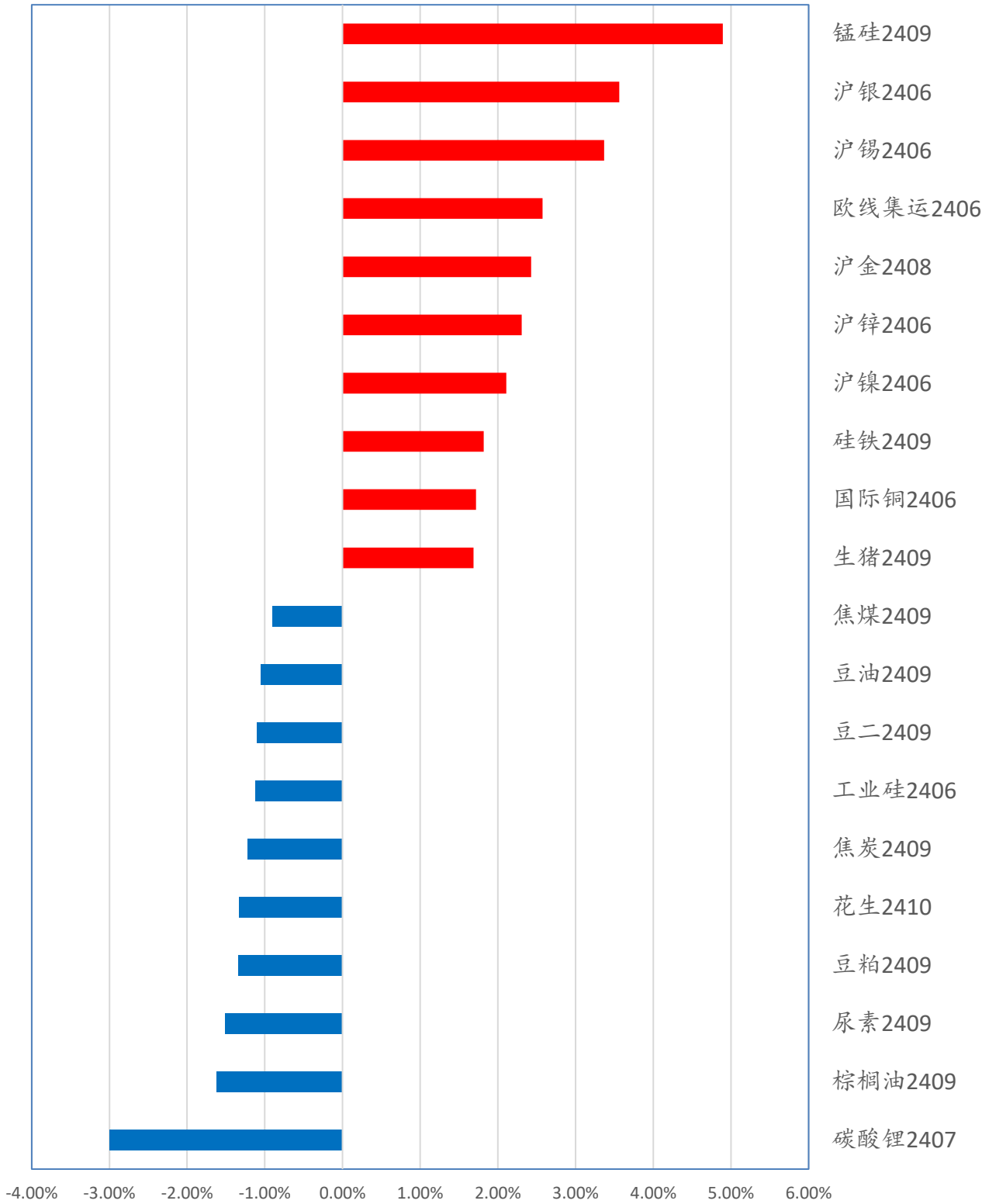
内容摘要：

- 每日商品期货涨跌幅排名
- 每日商品期货成交金额排名
- 每日商品期货资金沉淀排名
- 每日期货主要合约基差变化
- 每日热点评论



每日商品期货涨跌幅排名

商品期货涨跌幅 (%)

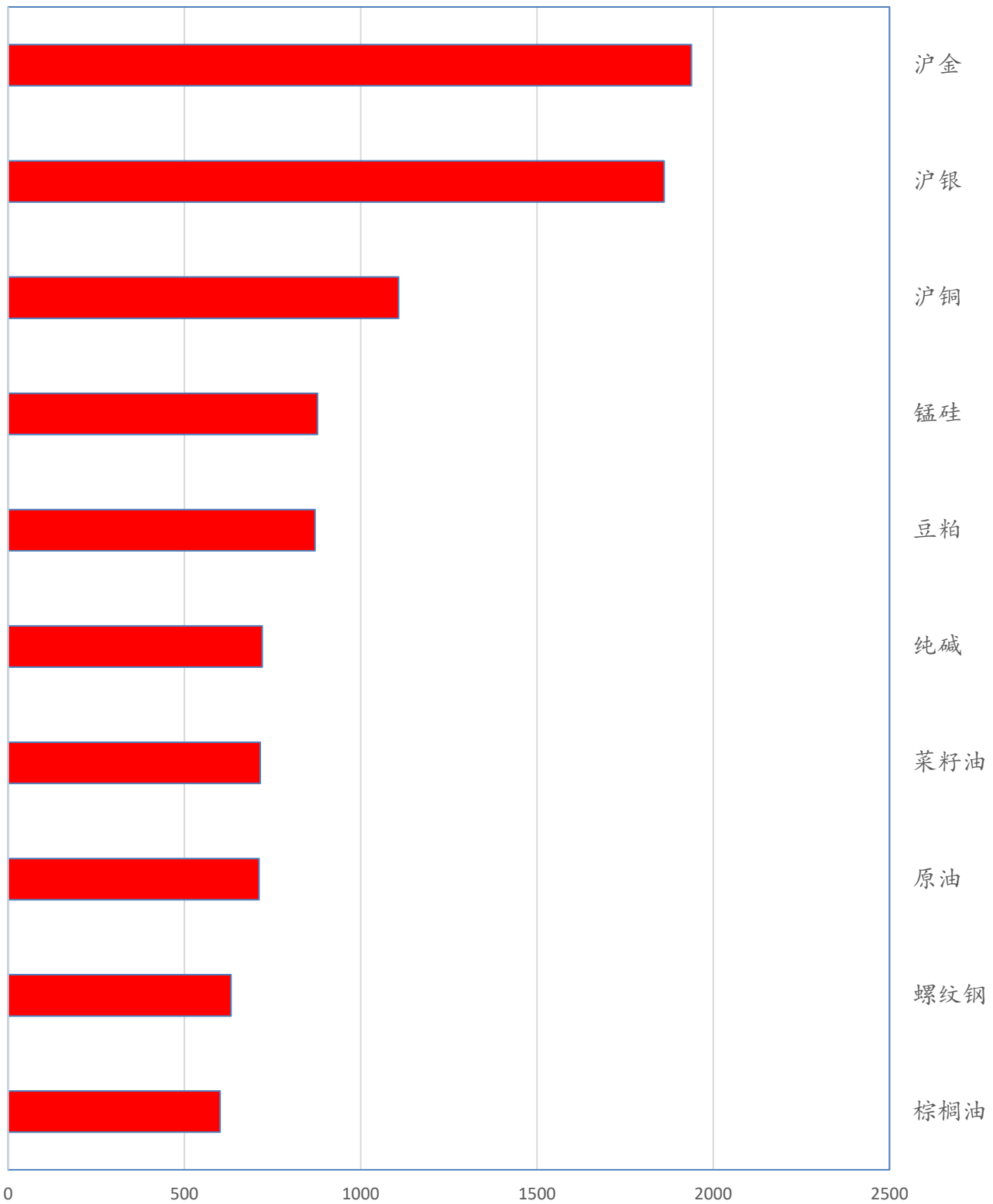


数据来源：文华财经



每日商品期货成交金额排名

商品期货成交金额（亿元）

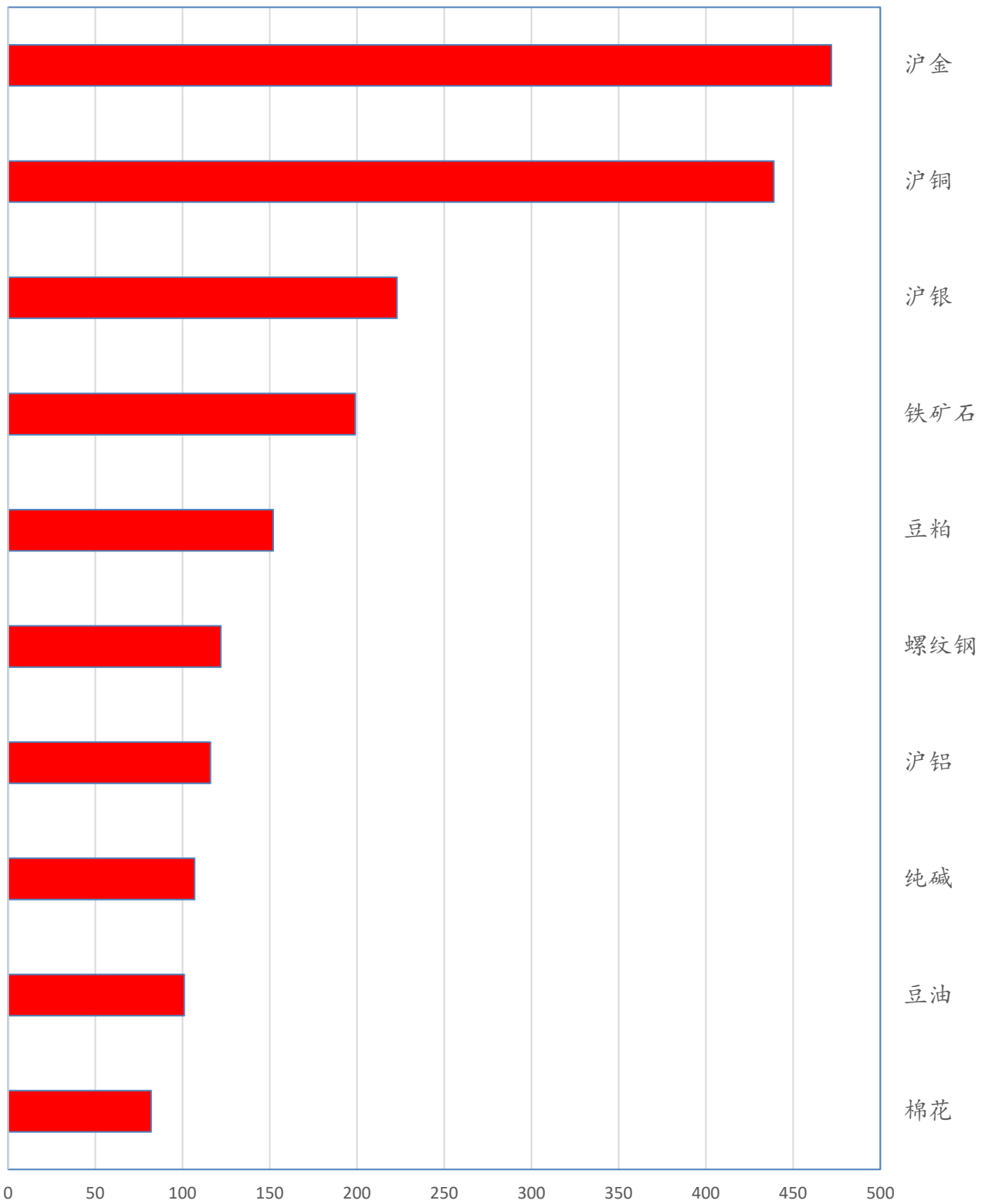


数据来源：文华财经



每日商品期货资金沉淀排名

商品期货沉淀资金（亿元）



数据来源：文华财经



## 每日期货主要合约基差变化

### 期货主要品种基差

制表：华鑫期货研究所

(收盘价计算)

2024/5/10

日期	代码	品种	基差	基差变动	基差率	期货收	现货价	备注
Date		(主力连续)	(现货-期货)	(日环比)	(基差/现货)	盘价	(折合盘面价)	
金融	IF	沪深300	1.3	0.32	0.03%	3665	3666.3	
	IH	上证50	-3.6	0.44	-0.14%	2512.2	2508.6	
	IM	中证1000	70.6	6.61	1.27%	5503.6	5574.2	
	IC	中证500	4.6	-3.58	0.08%	5530.8	5535.4	
金属	CU	铜	-1145.0	-1120.00	-1.43%	80970	79825	上海物贸
	AL	铝	-185.0	-105.00	-0.90%	20725	20540	上海物贸
	ZN	锌	-535.0	-425.00	-2.31%	23720	23185	上海物贸
	NI	镍	-1370.0	-1820.00	-0.96%	144760	143390	上海金属网
	AO	氧化铝	-153.0	14.00	-4.19%	3803	3650	山东地区氧化铝中间价
	SS	不锈钢	210.0	-105.00	1.45%	14290	14500	304/2B冷轧不锈钢卷太钢无锡
黑色	RB	螺纹钢	-32.0	-23.00	-0.88%	3662	3630.0	上海HRB400E 20mm
	HC	热卷	34.0	1.00	0.89%	3806	3840	上海Q235B 4.75mm
	J	焦炭	-118.0	-4.00	-5.49%	2269	2151	天津港准一级冶金焦
	JM	焦煤	96.5	16.00	5.22%	1753.5	1850	山西晋中中硫主焦煤(S1.3)
	I	铁矿石	33.9	-12.40	3.74%	873.5	907.4	青岛港金布巴粉
	SM	锰硅	-586.0	-310.00	-7.15%	8786	8200.0	内蒙FeMn65Si17+地区贴水400
	FG	玻璃	-14.0	18.00	-0.88%	1614	1600.0	华北地区5mm浮法玻璃含税价
能化	SC	原油	-21.6	-7.64	-3.58%	624.6	603.0	原油(阿曼)
	PG	液化石油气	766.0	12.00	14.54%	4504	5270.0	广州码头液化气(国产气)
	BU	沥青	131.0	-5.00	3.43%	3689	3820	华东主流市场价
	RU	天胶	-730.0	10.00	-5.45%	14130	13400	上海云南国营全乳胶(SCRWF)
	NR	20号标胶	-145.7	57.24	-1.26%	11685	11539	泰国STR20青岛保税区库提价
	MA	甲醇	118.0	22.00	4.42%	2552	2670	华东市场低端价
	L	塑料	59.0	-5.00	0.69%	8441	8500	齐鲁石化7042出厂价
	PP	聚丙烯	-190.0	18.00	-2.59%	7540	7350	延安炼化t30s出厂价
	EB	苯乙烯	132.0	-32.00	1.40%	9278	9410	华东市场低端价
	V	PVC	-355.0	18.00	-6.30%	5986	5631	电石法全国均价
	PF	短纤	48.0	-10.00	0.65%	7332	7380	华东市场涤纶短纤1.4D主流价
	EG	乙二醇	-53.0	17.00	-1.22%	4383	4330	华东市场低端价
	TA	PTA	9.0	4.00	0.15%	5816	5825	CCFEI价格指数(内盘)
	LC	碳酸锂	3150.0	3350.00	2.83%	108350	111500	电池级碳酸锂市场价
SA	纯碱	28.0	40.00	1.27%	2172	2200	华北地区沙河市场重质纯碱主流价	
UR	尿素	224.0	32.00	9.70%	2086	2310	河南地区小颗粒主流价	
农产品	A	豆一	103.0	87.00	2.19%	4597	4700	哈尔滨巴彦国一等大豆
	Y	豆油	230.0	-72.00	2.95%	7570	7800	张家港四级豆油
	P	棕榈油	364.0	-60.00	4.76%	7286	7650	黄埔港
	OI	菜油	91.0	-28.00	1.05%	8559	8650	江苏南通四级菜油
	M	豆粕	-73.0	8.00	-2.12%	3523	3450	张家港
	RM	菜粕	-77.0	-14.00	-2.77%	2857	2780	黄埔(加籽粕)
	SR	白糖	152.0	-38.00	2.34%	6347	6499	广西一级糖报价
	CF	棉花	1329.0	-25.00	8.04%	15200	16529	中国棉花价格指数328
	C	玉米	361.5	-7.00	12.84%	2453	2815	收购价平均价
	CS	玉米淀粉	67.0	-2.00	2.31%	2833	2900	长春出厂报价
	LH	生猪	-3070.0	-300.00	-20.47%	18070	15000	河南出厂价
JD	鸡蛋	-275.0	-10.00	-7.31%	4035	3760	湖北孝感平均价	

备注：数据均来源于wind，现货价格仅代表部分可交割参考价格，未含交割成本。基差及其变动仅供参考。



## ■ 每日热点评论

**综述：**今日整体商品和股市探底回升，我们在近期分析报告和今日晨报一周综述中指出，未来CPI和PPI或进入共振向上阶段，这是基于国内宏观经济、美国结束加息周期进入降息周期等共振的结果，未来CPI和PPI大概率或进入共振上扬的局面。有个现象值得我们注意，午后铜和生猪盘中出现共振上涨，这是巧合，也是一种必然。对于后期，我们继续维持配置商品和股指的建议，并适量配置30年期长债的建议（等待二季度一万亿超长期国债的发行落地）。对于5月宏观和资产配置展望，我们将在近期推出相关报告。在3月份做的资产配置报告中我们分析春季行情的配置中，有色、贵金属和相关股票具备配置优势，同时对于权益类市场中长期看好，3-4月，市场基本走出了我们当初的预判，5月份的报告会对3月份报告观点做部分修正，有的观点会进行加强，敬请关注和指正。

### 1、股指

**【盘面】** 今日权益类市场探底回升，权重股如金融、地产、电力等上行，而科技股多下跌，北向资金流出63.04亿元。各期指强势排名：IH>IF>IC>IF

**【分析】** 继续维持中期做多策略，IF兼具稳定和成长的特点，而IM弹性会更大。盘中可关注港股和A股的联动，今日港股中的内地银行股爆发。

**【估值】** 极低

**【风险】** 宏观

### 2、金银AU&AG

**【盘面】** 隔夜美元下行，贵金属迎来机会。沪金夜盘小幅反弹，白天盘跳涨后，继续上行，全日呈单边上涨格局，主力8月收561.4，涨2.29%，成交放大，总仓增加超过1.6万手，总持仓量创年内新高。白银交易节奏与黄金同步，但弹性更大，主力6月收7414，涨4.04%，成交放量，总仓增加超过3.6万手。

**【分析】** 美元回调使贵金属结束调整，重新回到强势，维持中期做多策略，黄金具备一定的避险需求，而白银得益于工业属性，弹性会更大。

**【估值】** 偏高

**【风险】** 美元超预期反弹

### 3、铜铝CU&AL

**【盘面】** 夜盘沪铜震荡走高，白天开盘跳涨后继续走高，午后呈单边上涨，主力7月收81190，涨1.58%，成交放大，总仓增加超过1.2万手，铝基本同步于铜，主力6月收20725，涨0.75%，成交略减，总仓增加1.2万手。

**【分析】** 美元下行和国内宏观情绪回升，沪铜重回强势，继续维持做多策略，而铝延续原有节奏，呈中期上涨格局。对于整体宏观，我们判断在美联储结束加息，逐步进入降息周期的大背景下



，全球面临通胀，CPI和PPI大概率进入共振上行局面，今日有色和生猪盘中出现共振上涨，是巧合，也是必然。

【估值】铜偏高；铝中性

【风险】美元反弹 实体经济下行

#### 4、螺纹热卷RB&HC

【盘面】螺纹热卷收跌

【分析】本周螺纹表需较去年同期减少21.6%。热卷表需较去年同期增7%。2024年4月份，我国出口钢材922.4万吨，同比增长16.3%；1-4月，我国出口钢材3502.4万吨，同比增长27%。国内建筑钢材需求较弱，出口需求较好，夏季国内煤炭偏紧，预计钢材价格高位盘整。

【估值】偏高

【风险】宏观与政策

#### 5、锰硅SM

【盘面】今日锰硅主力合约2409收于8786，涨幅4.9%。

【分析】4月份全国锰硅企业减产，产量约75万吨左右。South32的锰矿发运码头受到飓风破坏，预计将在2025春季恢复运行，预计影响澳矿300万吨左右，每月减少30万吨澳矿供应，影响较大，锰矿外盘报价坚挺，预计短期锰硅价格偏强运行。

【估值】中等

【风险】锰矿供应提前恢复正常，锰硅厂用其他锰矿替代澳洲氧化锰矿。

#### 6、玻璃FG

【盘面】玻璃2409合约收于1614。

【分析】当前玻璃产量较高，地产对玻璃需求较弱。五一节后，部分企业热修导致玻璃日熔量略下降。玻璃期现平水，夏季可能煤炭偏紧，预计玻璃高位震荡。

【估值】中等

【风险】夏季缺煤少电

#### 7、纸浆SP

【盘面】纸浆主力合约2409今日冲高回落，收于6234，跌0.7%。

【分析】2024年国内阔叶浆新增产高达400多万吨，阔叶浆生产利润高达1600元/吨，海外新增阔叶浆200多万吨产能。美国与中国新房开工率负增长，全球木材价格偏弱。芬兰罢工炒作接近尾声，成品纸需求较弱，造纸企业普遍处于盈亏边缘，部分企业停机减产，预计纸浆期货价格震荡走弱。



【估值】偏高

【风险】供应事故扰动

## 8、集运（欧线）指数EC

【盘面】集运欧线指数继续高开高走，大幅上涨，其中远期出现了补涨，10月合约收盘涨停。

【分析】因中东局势不确定性增强，近期欧线即期运价持续上调，最新马士基21周欧基港订舱实际成交价已高于开舱价格，市场预期运力紧张延续，现指继续带动期价上扬。维持做多思路，不宜轻易沽空，可继续关注贴水现指更大的8月或者10月合约。

【估值】偏高

【风险】地缘政治的不确定性和交易的流动性





## 注意事项

本文中的信息均来源于公开资料，华鑫期货研究所及相关研究人员力求准确可靠，但对这些信息的准确性及完整性不作任何保证。我们已力求文章内容客观、公正，但文章中的信息与所表达的观点不构成所述期货买卖的出价或询价的依据，该等信息、意见并未考虑到获取本文人员的具体投资目的、财务状况以及特定需求，在任何时候均不构成对任何人的个人推荐。对依据或者使用本文所造成的一切后果，华鑫期货及其关联人员均不承担任何法律责任。

本文中的资料、意见、预测均只反映文章初次发布时的判断，可能会随时调整。该等意见、评估及预测无需通知即可随时更改。华鑫期货没有将此意见及建议向文章所有接收者进行更新的义务。本文仅供内部参考交流使用，不构成投资建议。如未经授权，私自转载或者转发本文，所引起的一切后果及法律责任由私自转载或转发者承担。华鑫期货将保留随时追究其法律责任的权利。

华鑫期货研究所立足诚信和专业，秉承“高效研究 创造价值”的理念，深谙“知微见著，臻于至善”的投研内核，并基于宏观、产业、市场风偏和估值构建“四维一体”决策模型，助力各类客户包括产业型客户和交易型客户的成长。

田景山

期货从业资格：F3045626

投资咨询资格：Z0015457

邮箱：tianjs@shhxqh.com

华鑫期货有限公司

地址：上海市黄浦区福州路666号21、22楼

邮编：200001

电话：400-186-8822

华鑫期货



华鑫期评

