



## 每日国内期货收盘数据和点评

制作日期：2024年5月9日

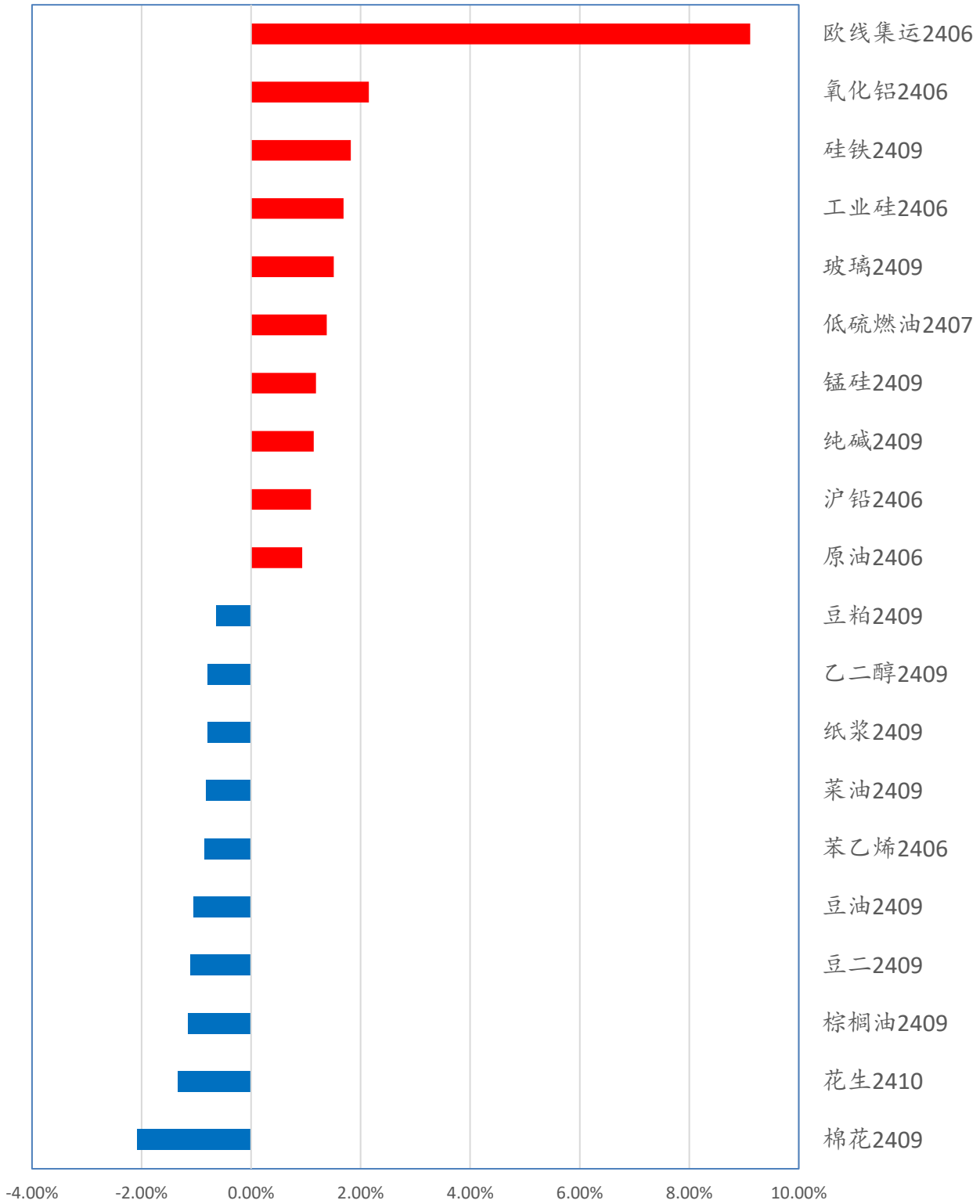
### 内容摘要：

- 每日商品期货涨跌幅排名
- 每日商品期货成交金额排名
- 每日商品期货资金沉淀排名
- 每日期货主要合约基差变化
- 每日热点评论



每日商品期货涨跌幅排名

商品期货涨跌幅 (%)

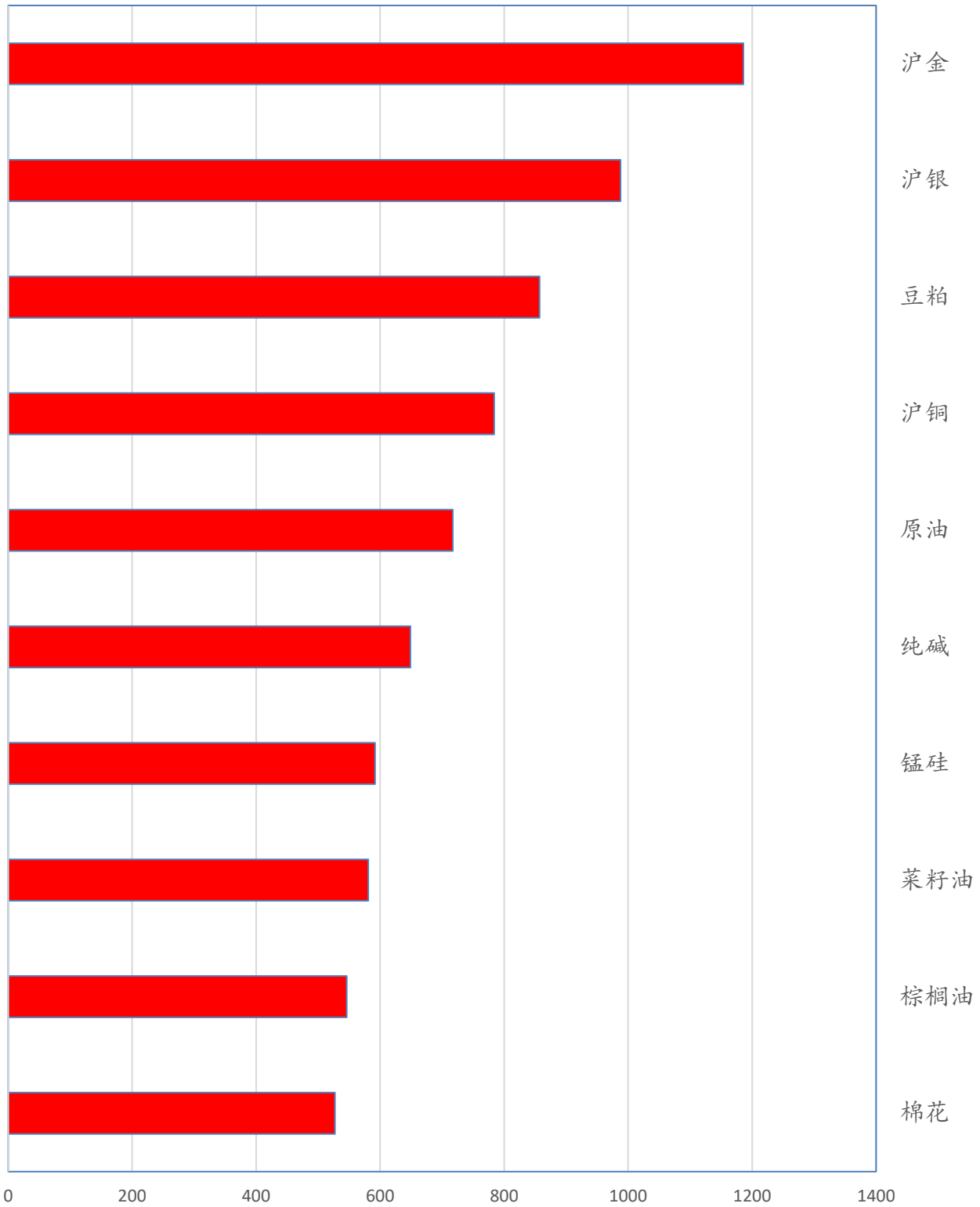


数据来源：文华财经



每日商品期货成交金额排名

商品期货成交金额（亿元）

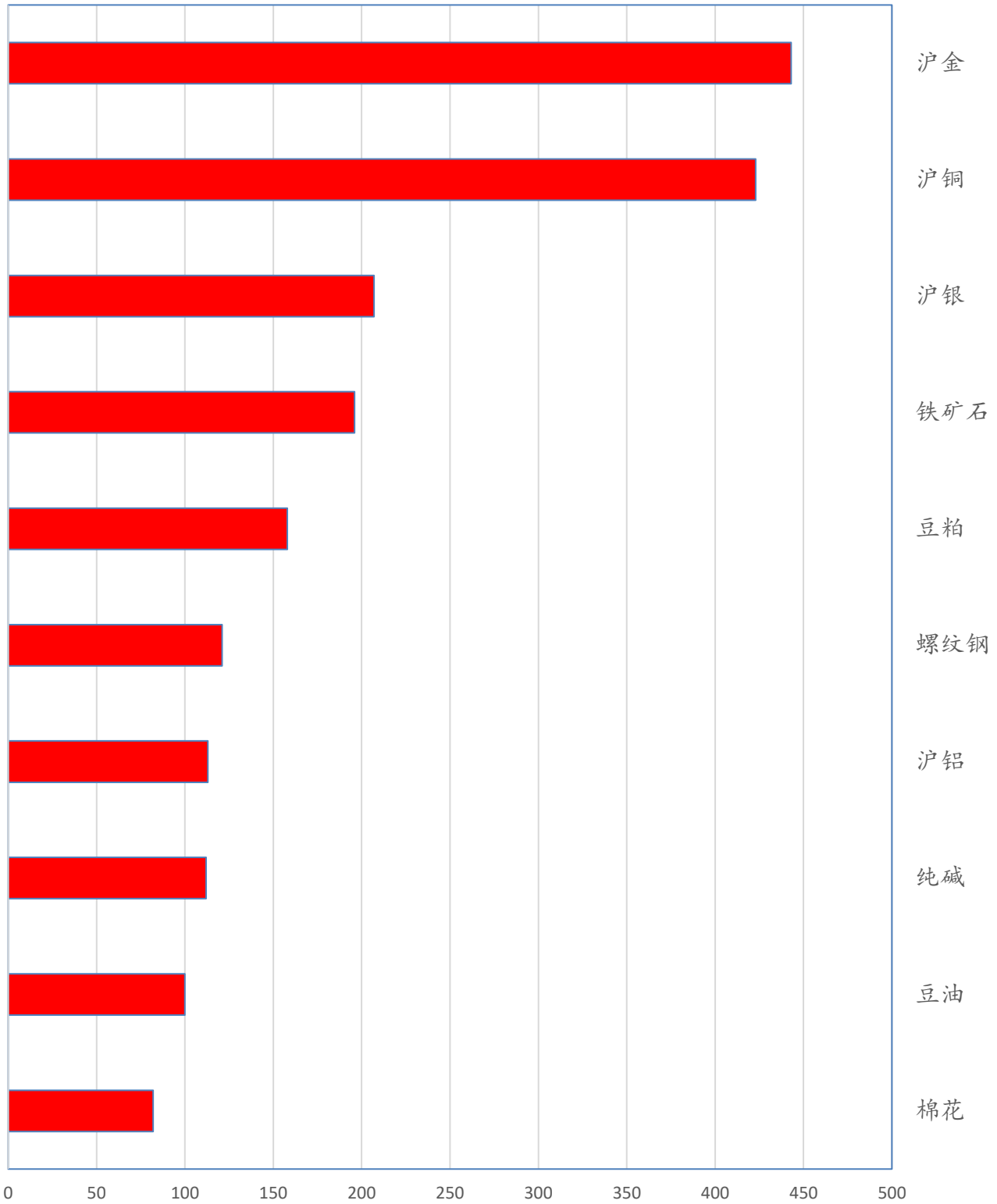


数据来源：文华财经



每日商品期货资金沉淀排名

商品期货沉淀资金（亿元）



数据来源：文华财经



每日期货主要合约基差变化

期货主要品种基差

制表：华鑫期货研究所

(收盘价计算)

2024/5/9

日期	代码	品种	基差	基差变动	基差率	期货收	现货价	备注
Date		(主力连续)	(现货-期货)	(日环比)	(基差/现货)	盘价	(折合盘面价)	
金融	IF	沪深300	1.0	-0.66	0.03%	3663.6	3664.6	
	IH	上证50	-4.1	-1.49	-0.16%	2505.8	2501.7	
	IM	中证1000	64.0	-11.43	1.14%	5562.8	5626.8	
	IC	中证500	8.2	0.02	0.15%	5548.6	5556.8	
金属	CU	铜	-25.0	-165.00	-0.03%	79630	79605	上海物贸
	AL	铝	-80.0	-5.00	-0.39%	20600	20520	上海物贸
	ZN	锌	-110.0	-55.00	-0.48%	23185	23075	上海物贸
	NI	镍	450.0	-650.00	0.32%	141770	142220	上海金属网
	AO	氧化铝	-167.0	-50.00	-4.60%	3797	3630	山东地区氧化铝中间价
	SS	不锈钢	315.0	-130.00	2.17%	14185	14500	304/2B冷轧不锈钢卷太钢无锡
黑色	RB	螺纹钢	-9.0	-25.00	-0.25%	3669	3660.0	上海HRB400E 20mm
	HC	热卷	33.0	1.00	0.86%	3807	3840	上海Q235B 4.75mm
	J	焦炭	-114.0	-40.00	-5.22%	2297	2183	天津港准一级冶金焦
	JM	焦煤	80.5	8.00	4.35%	1769.5	1850	山西晋中中硫主焦煤(S1.3)
	I	铁矿石	46.3	-12.40	5.08%	865.5	911.8	青岛港金布巴粉
	SM	锰硅	-276.0	202.00	-3.41%	8376	8100.0	内蒙FeMn65Si17+地区贴水400
	FG	玻璃	-32.0	-24.00	-2.03%	1612	1580.0	华北地区5mm浮法玻璃含税价
能化	SC	原油	-26.7	-5.48	-4.52%	617	590.3	原油(阿曼)
	PG	液化石油气	754.0	125.00	14.36%	4496	5250.0	广州码头液化气(国产气)
	BU	沥青	136.0	-9.00	3.56%	3684	3820	华东主流市场价
	RU	天胶	-740.0	-135.00	-5.48%	14240	13500	上海云南国营全乳胶(SCRWF)
	NR	20号标胶	-131.9	-88.04	-1.14%	11745	11613	泰国STR20青岛保税区库提价
	MA	甲醇	96.0	-3.00	3.61%	2564	2660	华东市场低端价
	L	塑料	64.0	54.00	0.75%	8436	8500	齐鲁石化7042出厂价
	PP	聚丙烯	-208.0	9.00	-2.83%	7558	7350	延安炼化t30s出厂价
	EB	苯乙烯	174.0	39.00	1.85%	9216	9390	华东市场低端价
	V	PVC	-373.0	3.00	-6.61%	6018	5645	电石法全国均价
	PF	短纤	58.0	32.00	0.79%	7322	7380	华东市场涤纶短纤1.4D主流价
	EG	乙二醇	-40.0	35.00	-0.92%	4400	4360	华东市场低端价
	TA	PTA	20.0	6.00	0.34%	5820	5840	CCFEI价格指数(内盘)
	LC	碳酸锂	-200.0	350.00	-0.18%	111700	111500	电池级碳酸锂市场价
SA	纯碱	-12.0	-25.00	-0.55%	2212	2200	华北地区沙河市场重质纯碱主流价	
UR	尿素	192.0	1.00	8.31%	2118	2310	河南地区小颗粒主流价	
农产品	A	豆一	16.0	-2.00	0.34%	4684	4700	哈尔滨巴彦国一等大豆
	Y	豆油	302.0	-18.00	3.78%	7698	8000	张家港四级豆油
	P	棕榈油	424.0	16.00	5.42%	7406	7830	黄埔港
	OI	菜油	119.0	11.00	1.36%	8631	8750	江苏南通四级菜油
	M	豆粕	-101.0	43.00	-2.91%	3571	3470	张家港
	RM	菜粕	-63.0	16.00	-2.23%	2893	2830	黄埔(加籽粕)
	SR	白糖	190.0	10.00	2.93%	6300	6490	广西一级糖报价
	CF	棉花	1354.0	404.00	8.13%	15310	16664	中国棉花价格指数328
	C	玉米	368.5	0.00	13.09%	2446	2815	收购价平均价
	CS	玉米淀粉	69.0	-8.00	2.38%	2831	2900	长春出厂报价
	LH	生猪	-2770.0	-35.00	-18.47%	17770	15000	河南出厂价
JD	鸡蛋	-265.0	110.00	-7.05%	4025	3760	湖北孝感平均价	

备注：数据均来源于wind，现货价格仅代表部分可交割参考价格，未含交割成本。基差及其变动仅供参考。



## 每日热点评论

### 1、股指

【盘面】今日权益类市场整体走强，上证再创年内新高，成交有所放量，北向资金流入超过80亿元（昨日流出40.44亿元），今日盘中公布的外贸数据好于预期，也对权益类市场形成正向影响。各期指涨幅排名：IM>IC>IF>IH

【分析】整体短期恢复强势，继续维持中期做多策略，IF兼具稳定和成长的特点，而IM弹性会更大。盘中可关注港股和A股的联动。

【估值】极低

【风险】宏观

### 2、金银AU&AG

【盘面】全日白银窄幅震荡，主力8月收548.10，跌0.22%，成交和持仓均小幅减少，连续三个交易日黄金波动不足3元。白银午后拉升，收盘强势，主力6月收7173，涨0.72%，成交和持仓略放大。

【分析】近期中东地缘政治影响边际递减，黄金连续窄幅震荡，市场等待下周美国CPI数据给美元引导，而白银今日受到短线资金炒作，尚难判断是短线脉冲行情还是中期上涨。总体维持贵金属中期多头策略，但需要耐心等待更为合适的买点。

【估值】偏高

【风险】美元超预期反弹

### 3、铜铝CU&AL

【盘面】夜盘铜低开后小幅走高，白天盘震荡，尾盘再度下行，主力6月收79630，跌0.67%，成交和持仓均略减。铝受氧化铝上涨带动，扩仓反弹，主力7月收20615，涨0.83%，成交略减，总仓增加8千余手。主力氧化铝收3797，涨1.61%，成交和持仓均放大。

【分析】近期宏观情绪降温，铜的商品属性回归，继续减仓消化3月以来的上涨行情，但基于目前铜精矿短缺难以短期解决，而下游需求保持增长，不宜对铜本轮回调幅度预计过高，建议等待持仓恢复后的买点。铝近期受到氧化铝影响较大，近期山西矿限产影响铝土矿-氧化铝产业链。

【估值】铜偏高；铝中性

【风险】美元反弹 实体经济下行

### 4、螺纹热卷RB&HC

【盘面】螺纹热卷收跌

【分析】本周螺纹表需较去年同期减少21.6%。热卷表需较去年同期增7%。2024年4月份，我国出口钢材922.4万吨，同比增长16.3%；1-4月，我国出口钢材3502.4万吨，同比增长27%。国内建筑钢材需求较弱，出口需求较好，夏季国内煤炭偏紧，双焦价格坚挺。预计钢材价格高位盘整。



【估值】偏高

【风险】宏观与政策

## 5、铁矿I

【盘面】铁矿2409合约收于865.5，跌0.06%。

【分析】全球四大矿山铁矿发运量周环比增加161.8万吨，发往中国环比增加109.3万吨，45港铁矿库存1.4166亿吨。2024年01-18周四大矿山共计发全球36136.5万吨，累计同比增加1505.3万吨，增幅4.35%。目前铁矿库存高位，需求较弱，预计铁矿价格震荡偏弱。

【估值】中等偏高

【风险】供给扰动

## 6、玻璃FG

【盘面】玻璃2409合约收于1612，涨1.51%。

【分析】截至5月9日，全国浮法玻璃样本企业总库存6120.6万重箱，环比减少60.9万重箱，降幅0.99%，同比增加32.7%，折库存天数25.3天，较上期减少0.1天。五一节后，部分企业热修导致玻璃日熔量下降，夏季即将来临，煤炭供应偏紧，玻璃生产成本或将提升，预计玻璃震荡偏强运行。

【估值】中等

【风险】原油、天然气、煤炭价格意外大跌

## 7、纸浆SP

【盘面】纸浆主力合约2409今日冲高回落，收于6348，跌1.09%。

【分析】2024年国内阔叶浆新增产高达400多万吨，海外新增阔叶浆200多万吨产能。美国与中国新房开工率负增长，全球木材价格仍处于下跌趋势。芬兰罢工炒作接近尾声，成品纸需求较弱，造纸企业普遍处于盈亏边缘，部分企业停机，预计纸浆期货价格震荡走弱。

【估值】偏高

【风险】供应事故扰动

## 8、集运（欧线）指数EC

【盘面】今集运欧线指数继续走高，并放量扩仓。主力6月合约收3486.2，上涨接近12%。

【分析】因中东局势不确定性增强，近期欧线即期运价持续上调，最新马士基21周欧基港订舱实际成交价已高于开舱价格，市场预期运力紧张延续，现指继续带动期价上扬。维持做多思路，不宜轻易沽空，也可关注贴水现指更大的8月或者10月合约。

【估值】偏高



【风险】地缘政治的不确定性和交易的流动性





## 注意事项

本文中的信息均来源于公开资料，华鑫期货研究所及相关研究人员力求准确可靠，但对这些信息的准确性及完整性不作任何保证。我们已力求文章内容客观、公正，但文章中的信息与所表达的观点不构成所述期货买卖的出价或询价的依据，该等信息、意见并未考虑到获取本文人员的具体投资目的、财务状况以及特定需求，在任何时候均不构成对任何人的个人推荐。对依据或者使用本文所造成的一切后果，华鑫期货及其关联人员均不承担任何法律责任。

本文中的资料、意见、预测均只反映文章初次发布时的判断，可能会随时调整。该等意见、评估及预测无需通知即可随时更改。华鑫期货没有将此意见及建议向文章所有接收者进行更新的义务。本文仅供内部参考交流使用，不构成投资建议。如未经授权，私自转载或者转发本文，所引起的一切后果及法律责任由私自转载或转发者承担。华鑫期货将保留随时追究其法律责任的权利。

华鑫期货研究所立足诚信和专业，秉承“高效研究 创造价值”的理念，深谙“知微见著，臻于至善”的投研内核，并基于宏观、产业、市场风偏和估值构建“四维一体”决策模型，助力各类客户包括产业型客户和交易型客户的成长。

田景山

期货从业资格：F3045626

投资咨询资格：Z0015457

邮箱：tianjs@shhxqh.com

华鑫期货有限公司

地址：上海市黄浦区福州路666号21、22楼

邮编：200001

电话：400-186-8822

华鑫期货



华鑫期评

