



每日国内期货收盘数据和点评

制作日期：2024年5月7日

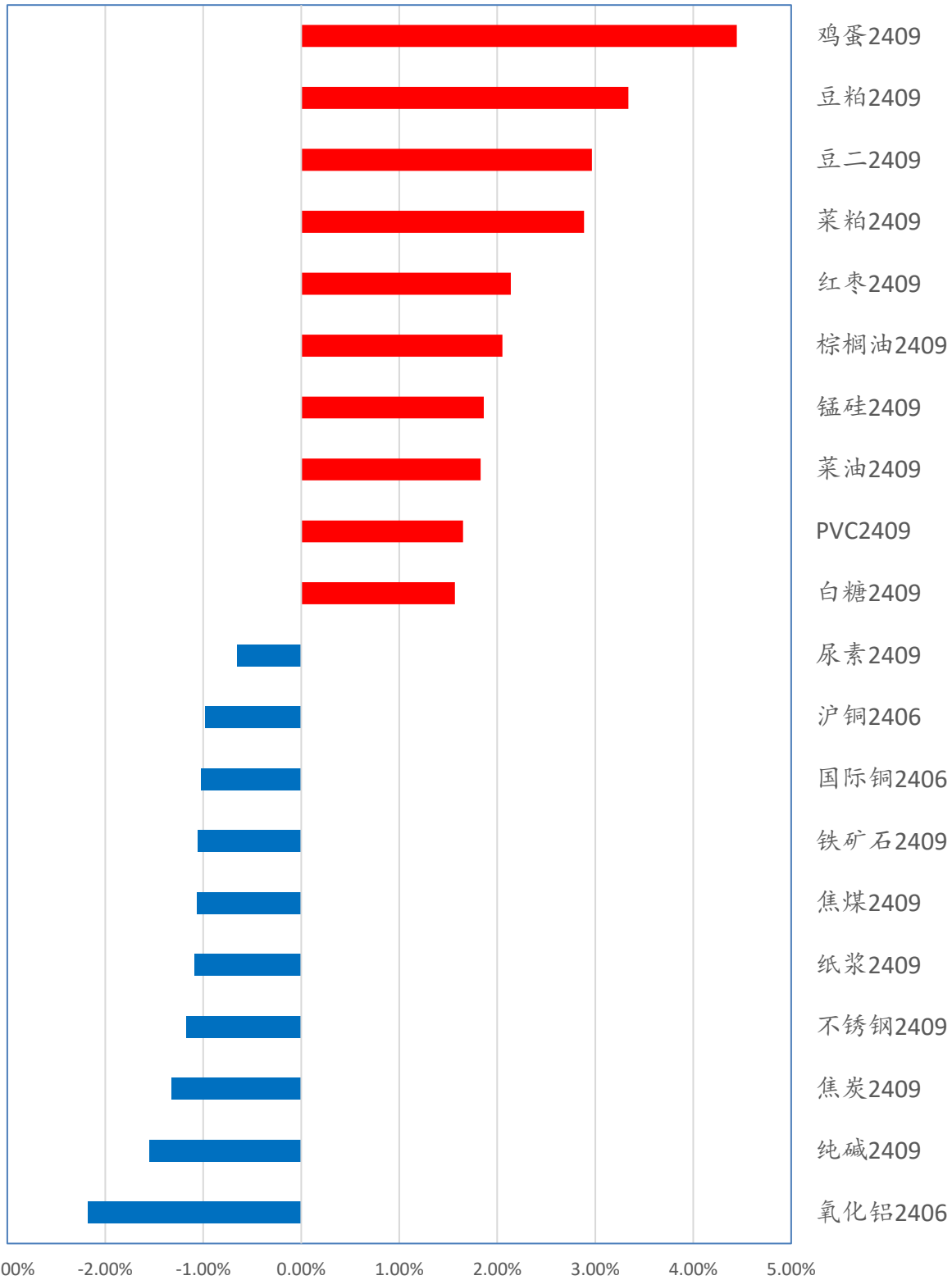
内容摘要：

- 每日商品期货涨跌幅排名
- 每日商品期货成交金额排名
- 每日商品期货资金沉淀排名
- 每日期货主要合约基差变化
- 每日热点评论



每日商品期货涨跌幅排名

商品期货涨跌幅 (%)

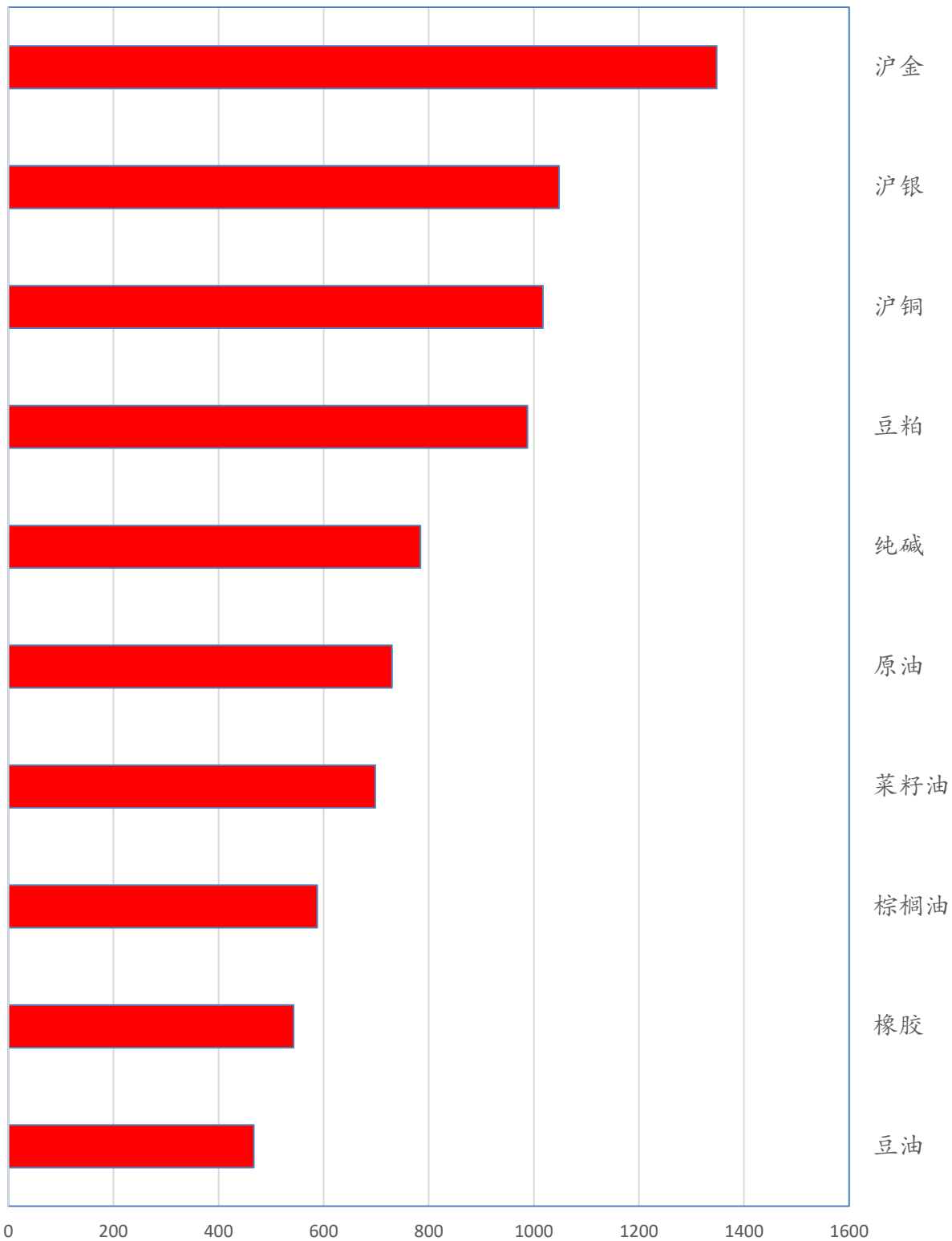


数据来源：文华财经



每日商品期货成交金额排名

商品期货成交金额（亿元）

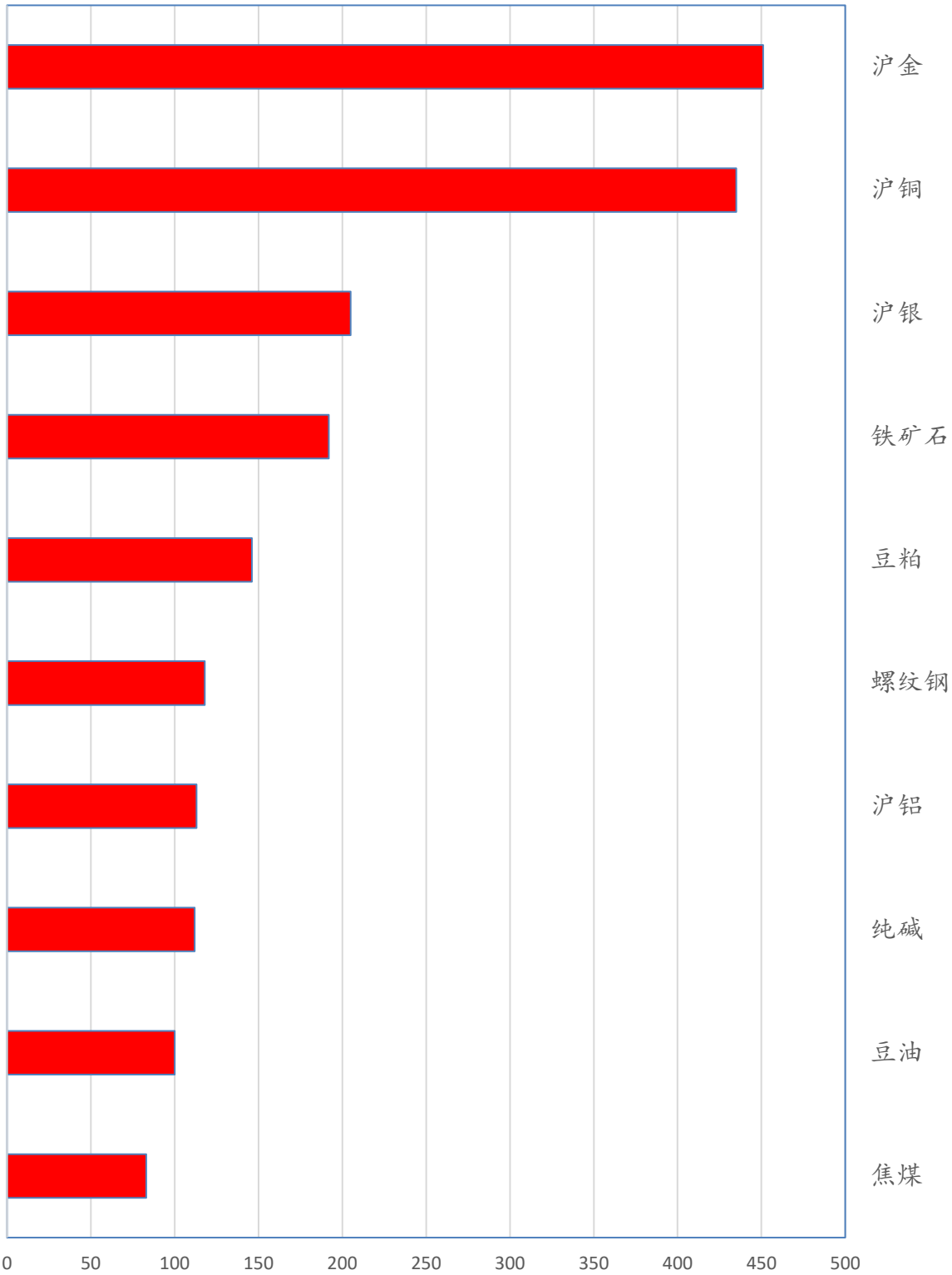


数据来源：文华财经



每日商品期货资金沉淀排名

商品期货沉淀资金（亿元）



数据来源：文华财经



每日期货主要合约基差变化

期货主要品种基差

制表：华鑫期货研究所

(收盘价计算)

2024/5/7

日期	代码	品种	基差	基差变动	基差率	期货收	现货价	备注
Date		(主力连续)	(现货-期货)	(日环比)	(基差/现货)	盘价	(折合盘面价)	
金融	IF	沪深300	1.0	-0.67	0.03%	3658	3659.0	
	IH	上证50	-4.6	-2.39	-0.19%	2504.4	2499.8	
	IM	中证1000	68.1	9.89	1.21%	5557.2	5625.3	
	IC	中证500	5.1	-0.12	0.09%	5522	5527.1	
金属	CU	铜	80.0	555.00	0.10%	80500	80580	上海物贸
	AL	铝	-75.0	140.00	-0.36%	20635	20560	上海物贸
	ZN	锌	-150.0	110.00	-0.65%	23275	23125	上海物贸
	NI	镍	710.0	1760.00	0.49%	144170	144880	上海金属网
	AO	氧化铝	-234.0	154.00	-6.61%	3774	3540	山东地区氧化铝中间价
	SS	不锈钢	340.0	170.00	2.33%	14260	14600	304/2B冷轧不锈钢卷太钢无锡
黑色	RB	螺纹钢	-43.0	-18.00	-1.17%	3723	3680.0	上海HRB400E 20mm
	HC	热卷	26.0	13.00	0.67%	3864	3890	上海Q235B 4.75mm
	J	焦炭	-150.0	54.00	-6.71%	2387	2237	天津港准一级冶金焦
	JM	焦煤	-53.0	20.00	-2.94%	1853	1800	山西晋中中硫主焦煤(S1.3)
	I	铁矿石	49.0	24.60	5.24%	886.5	935.5	青岛港金布巴粉
	SM	锰硅	-318.0	-18.00	-4.09%	8098	7780.0	内蒙FeMn65Si17+地区贴水400
	FG	玻璃	-24.0	-17.00	-1.52%	1604	1580.0	华北地区5mm浮法玻璃含税价
能化	SC	原油	-19.9	1.09	-3.33%	617.8	597.9	原油(阿曼)
	PG	液化石油气	587.0	-3.00	11.56%	4493	5080.0	广州码头液化气(国产气)
	BU	沥青	147.0	-14.00	3.85%	3673	3820	华东主流市场价
	RU	天胶	-835.0	-135.00	-6.21%	14285	13450	上海云南国营全乳胶(SCRWF)
	NR	20号标胶	-116.7	-108.70	-1.01%	11690	11573	泰国STR20青岛保税区库提价
	MA	甲醇	96.0	14.00	3.60%	2567	2663	华东市场低端价
	L	塑料	-3.0	-98.00	-0.04%	8503	8500	齐鲁石化7042出厂价
	PP	聚丙烯	-293.0	-114.00	-4.01%	7593	7300	延安炼化t30s出厂价
	EB	苯乙烯	133.0	14.00	1.40%	9397	9530	华东市场低端价
	V	PVC	-488.0	-98.00	-8.80%	6032	5544	电石法全国均价
	PF	短纤	-35.0	-20.00	-0.48%	7380	7345	华东市场涤纶短纤1.4D主流价
	EG	乙二醇	-95.0	-14.00	-2.16%	4485	4390	华东市场低端价
	TA	PTA	-23.0	-4.00	-0.39%	5858	5835	CCFEI价格指数(内盘)
	LC	碳酸锂	-2900.0	-1500.00	-2.61%	113900	111000	电池级碳酸锂市场价
SA	纯碱	-27.0	35.00	-1.23%	2227	2200	华北地区沙河市场重质纯碱主流价	
UR	尿素	144.0	14.00	6.34%	2126	2270	河南地区小颗粒主流价	
农产品	A	豆一	-14.0	-54.00	-0.30%	4714	4700	哈尔滨巴彦国一等大豆
	Y	豆油	290.0	16.00	3.58%	7810	8100	张家港四级豆油
	P	棕榈油	360.0	-112.00	4.55%	7560	7920	黄埔港
	OI	菜油	82.0	-6.00	0.94%	8678	8760	江苏南通四级菜油
	M	豆粕	-171.0	-56.00	-5.00%	3591	3420	张家港
	RM	菜粕	-74.0	-12.00	-2.60%	2924	2850	黄埔(加籽粕)
	SR	白糖	168.0	-61.00	2.60%	6282	6450	广西一级糖报价
	CF	棉花	996.0	-157.00	6.00%	15595	16591	中国棉花价格指数328
	C	玉米	376.5	-29.00	13.38%	2438	2815	收购价平均价
	CS	玉米淀粉	82.0	-35.00	2.83%	2818	2900	长春出厂报价
	LH	生猪	-2625.0	-10.00	-17.50%	17625	15000	河南出厂价
JD	鸡蛋	-559.0	-174.00	-15.84%	4089	3530	湖北孝感平均价	

备注：数据均来源于wind，现货价格仅代表部分可交割参考价格，未含交割成本。基差及其变动仅供参考。



每日热点评论

1、股指

【盘面】今日权益类市场整体窄幅震荡，市场有所分化，上证50指数小涨，双创指数下跌，其中科创50指数下跌超1%。两市成交萎缩至万亿以下，北向资金流出超过20亿元。各期指涨跌幅度均有限。

【分析】维持多头策略，沪深300指数即IF兼具蓝筹和成长，中和稳定和弹性特点，而中证1000即IM弹性更大，具体分析见近期的云策略报告。

【估值】极低

【风险】宏观

2、金银AU&AG

【盘面】夜盘黄金小幅走高后震荡，白天盘再度冲高，之后转入震荡直至收盘，主力8月收549.82，涨0.65%，成交和持仓均略放大。白银交易与黄金基本同步，主力6月收7097，涨1.21%，成交和持仓均略放大。

【分析】中东局势风险有所升温，市场避险情绪回升，贵金属短期获得支撑，但基于中东局势反复，不确定性极高，交易上不宜简单锚定地缘政治，后期更需关注美元走向和市场预期。总体维持中期多头策略，短期注意调整风险。

【估值】偏高

【风险】美元超预期反弹

3、铜铝CU&AL

【盘面】夜盘铜平开后冲高回落，白天盘一度增仓反弹，但随着减仓盘的持续出现，盘面转入调整，尾盘偏弱，主力6月手80500，跌0.49%，成交略放大，总仓减少3千余手。铝交易节奏与铜基本同步，夜盘冲高回落，白天继续调整，主力6月收20635，跌0.17%，成交略放大，总仓减少接近4千手。同期氧化铝高开低走，主力6月收3774，跌0.89%，成交略放大，总仓减少接近2千手。

【分析】今日铜减仓调整，期价临近82000显示较强阻力，假日期间，国内铜有所累库，限制沪铜主动性买盘，后期注意国内需求端和库存变化，中期维持多头策略。而铝今日受到氧化铝下跌的影响，氧化铝目前现货贴水偏高，以今日山东地区氧化铝现货中间价为例，现货参考价是3540，贴水主力6月合约超过230元，注意氧化铝短期调整压力，对铝的影响。

【估值】铜偏高；铝中性

【风险】美元反弹 实体经济下行

4、螺纹热卷RB&HC

【盘面】螺纹2410合约收于3735，热卷2410合约收于3847。



【分析】当前钢材消费旺季，需求逐步回暖，同时海外钢材需求较好。近期地产政策频出，一线城市的地方政府集中发力去库存，宏观经济转暖，通胀预期，预计钢材价格高位震荡。

【估值】中性

【风险】宏观与政策

5、铁矿I

【盘面】：铁矿2409合约收于886.5，跌1.06%。

【分析】钢厂日均铁水产量小幅增加，市场预期日均铁水产量将回到240万吨附近，45港铁矿库存1.4166亿吨，美国第一季度经济增速超预期放缓，市场预期美联储降息，推高通胀预期，目前铁矿库存高位，预计铁矿价格高位震荡。

【估值】中等偏高

【风险】供给扰动

6、锰硅SM

【盘面】今日锰硅主力合约2409收于8098，涨幅1.86%。

【分析】4月份全国锰硅企业减产，产量约75万吨左右。South32的锰矿发运码头受到飓风破坏，预计将在2025年春季恢复运行，预计影响澳矿300万吨左右，每月减少30万吨澳矿供应，影响较大，锰矿外盘报价坚挺，锰硅成本折盘面高达8000，预计短期锰硅价格坚挺。

【估值】中等

【风险】锰矿供应提前恢复正常，锰硅厂用其他锰矿替代澳洲氧化锰矿。

7、双粕M&R

【盘面】双粕放量扩仓，高开高走，均打破了长达一个多月的震荡区间。

【分析】近期巴西洪水叠加阿根廷霜冻，美豆持续炒作天气，本周末，美国农业部报告即将公布，市场将聚焦美豆种植情况。本轮美豆大幅反弹，起因是巴西洪水因素，但巴西洪水影响仅200-300万吨，占巴西大豆总产量1-2%，市场如此迅速的反应，是市场在美豆跌近种植成本后，逐步对利多信息更为敏感，同时美豆目前基金空头部位极度集中和庞大，后续或也面临回补压力，而一旦基金头寸出现减持甚至转向，价格的反弹将更为迅猛。

【估值】偏低

【风险】周末美国农业部报告

8、鸡蛋JD

【盘面】长期蛰伏的鸡蛋，今日大幅上涨，近月合约6月和7月午后收于涨停，远期合约跟随。



【分析】按今天国内现货均价3440为例，大幅升水近月6月和7月合200—300元，这也是今天空单被挤仓的主要原因，6月持仓从13万手以上减至9万手左右。后续关注短期近月挤仓后，远期合约的表现，近期整体农产品走强，市场走通胀逻辑。

【估值】极低

【风险】行业政策



注意事项

本文中的信息均来源于公开资料，华鑫期货研究所及相关研究人员力求准确可靠，但对这些信息的准确性及完整性不作任何保证。我们已力求文章内容客观、公正，但文章中的信息与所表达的观点不构成所述期货买卖的出价或询价的依据，该等信息、意见并未考虑到获取本文人员的具体投资目的、财务状况以及特定需求，在任何时候均不构成对任何人的个人推荐。对依据或者使用本文所造成的一切后果，华鑫期货及其关联人员均不承担任何法律责任。

本文中的资料、意见、预测均只反映文章初次发布时的判断，可能会随时调整。该等意见、评估及预测无需通知即可随时更改。华鑫期货没有将此意见及建议向文章所有接收者进行更新的义务。本文仅供内部参考交流使用，不构成投资建议。如未经授权，私自转载或者转发本文，所引起的一切后果及法律责任由私自转载或转发者承担。华鑫期货将保留随时追究其法律责任的权利。

华鑫期货研究所立足诚信和专业，秉承“高效研究 创造价值”的理念，深谙“知微见著，臻于至善”的投研内核，并基于宏观、产业、市场风偏和估值构建“四维一体”决策模型，助力各类客户包括产业型客户和交易型客户的成长。

田景山

期货从业资格：F3045626

投资咨询资格：Z0015457

邮箱：tianjs@shhxqh.com

华鑫期货有限公司

地址：上海市黄浦区福州路666号21、22楼

邮编：200001

电话：400-186-8822

华鑫期货



华鑫期评

