



每日国内期货收盘数据和点评

制作日期：2024年1月22日

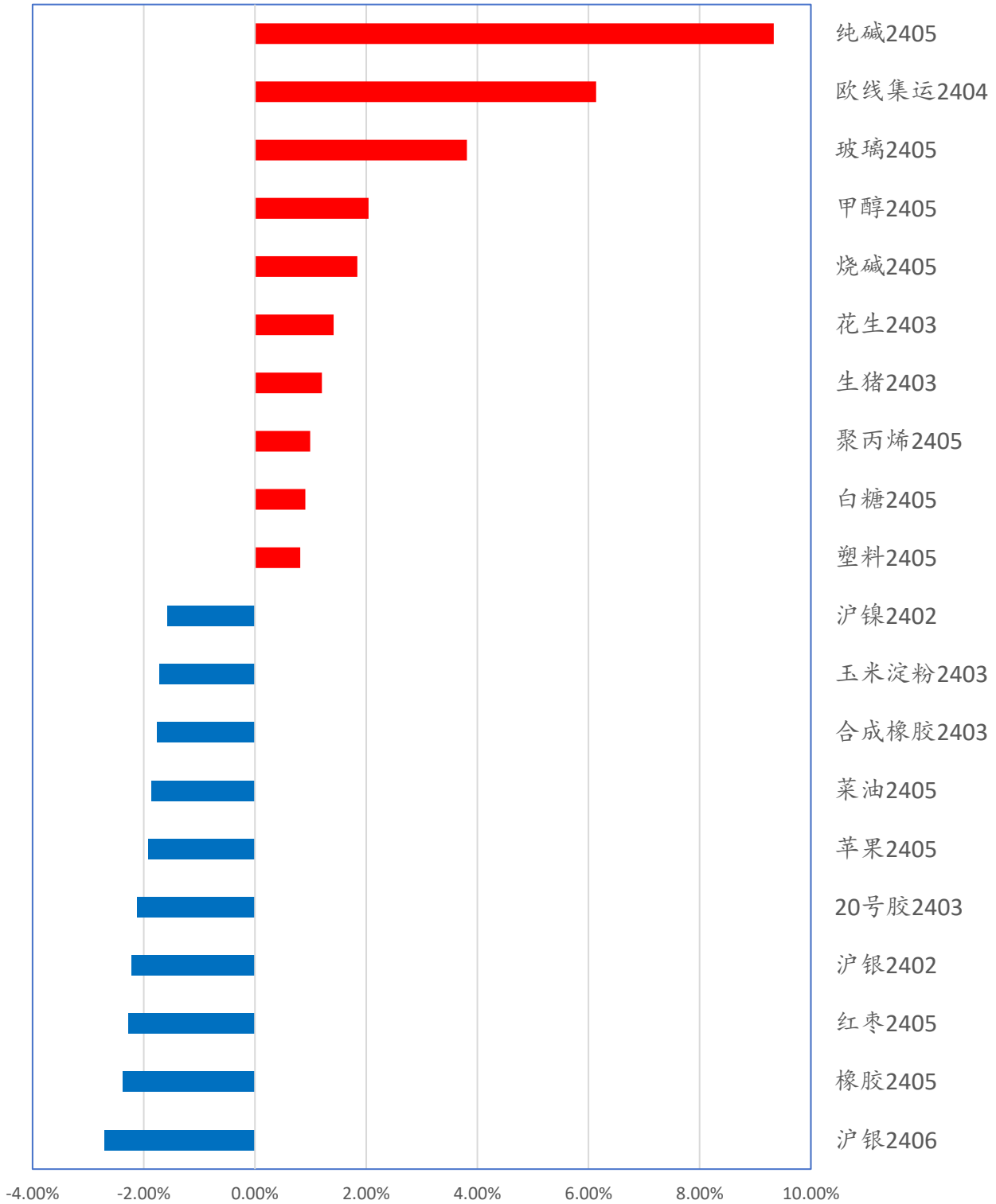
内容摘要：

- 每日商品期货涨跌幅排名
- 每日商品期货成交金额排名
- 每日商品期货资金沉淀排名
- 每日期货主要合约基差变化
- 每日热点评论



每日商品期货涨跌幅排名

商品期货涨跌幅 (%)

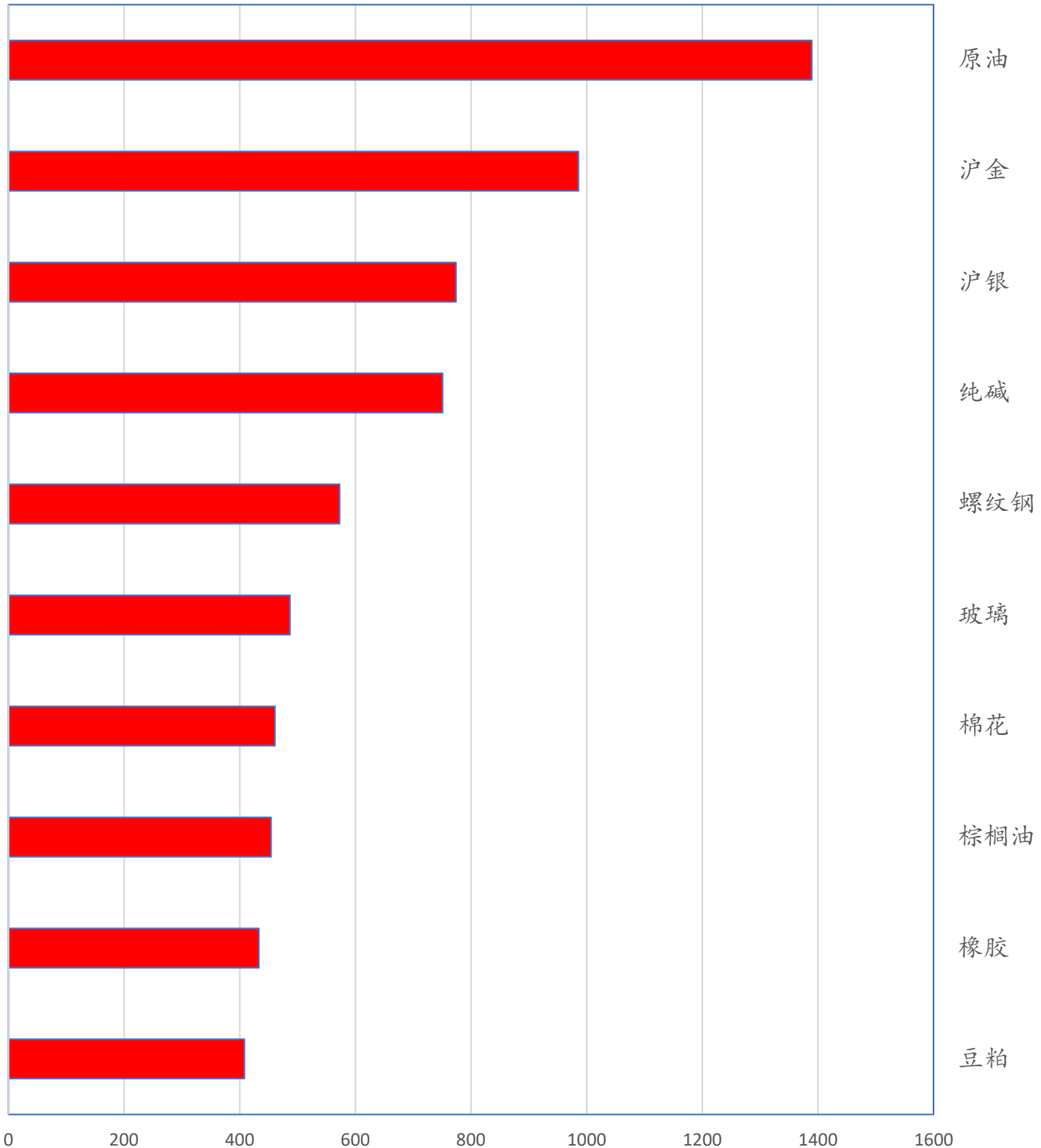


数据来源：文华财经



每日商品期货成交金额排名

商品期货成交金额（亿元）

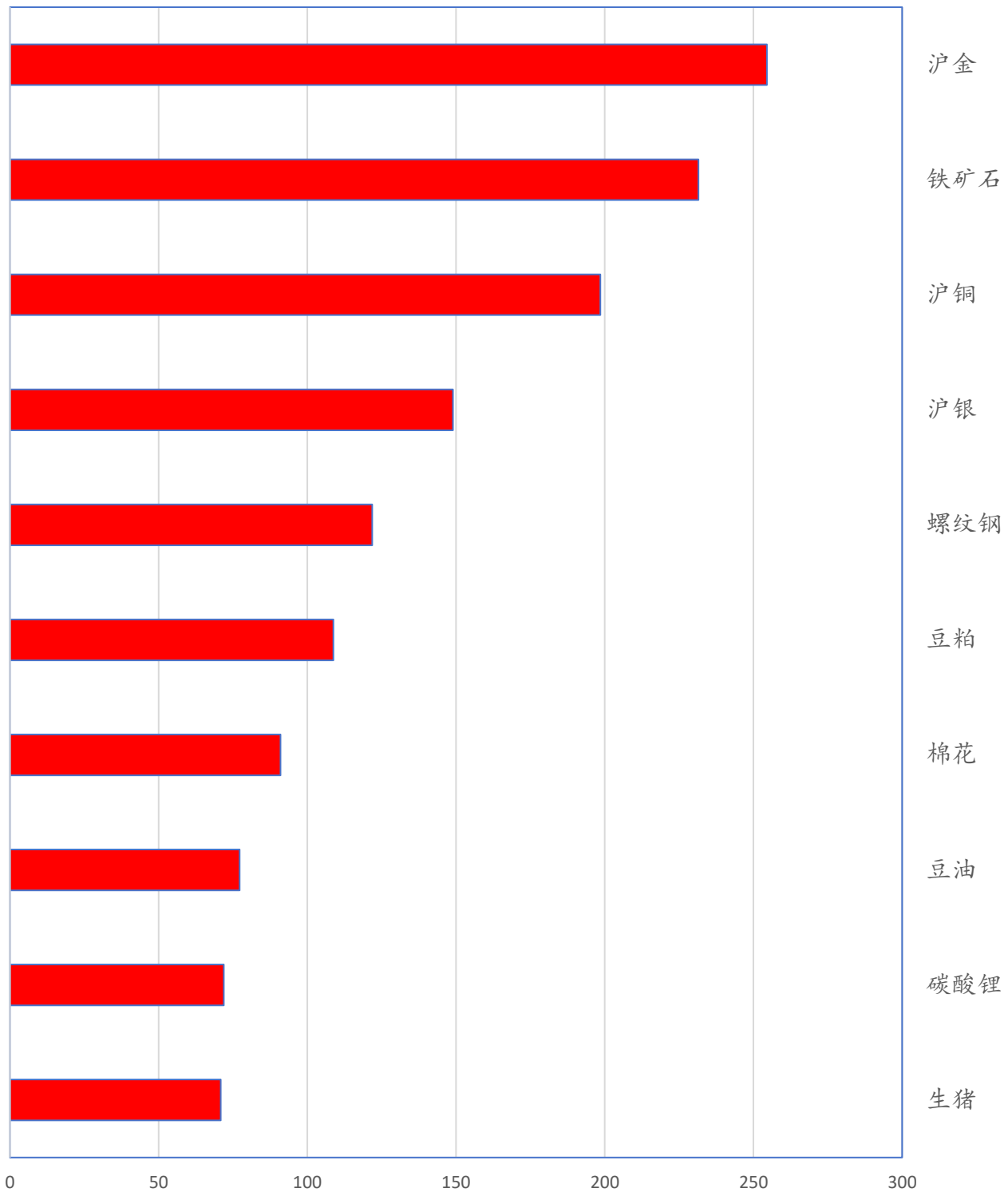


数据来源：文华财经



每日商品期货资金沉淀排名

商品期货沉淀资金（亿元）



数据来源：文华财经



每日期货主要合约基差变化

期货主要品种基差

制表：华鑫期货研究所

(收盘价计算)

2024/1/22

日期	代码	品种	基差	基差变动	基差率	期货收	现货价	备注
Date		(主力连续)	(现货-期货)	(日环比)	(基差/现货)	盘价	(折合盘面价)	
金融	IF	沪深300	39.9	19.33	1.24%	3179	3218.9	
	IH	上证50	30.2	12.67	1.35%	2200.4	2230.6	
	IM	中证1000	170.4	208.05	3.41%	4830.4	5000.8	
	IC	中证500	135.4	161.94	2.83%	4645.6	4781.0	
金属	CU	铜	150.0	260.00	0.22%	67910	68060	上海物贸
	AL	铝	125.0	90.00	0.66%	18695	18820	上海物贸
	ZN	锌	150.0	75.00	0.72%	20685	20835	上海物贸
	NI	镍	2470.0	340.00	1.92%	125940	128410	上海金属网
	AO	氧化铝	11.0	26.00	0.34%	3199	3210	山东地区氧化铝中间价
	SS	不锈钢	320.0	50.00	2.22%	14080	14400	304/2B冷轧不锈钢卷太钢无锡
黑色	RB	螺纹钢	-2.0	-109.90	-0.05%	3902	3900.0	上海HRB400 20mm
	HC	热卷	-9.0	1.00	-0.22%	4029	4020	上海Q235B 4.75mm
	J	焦炭	-2.0	-17.50	-0.08%	2454	2452	天津港准一级冶金焦
	JM	焦煤	287.5	4.00	13.69%	1812.5	2100	山西晋中中硫主焦煤(S1.3)
	I	铁矿石	116.4	-6.10	10.89%	952	1068.4	青岛港金布巴粉
	SM	锰硅	118.0	374.00	1.92%	6372	6140.0	内蒙FeMn6Si17+地域贴水350
	FG	玻璃	-5.0	-80.00	-0.27%	1825	1820.0	华北地区5mm浮法玻璃含税价
能化	SC	原油	1.5	2.76	0.28%	559.9	561.4	原油(阿曼)
	PG	液化石油气	763.0	-57.00	14.82%	4387	5150.0	广州码头液化气(国产气)
	BU	沥青	107.0	18.00	2.80%	3713	3820	华东主流市场价
	RU	天胶	-695.0	315.00	-5.41%	13545	12850	上海云南国营全乳胶(SCRWF)
	NR	20号标胶	-22.6	230.33	-0.20%	11115	11092	泰国STR20青岛保税区库提价
	MA	甲醇	96.0	27.00	3.85%	2399	2495	华东市场低端价
	L	塑料	30.0	-91.00	0.36%	8270	8300	齐鲁石化7042出厂价
	PP	聚丙烯	-129.0	-81.00	-1.77%	7429	7300	延安炼化t30s出厂价
	EB	苯乙烯	142.0	75.00	1.59%	8768	8910	华东市场低端价
	V	PVC	-286.0	29.00	-5.16%	5832	5546	电石法全国均价
	PF	短纤	-200.0	-30.00	-2.74%	7510	7310	华东市场涤纶短纤1.4D主流价
	EG	乙二醇	-28.0	91.00	-0.61%	4588	4560	华东市场低端价
	TA	PTA	-93.0	-84.00	-1.59%	5928	5835	CCFEI价格指数(内盘)
	LC	碳酸锂	-3850.0	2550.00	-4.01%	99850	96000	电池级碳酸锂市场价
	SA	纯碱	215.0	-180.00	9.35%	2085	2300	华北地区沙河市场重质纯碱主流价
UR	尿素	182.0	14.00	8.16%	2048	2230	河南地区小颗粒主流价	
农产品	A	豆一	91.0	25.00	1.87%	4769	4860	哈尔滨巴彦国一等大豆
	Y	豆油	724.0	-52.00	8.72%	7576	8300	张家港四级豆油
	P	棕榈油	166.0	-32.00	2.17%	7474	7640	黄埔港
	OI	菜油	92.0	9.00	1.15%	7928	8020	江苏南通四级菜油
	M	豆粕	421.0	9.00	12.17%	3039	3460	张家港
	RM	菜粕	96.0	20.00	3.66%	2524	2620	黄埔(加籽粕)
	SR	白糖	4.0	-160.00	0.06%	6448	6452	广西一级糖报价
	CF	棉花	881.0	27.00	5.25%	15910	16791	中国棉花价格指数328
	C	玉米	491.5	35.00	17.46%	2323	2815	收购价平均价
	CS	玉米淀粉	161.0	-4.00	5.44%	2799	2960	长春出厂报价
	LH	生猪	745.0	190.00	5.10%	13855	14600	河南出厂价
JD	鸡蛋	999.0	21.00	23.67%	3221	4220	湖北孝感平均价	

备注：数据均来源于wind，现货价格仅代表部分可交割参考价格，未含交割成本。基差及其变动仅供参考。



■ 每日热点评论

1、股指

盘面：单边下滑，成长股领跌，唯有部分高股息银行部走强，各期指，早盘IH一度上涨，但午后翻绿，而IM盘中触及跌停，四大期指的基差扩大。

分析：市场普跌，市场关于雪球产品敲入的预期持续加强，市场处于非理性杀跌中，观望，等待风险释放后的放量。

绝对估值：极低

相对估值：极低

风险：宏观

2、铜和铝CU&AL

盘面：美元虽然反弹受阻，但盘中股市持续下行，午后冲高回落。

分析：目前持仓总量，沪铜尚不具备趋势行情的基础，建议继续观望，等待持仓恢复。

绝对估值：中性偏高

相对估值：中性偏高

风险：宏观

3、双焦J&JM

盘面：今日双焦盘整。

逻辑：宏观方面，国内1月LPR保持不变。产业方面，冬季钢厂检修增多，日均铁水产量下降至220万吨附近，预计钢厂将保持铁水产量低位运行，钢厂对炉料需求大幅下降，双焦或将累库，价格承压。焦炭第二轮提降落地后焦企处于亏损状态，纷纷减产。港口准一级焦现货价格折盘面2550附近。预计双焦价格震荡运行。

目前估值：中等

建议：区间震荡。

风险：煤矿事故与安监。

4、纯碱玻璃SA&FG

盘面：近月纯碱领涨并先期封于涨停，带动远期纯碱，收盘全部收于10%涨停。纯碱强势，带动玻璃大涨，

分析：市场炒作节前备库，近月合约基差修复，带动整体期价进入强反弹，回调做多策略。

绝对估值：中性

相对估值：中性



风险：产业

5、苯乙烯EB

盘面：继续新高，但尾盘收敛涨幅。

分析：维持做多策略

绝对估值：中性

相对估值：中性

风险：行业

注意事项

本文中的信息均来源于公开资料，华鑫期货研究所及相关研究人员力求准确可靠，但对这些信息的准确性及完整性不作任何保证。我们已力求文章内容客观、公正，但文章中的信息与所表达的观点不构成所述期货买卖的出价或询价的依据，该等信息、意见并未考虑到获取本文人员的具体投资目的、财务状况以及特定需求，在任何时候均不构成对任何人的个人推荐。对依据或者使用本文所造成的一切后果，华鑫期货及其关联人员均不承担任何法律责任。

本文中的资料、意见、预测均只反映文章初次发布时的判断，可能会随时调整。该等意见、评估及预测无需通知即可随时更改。华鑫期货没有将此意见及建议向文章所有接收者进行更新的义务。本文仅供内部参考交流使用，不构成投资建议。如未经授权，私自转载或者转发本文，所引起的一切后果及法律责任由私自转载或转发者承担。华鑫期货将保留随时追究其法律责任的权利。

华鑫期货研究所立足诚信和专业，秉承“高效研究 创造价值”的理念，深谙“知微见著，臻于至善”的投研内核，并基于宏观、产业、市场风偏和估值构建“四维一体”决策模型，助力各类客户包括产业型客户和交易型客户的成长。

王婧远

期货从业资格：F0288680

投资咨询资格：Z0010907

邮箱：wangjy@shhxqh.com

华鑫期货有限公司

地址：上海市黄浦区福州路666号21、22楼

邮编：200001

电话：400-186-8822

华鑫期货



华鑫期评

