



每日国内期货收盘数据和点评

制作日期：2024年1月17日

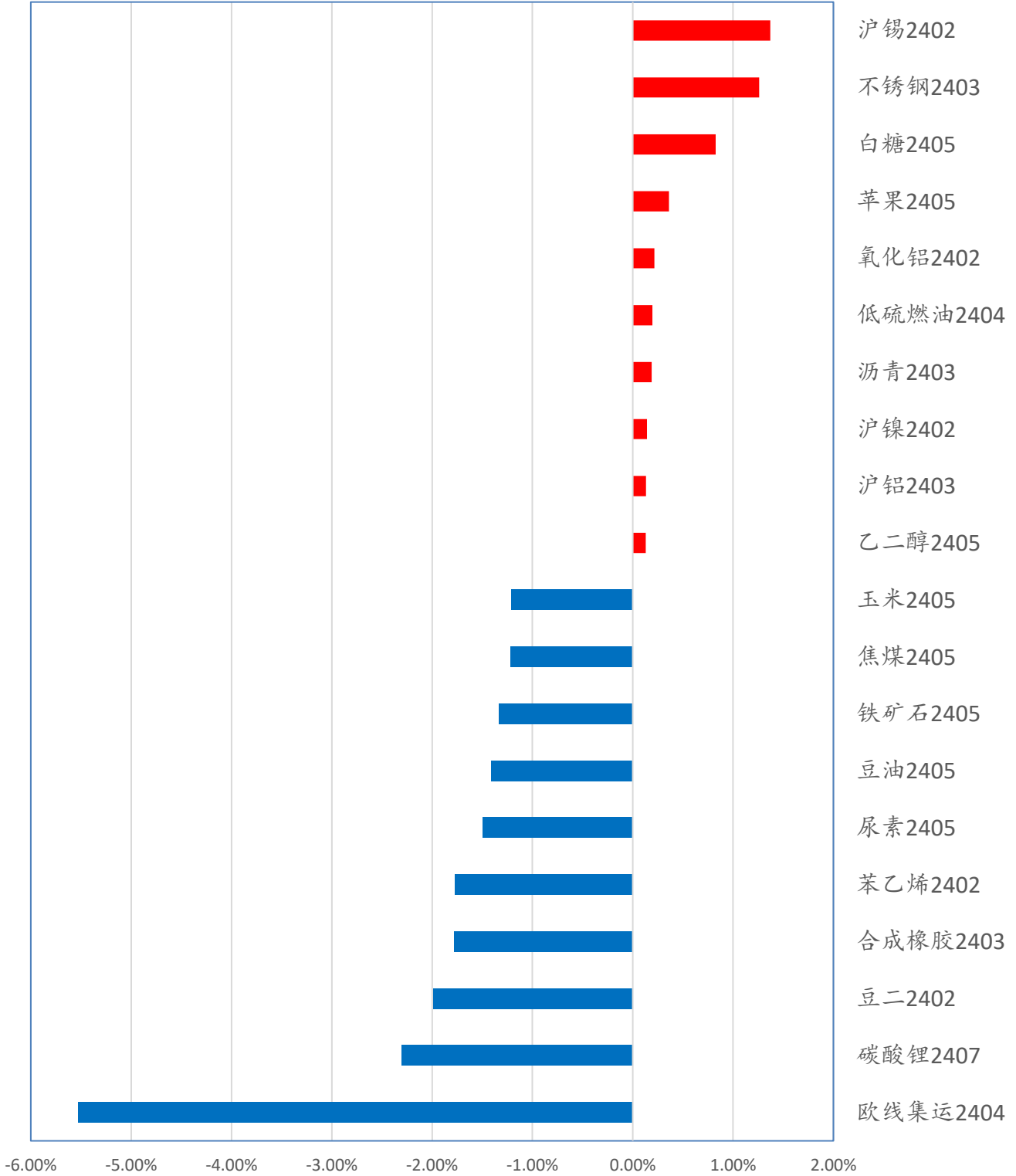
内容摘要：

- 每日商品期货涨跌幅排名
- 每日商品期货成交金额排名
- 每日商品期货资金沉淀排名
- 每日期货主要合约基差变化
- 每日热点评论



每日商品期货涨跌幅排名

商品期货涨跌幅 (%)

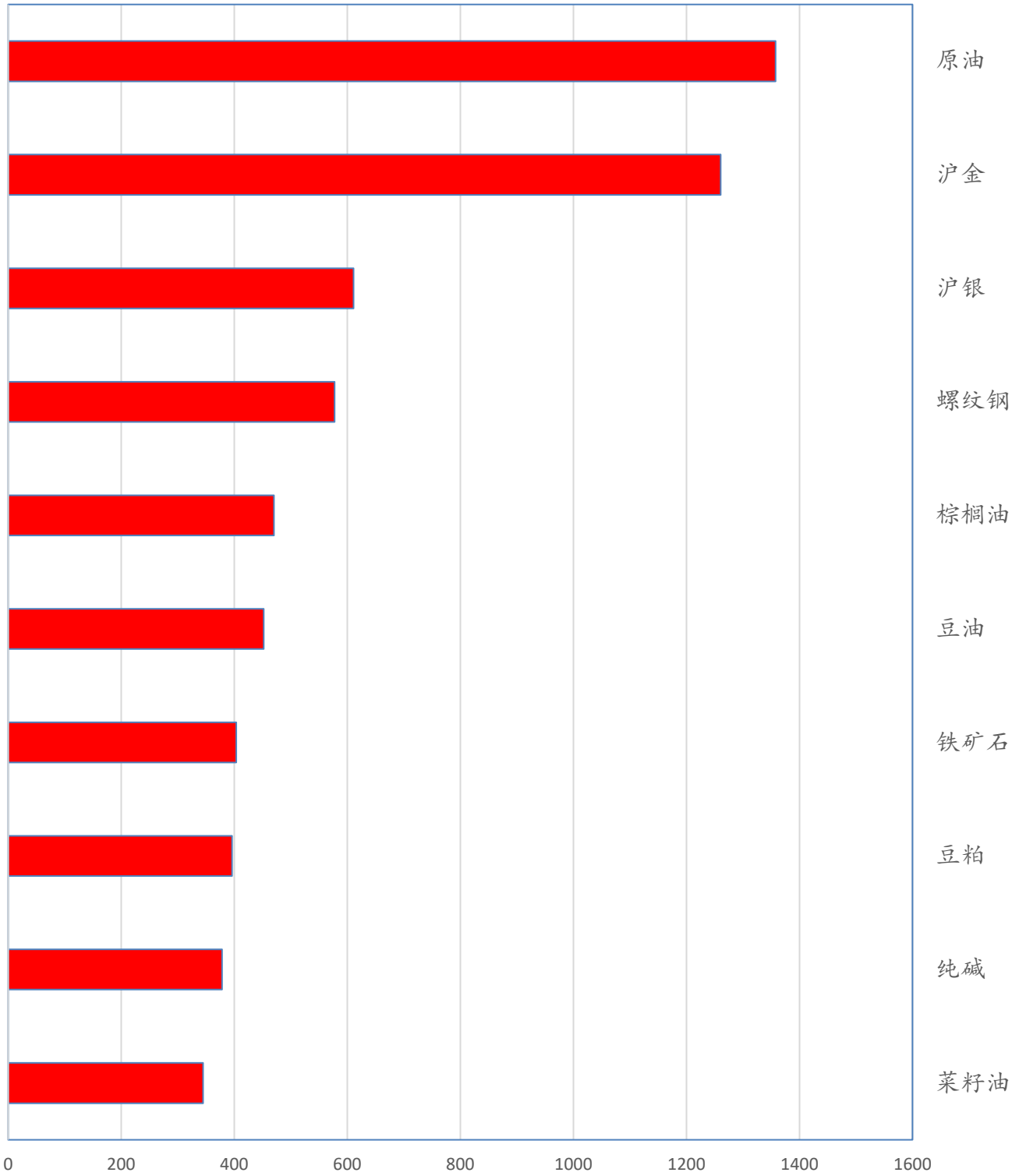


数据来源：文华财经



每日商品期货成交金额排名

商品期货成交金额（亿元）

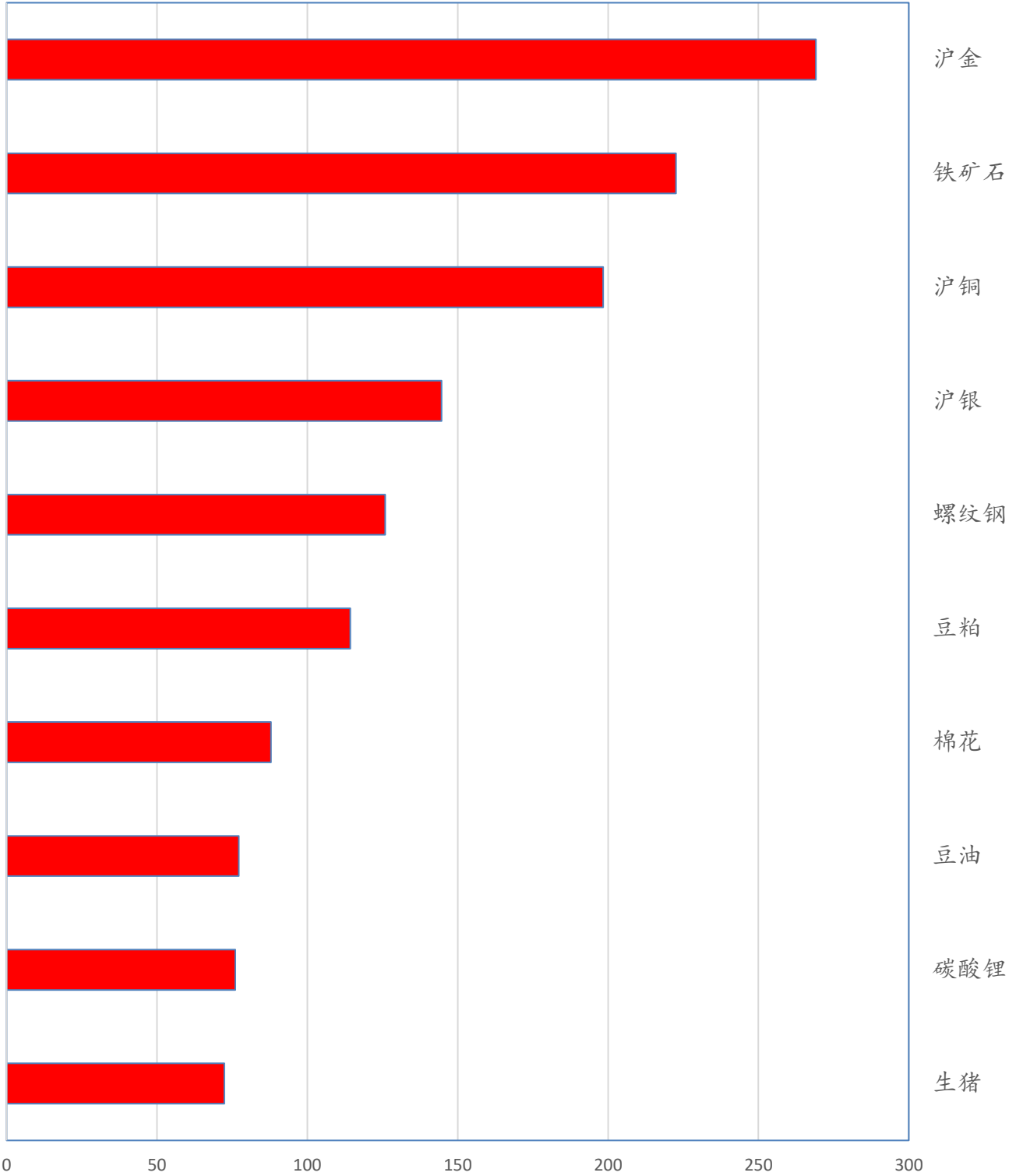


数据来源：文华财经



每日商品期货资金沉淀排名

商品期货沉淀资金（亿元）



数据来源：文华财经



每日期货主要合约基差变化

期货主要品种基差

制表：华鑫期货研究所

(收盘价计算)

2024/1/17

日期	代码	品种	基差	基差变动	基差率	期货收	现货价	备注
Date		(主力连续)	(现货-期货)	(日环比)	(基差/现货)	盘价	(折合盘面价)	
金融	IF	沪深300	6.7	-13.99	0.21%	3222.4	3229.1	
	IH	上证50	-0.9	-10.72	-0.04%	2200.2	2199.3	
	IM	中证1000	42.7	33.45	0.79%	5346.4	5389.1	
	IC	中证500	43.7	31.54	0.86%	5017.8	5061.5	
金属	CU	铜	255.0	-110.00	0.38%	67720	67975	上海物贸
	AL	铝	170.0	115.00	0.89%	18830	19000	上海物贸
	ZN	锌	165.0	-45.00	0.78%	21100	21265	上海物贸
	NI	镍	2860.0	1070.00	2.20%	127030	129890	上海金属网
	AO	氧化铝	-26.0	39.00	-0.81%	3236	3210	山东地区氧化铝中间价
	SS	不锈钢	380.0	-20.00	2.63%	14070	14450	304/2B冷轧不锈钢卷太钢无锡
黑色	RB	螺纹钢	42.0	-82.90	1.08%	3858	3900.0	上海HRB400 20mm
	HC	热卷	27.0	24.00	0.67%	3993	4020	上海Q235B 4.75mm
	J	焦炭	42.5	-7.50	1.73%	2409.5	2452	天津港准一级冶金焦
	JM	焦煤	323.5	19.50	15.40%	1776.5	2100	山西晋中中硫主焦煤(S1.3)
	I	铁矿石	142.4	16.90	13.33%	926	1068.4	青岛港金布巴粉
	SM	锰硅	-218.0	18.00	-3.55%	6358	6140.0	内蒙FeMn65Si17
	FG	玻璃	86.0	-13.00	4.73%	1734	1820.0	华北地区5mm浮法玻璃含税价
能化	SC	原油	1.7	0.98	0.30%	552.5	554.2	原油(阿曼)
	PG	液化石油气	826.0	-55.00	15.95%	4354	5180.0	广州码头液化气(国产气)
	BU	沥青	109.0	32.00	2.85%	3711	3820	华东主流市场价
	RU	天胶	-825.0	10.00	-6.37%	13775	12950	上海云南国营全乳胶(SCRWF)
	NR	20号标胶	-72.8	-44.70	-0.66%	11175	11102	泰国STR20青岛保税区库提价
	MA	甲醇	88.0	35.00	3.63%	2337	2425	华东市场低端价
	L	塑料	160.0	-39.00	1.93%	8140	8300	齐鲁石化7042出厂价
	PP	聚丙烯	-15.0	37.00	-0.21%	7315	7300	延安炼化t30s出厂价
	EB	苯乙烯	70.0	-234.00	0.80%	8640	8710	华东市场低端价
	V	PVC	-245.0	0.00	-4.36%	5859	5614	电石法全国均价
	PF	短纤	-184.0	-100.00	-2.54%	7434	7250	华东市场涤纶短纤1.4D主流价
	EG	乙二醇	-31.0	4.00	-0.67%	4651	4620	华东市场低端价
	TA	PTA	-39.0	-50.00	-0.68%	5814	5775	CGFEI价格指数(内盘)
	LC	碳酸锂	-6250.0	200.00	-6.54%	101750	95500	电池级碳酸锂市场价
	SA	纯碱	407.0	-55.00	17.70%	1893	2300	华北地区沙河市场重质纯碱主流价
UR	尿素	206.0	32.00	9.16%	2044	2250	河南地区小颗粒主流价	
农产品	A	豆一	59.0	-16.00	1.21%	4801	4860	哈尔滨巴彦国一等大豆
	Y	豆油	790.0	64.00	9.63%	7410	8200	张家港四级豆油
	P	棕榈油	72.0	-58.00	0.98%	7298	7370	黄埔港
	OI	菜油	89.0	-44.00	1.11%	7931	8020	江苏南通四级菜油
	M	豆粕	466.0	-12.00	13.24%	3054	3520	张家港
	RM	菜粕	81.0	58.00	3.05%	2579	2660	黄埔(加籽粕)
	SR	白糖	107.0	-32.00	1.66%	6345	6452	广西一级糖报价
	CF	棉花	1039.0	-71.00	6.27%	15540	16579	中国棉花价格指数328
	C	玉米	457.5	27.00	16.26%	2357	2815	收购价平均价
	CS	玉米淀粉	167.0	15.00	5.57%	2833	3000	长春出厂报价
	LH	生猪	755.0	400.00	5.24%	13645	14400	河南出厂价
JD	鸡蛋	931.0	82.00	21.80%	3339	4270	湖北孝感平均价	

备注：数据均来自于wind，现货价格仅代表部分可交割参考价格，未含交割成本。基差及其变动仅供参考。



■ 每日热点评论

1、铁矿I

盘面与市场逻辑：今日铁矿05合约收跌。宏观方面，美国12月通胀超预期，美联储保持高利率的时间将更久，利空大宗商品，1月16日特朗普在艾奥瓦州党内初选取得压倒性胜利，特朗普当选的押注隐含胜率已经达到了44%，领先拜登11个百分点，目前特朗普对华政策是全面贸易战，对华战略脱钩。产业方面，冬季钢厂检修增多，日均铁水产量下降至220万吨附近，部分钢厂处于盈亏边缘，预计钢厂将保持铁水产量低位运行，钢厂对炉料需求大幅下降，铁矿开始累库，价格承压。预计05铁矿震荡偏弱运行。

目前估值：中等

建议：逢高偏空。

2、卷螺HC&RB

盘面：今日螺纹热卷收跌，RB2405收于3858，跌1.05%，HC2405收于3993，跌0.89%。

分析：宏观方面，美联储将保持高利率较长一段时间，利空大宗商品；1月16日特朗普在艾奥瓦州党内初选取得压倒性胜利，特朗普当选的押注隐含胜率已经达到了44%，领先拜登11个百分点，目前特朗普对华政策是全面贸易战，对华战略脱钩；国内方面，一季度降息降准的预期可能落空；宏观形势均利空钢材价格。产业方面，冬季钢材需求淡季，现货成交较弱，春节后钢材与炉料累库，钢材价格承压。

估值：中等



注意事项

本文中的信息均来源于公开资料，华鑫期货研究所及相关研究人员力求准确可靠，但对这些信息的准确性及完整性不作任何保证。我们已力求文章内容客观、公正，但文章中的信息与所表达的观点不构成所述期货买卖的出价或询价的依据，该等信息、意见并未考虑到获取本文人员的具体投资目的、财务状况以及特定需求，在任何时候均不构成对任何人的个人推荐。对依据或者使用本文所造成的一切后果，华鑫期货及其关联人员均不承担任何法律责任。

本文中的资料、意见、预测均只反映文章初次发布时的判断，可能会随时调整。该等意见、评估及预测无需通知即可随时更改。华鑫期货没有将此意见及建议向文章所有接收者进行更新的义务。本文仅供内部参考交流使用，不构成投资建议。如未经授权，私自转载或者转发本文，所引起的一切后果及法律责任由私自转载或转发者承担。华鑫期货将保留随时追究其法律责任的权利。

华鑫期货研究所立足诚信和专业，秉承“高效研究 创造价值”的理念，深谙“知微见著，臻于至善”的投研内核，并基于宏观、产业、市场风偏和估值构建“四维一体”决策模型，助力各类客户包括产业型客户和交易型客户的成长。

王婧远

期货从业资格：F0288680

投资咨询资格：Z0010907

邮箱：wangjy@shhxqh.com

华鑫期货有限公司

地址：上海市黄浦区福州路666号21、22楼

邮编：200001

电话：400-186-8822

华鑫期货



华鑫期评

