



每日国内期货收盘数据和点评

制作日期：2024年1月15日

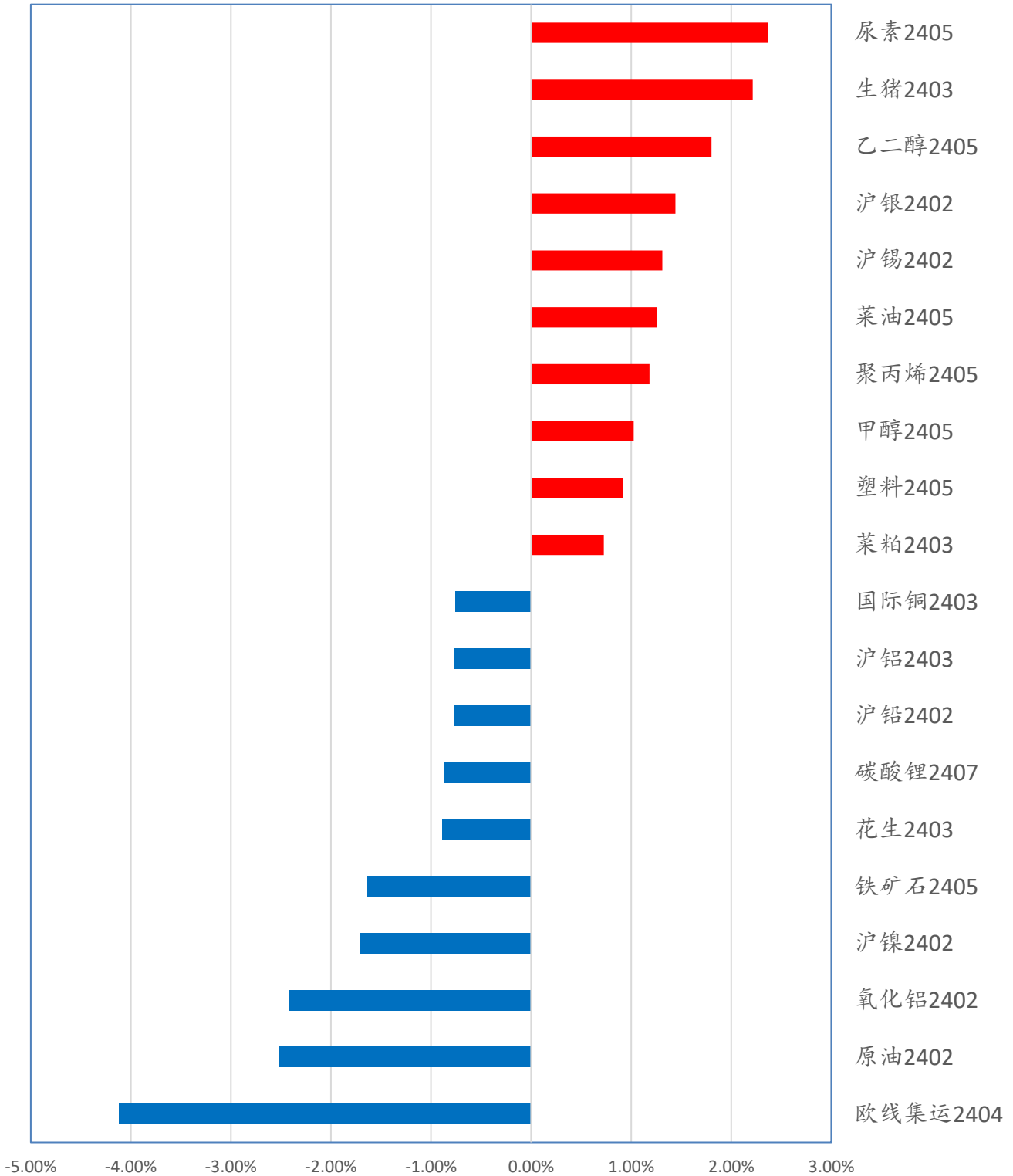
内容摘要：

- 每日商品期货涨跌幅排名
- 每日商品期货成交金额排名
- 每日商品期货资金沉淀排名
- 每日期货主要合约基差变化
- 每日热点评论



每日商品期货涨跌幅排名

商品期货涨跌幅 (%)

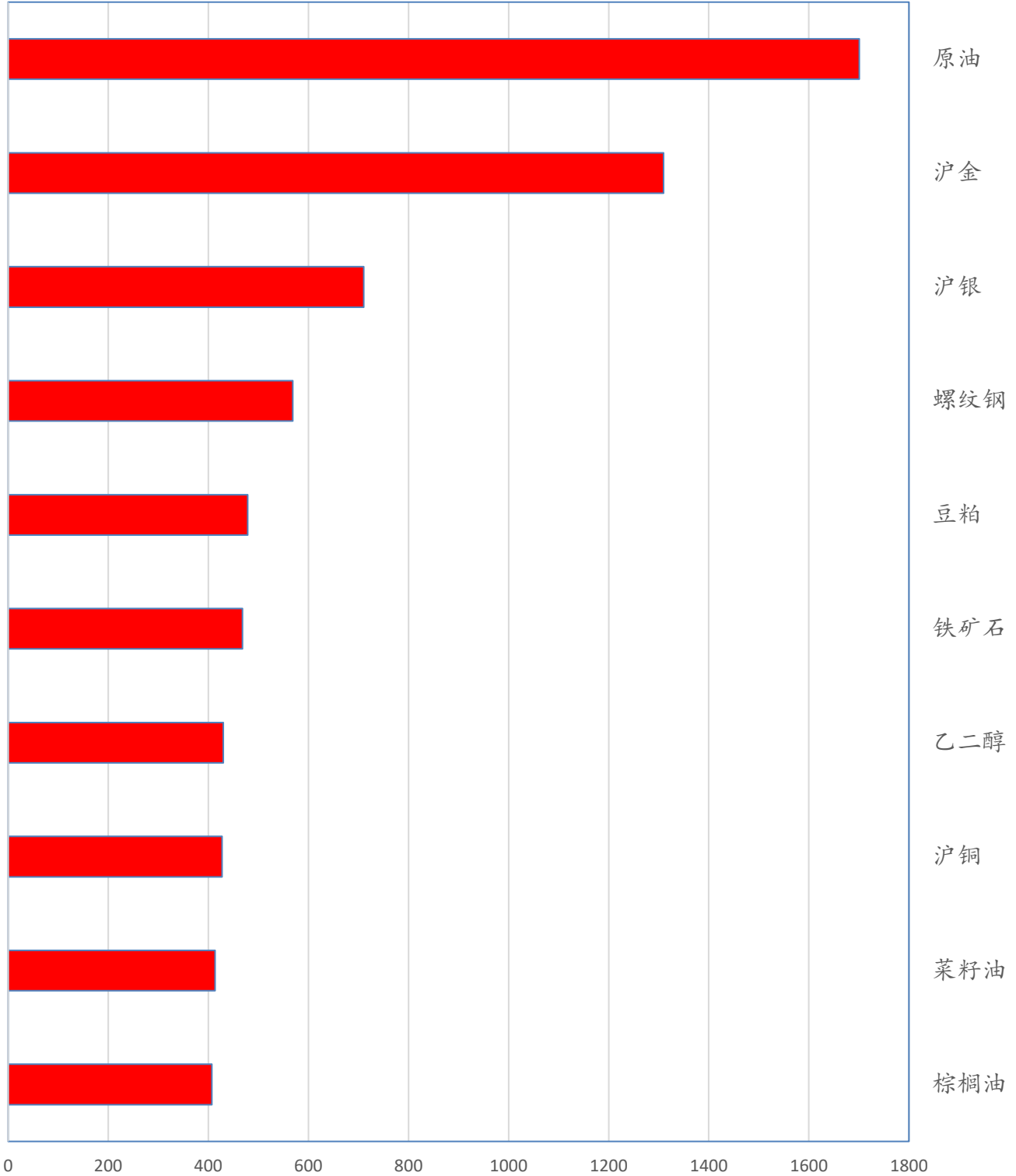


数据来源：文华财经



每日商品期货成交金额排名

商品期货成交金额（亿元）

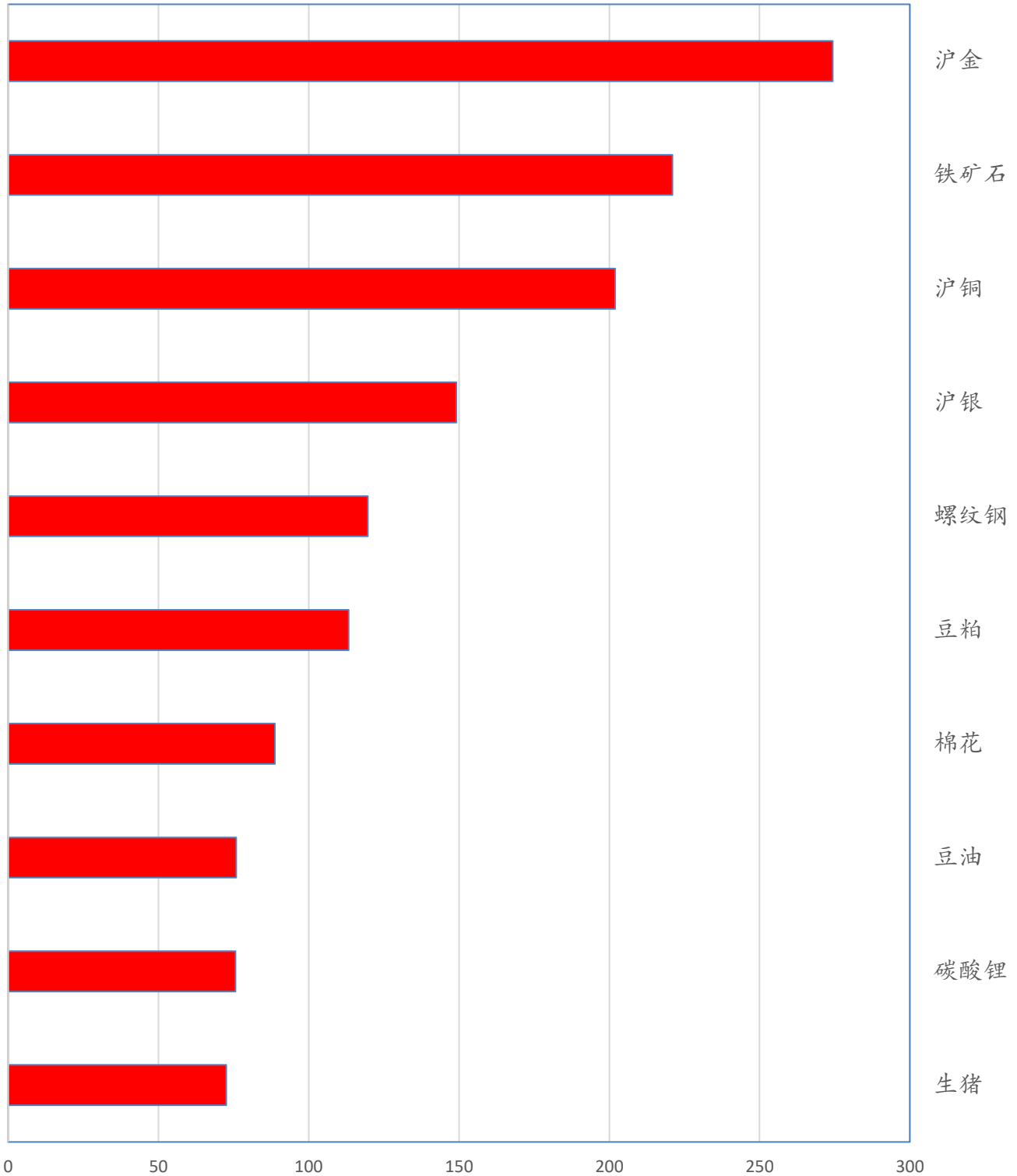


数据来源：文华财经



每日商品期货资金沉淀排名

商品期货沉淀资金（亿元）



数据来源：文华财经



每日期货主要合约基差变化

期货主要品种基差

制表：华鑫期货研究所

(收盘价计算)

2024/1/15

日期	代码	品种	基差	基差变动	基差率	期货收	现货价	备注
Date		(主力连续)	(现货-期货)	(日环比)	(基差/现货)	盘价	(折合盘面价)	
金融	IF	沪深300	0.7	14.15	0.02%	3280.2	3280.9	
	IH	上证50	-0.7	5.10	-0.03%	2239.2	2238.5	
	IM	中证1000	29.2	49.88	0.52%	5530.2	5559.4	
	IC	中证500	15.1	18.52	0.29%	5178.2	5193.3	
金属	CU	铜	255.0	70.00	0.38%	67700	67955	上海物贸
	AL	铝	135.0	60.00	0.71%	18885	19020	上海物贸
	ZN	锌	-10.0	-100.00	-0.05%	21225	21215	上海物贸
	NI	镍	2160.0	-400.00	1.67%	127200	129360	上海金属网
	AO	氧化铝	-70.0	139.00	-2.19%	3265	3195	山东地区氧化铝中间价
	SS	不锈钢	400.0	145.00	2.81%	13850	14250	304/2B冷轧不锈钢卷太钢无锡
黑色	RB	螺纹钢	34.0	-91.83	0.87%	3896	3930.0	上海HRB400 20mm
	HC	热卷	13.0	24.00	0.32%	4017	4030	上海Q235B 4.75mm
	J	焦炭	50.0	1.50	2.04%	2402	2452	天津港准一级冶金焦
	JM	焦煤	304.0	7.50	14.48%	1796	2100	山西晋中中硫主焦煤(S1.3)
	I	铁矿石	145.2	37.00	13.47%	933	1078.2	青岛港金布巴粉
	SM	锰硅	-236.0	-8.00	-3.86%	6356	6120.0	内蒙FeMn65Si17
	FG	玻璃	109.0	46.00	5.92%	1731	1840.0	华北地区5mm浮法玻璃含税价
能化	SC	原油	8.7	15.51	1.54%	555.6	564.3	原油(阿曼)
	PG	液化石油气	911.0	45.00	17.35%	4339	5250.0	广州码头液化气(国产气)
	BU	沥青	77.0	-65.00	2.04%	3703	3780	华东主流市场价
	RU	天胶	-835.0	10.00	-6.45%	13785	12950	上海云南国营全乳胶(SCRWF)
	NR	20号标胶	-107.0	-109.73	-0.97%	11125	11018	泰国STR20青岛保税区库提价
	MA	甲醇	78.0	-5.00	3.19%	2367	2445	华东市场低端价
	L	塑料	199.0	-94.00	2.40%	8101	8300	齐鲁石化7042出厂价
	PP	聚丙烯	-122.0	-105.00	-1.69%	7352	7230	延安炼化t30s出厂价
	EB	苯乙烯	4.0	-17.00	0.05%	8466	8470	华东市场低端价
	V	PVC	-261.0	-13.00	-4.66%	5862	5601	电石法全国均价
	PF	短纤	-134.0	-66.00	-1.86%	7334	7200	华东市场涤纶短纤1.4D主流价
	EG	乙二醇	-85.0	-4.00	-1.87%	4630	4545	华东市场低端价
	TA	PTA	-34.0	-30.00	-0.59%	5764	5730	CCFEI价格指数(内盘)
	LC	碳酸锂	-6950.0	2750.00	-7.32%	101950	95000	电池级碳酸锂市场价
	SA	纯碱	562.0	24.00	23.42%	1838	2400	华北地区沙河市场重质纯碱主流价
UR	尿素	164.0	-8.00	7.32%	2076	2240	河南地区小颗粒主流价	
农产品	A	豆一	75.0	21.00	1.54%	4785	4860	哈尔滨巴彦固一等大豆
	Y	豆油	726.0	62.00	8.83%	7494	8220	张家港四级豆油
	P	棕榈油	90.0	-34.00	1.22%	7300	7390	黄埔港
	OI	菜油	103.0	8.00	1.27%	7987	8090	江苏南通四级菜油
	M	豆粕	528.0	3.00	14.67%	3072	3600	张家港
	RM	菜粕	53.0	12.00	1.97%	2637	2690	黄埔(加籽粕)
	SR	白糖	137.0	11.00	2.14%	6269	6406	广西一级糖报价
	CF	棉花	1149.0	155.00	6.93%	15435	16584	中国棉花价格指数328
	C	玉米	430.5	22.00	15.30%	2384	2815	收购价平均价
	CS	玉米淀粉	152.0	21.00	5.07%	2848	3000	长春出厂报价
	LH	生猪	155.0	-255.00	1.11%	13845	14000	河南出厂价
JD	鸡蛋	809.0	25.00	19.45%	3351	4160	湖北孝感平均价	

备注：数据均来自于wind，现货价格仅代表部分可交割参考价格，未含交割成本。基差及其变动仅供参考。



■ 每日热点评论

1、股指期货

盘面：缩量，冲高回落。

建议：等待成交放量后的交易机会。

绝对估值：极低

相对估值：极低

风险：宏观

2、铜CU

盘面：1月合约最后交易日，盘面偏弱。

分析：近期交易所库存和社会库存增加，国内现货反弹动能不足，1月交割日来临，期现回归，建议继续观望，等待美元反弹尾声阶段。

绝对估值：中性偏高

相对估值：中性偏高

风险：宏观

3、铝、氧化铝AL&AO

盘面：铝和氧化铝联动，后者因2月合约临近交割，现货贴水压制期价下行。

分析：氧化铝限产和铝土矿供给搅动的影响已经减弱，氧化铝期现回归，期价继续面临调整压力，并拖累铝价。建议铝继续观望，等待2月氧化铝调整结束和持仓恢复。

绝对估值：中性

相对估值：中性

风险：宏观和产业

4、双焦J&JM

盘面：受平顶山焦煤矿事故影响，J2405合约收于2402，涨0.67%，JM2405合约收于1796，涨0.42%。

逻辑：宏观方面，美国12月通胀超预期，美联储保持高利率的时间将更久，利空大宗商品，文华工业品指数收跌。产业方面，冬季钢厂检修增多，日均铁水产量下降至220万吨附近，预计钢厂将保持铁水产量低位运行，钢厂对炉料需求大幅下降，双焦或将累库，价格承压。但1月12日平顶山天安煤业焦煤矿发生煤与瓦斯事故，该企业设计生产能力150万吨/年。该事故对双焦影响有限，港口准一级焦现货价格折盘面2550附近，市场预期还有第三轮提降，港口交投氛围偏冷清。春节后钢材与炉料同时累库、双焦价格承压，预计双焦现货偏弱运行。

目前估值：中等



建议：偏空。

风险：煤矿事故与安监。

5、乙二醇EG

盘面：增仓上涨，盘面强势。

分析：主逻辑是近期下游聚酯开工保持高位，港口库存从12月中旬以来持续下降，淡季不淡。可看高一线。

绝对估值：中性

相对估值：中性

风险：原油和宏观

6、集运欧线EC

盘面：今日EC2404高开低走，集运欧线基差超50%。

分析：1月15日上海航运交易所公布的集运指数（欧线）3140.7。1月11日美军轰炸也门胡塞武装，1月12日美英两国出动战机和“战斧”巡航导弹，对也门胡塞武装的多个目标进行了空中打击。红海局势再度升级，集运指数（欧线）现货再次提涨。集运欧线受海局势影响巨幅波动，注意风险。

目前估值：偏低

建议：逢低买入，密切关注红海局势发展。



注意事项

本文中的信息均来源于公开资料，华鑫期货研究所及相关研究人员力求准确可靠，但对这些信息的准确性及完整性不作任何保证。我们已力求文章内容客观、公正，但文章中的信息与所表达的观点不构成所述期货买卖的出价或询价的依据，该等信息、意见并未考虑到获取本文人员的具体投资目的、财务状况以及特定需求，在任何时候均不构成对任何人的个人推荐。对依据或者使用本文所造成的一切后果，华鑫期货及其关联人员均不承担任何法律责任。

本文中的资料、意见、预测均只反映文章初次发布时的判断，可能会随时调整。该等意见、评估及预测无需通知即可随时更改。华鑫期货没有将此意见及建议向文章所有接收者进行更新的义务。本文仅供内部参考交流使用，不构成投资建议。如未经授权，私自转载或者转发本文，所引起的一切后果及法律责任由私自转载或转发者承担。华鑫期货将保留随时追究其法律责任的权利。

华鑫期货研究所立足诚信和专业，秉承“高效研究 创造价值”的理念，深谙“知微见著，臻于至善”的投研内核，并基于宏观、产业、市场风偏和估值构建“四维一体”决策模型，助力各类客户包括产业型客户和交易型客户的成长。

王婧远

期货从业资格：F0288680

投资咨询资格：Z0010907

邮箱：wangjy@shhxqh.com

华鑫期货有限公司

地址：上海市黄浦区福州路666号21、22楼

邮编：200001

电话：400-186-8822

华鑫期货



华鑫期评

