



# 每日国内期货收盘数据和点评

制作日期：2024年1月12日

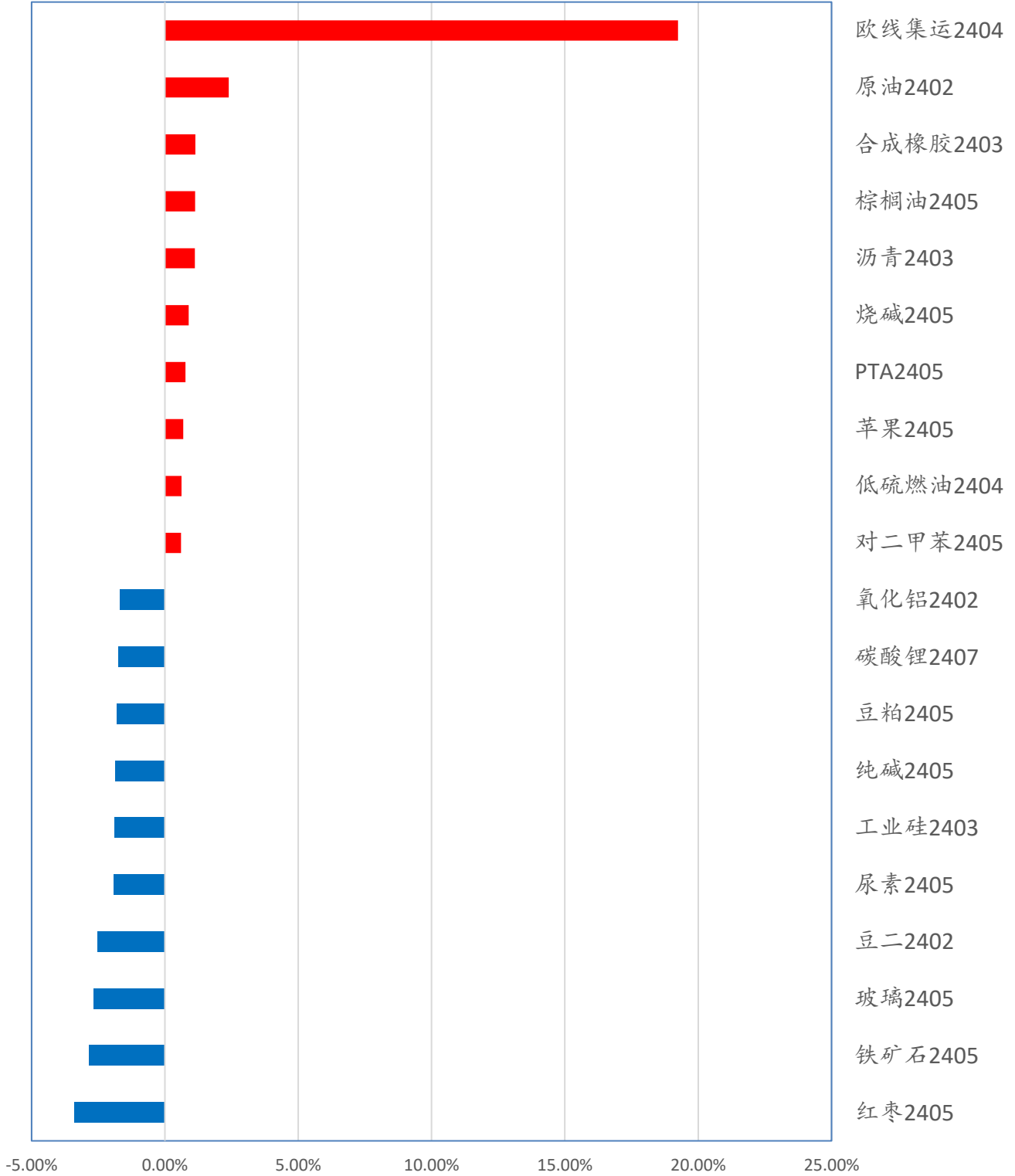
## 内容摘要：

- 每日商品期货涨跌幅排名
- 每日商品期货成交金额排名
- 每日商品期货资金沉淀排名
- 每日期货主要合约基差变化
- 每日热点评论



每日商品期货涨跌幅排名

商品期货涨跌幅 (%)

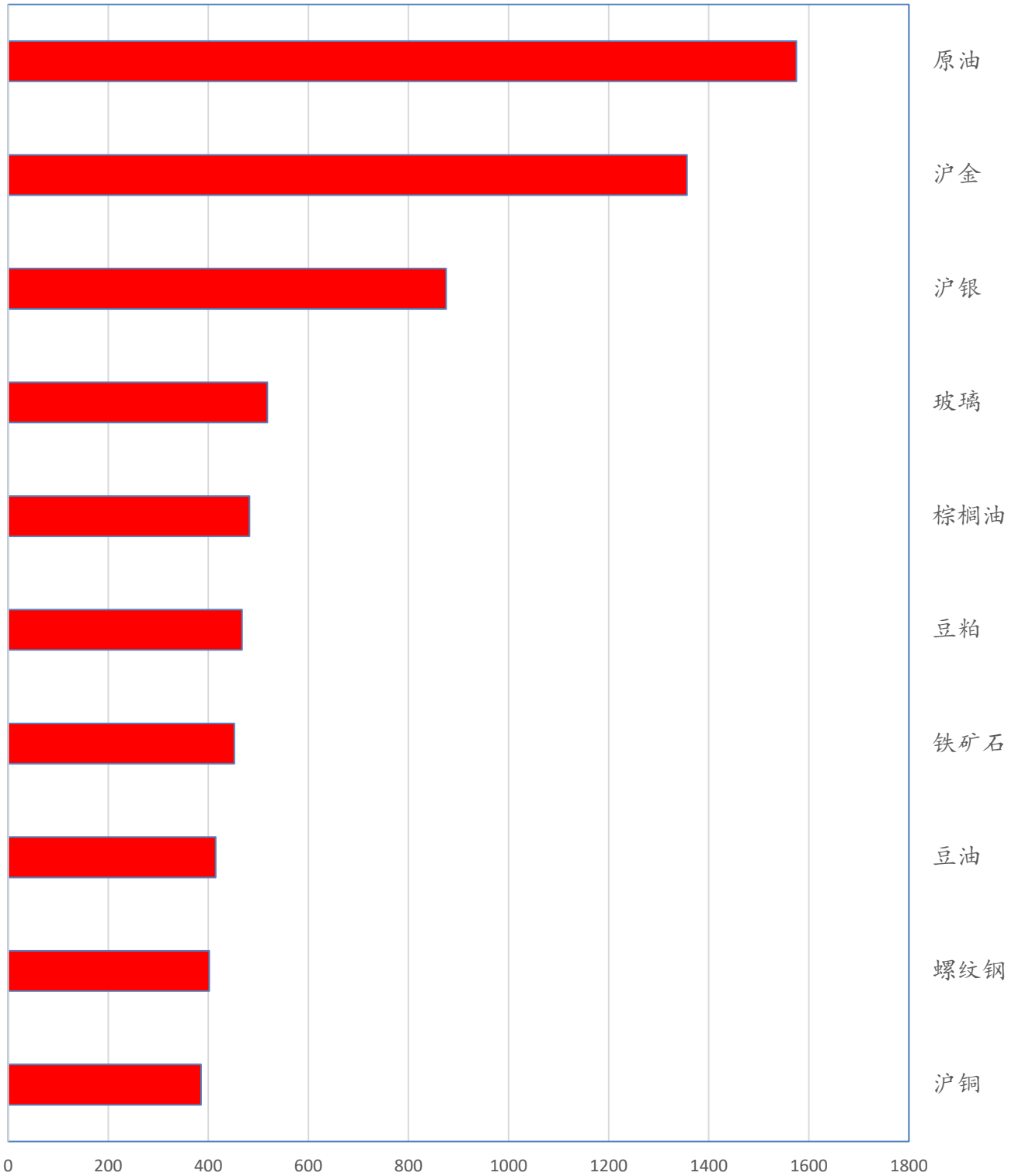


数据来源：文华财经



每日商品期货成交金额排名

商品期货成交金额（亿元）

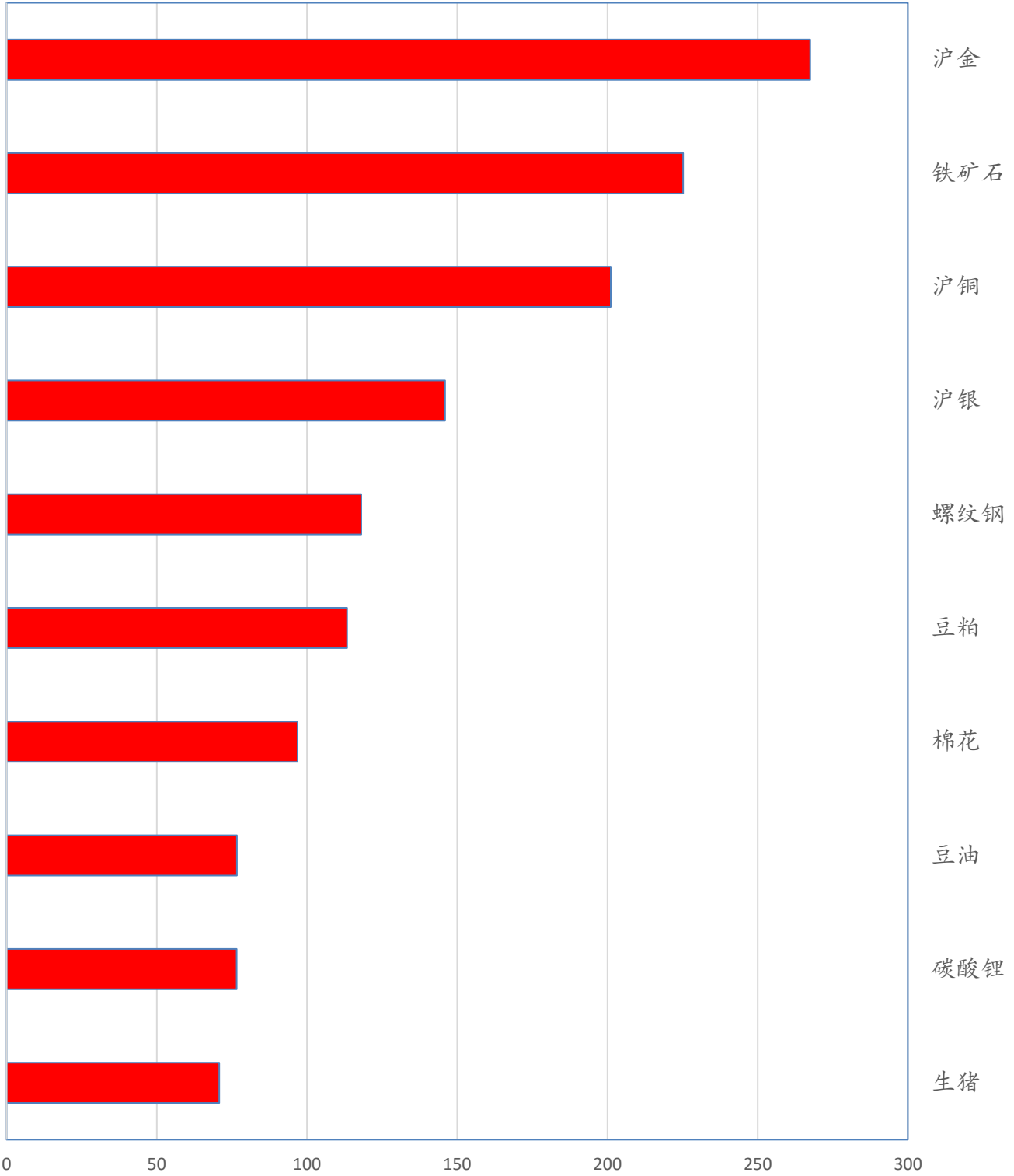


数据来源：文华财经



每日商品期货资金沉淀排名

商品期货沉淀资金（亿元）



数据来源：文华财经



每日期货主要合约基差变化

期货主要品种基差

制表：华鑫期货研究所

(收盘价计算)

2024/1/12

日期	代码	品种	基差	基差变动	基差率	期货收	现货价	备注
Date		(主力连续)	(现货-期货)	(日环比)	(基差/现货)	盘价	(折合盘面价)	
金融	IF	沪深300	-2.2	-19.70	-0.07%	3286.4	3284.2	
	IH	上证50	-2.0	-6.70	-0.09%	2239.2	2237.2	
	IM	中证1000	23.5	-103.02	0.42%	5551	5574.5	
	IC	中证500	17.6	-67.49	0.34%	5188.6	5206.2	
金属	CU	铜	175.0	-180.00	0.26%	68200	68375	上海物贸
	AL	铝	100.0	-15.00	0.52%	19030	19130	上海物贸
	ZN	锌	170.0	-35.00	0.80%	21135	21305	上海物贸
	NI	镍	2110.0	-3480.00	1.60%	129420	131530	上海金属网
	AO	氧化铝	-151.0	-82.00	-4.73%	3346	3195	山东地区氧化铝中间价
	SS	不锈钢	320.0	-295.00	2.25%	13930	14250	304/2B冷轧不锈钢卷太钢无锡
黑色	RB	螺纹钢	18.0	-136.52	0.46%	3902	3920.0	上海HRB400 20mm
	HC	热卷	14.0	-22.00	0.35%	4026	4040	上海Q235B 4.75mm
	J	焦炭	66.0	-32.50	2.69%	2386	2452	天津港准一级冶金焦
	JM	焦煤	311.5	-129.50	14.83%	1788.5	2100	山西晋中中硫主焦煤(S1.3)
	I	铁矿石	136.2	11.30	12.56%	948.5	1084.7	青岛港金布巴粉
	SM	锰硅	-230.0	-40.00	-3.76%	6350	6120.0	内蒙FeMn65Si17
	FG	玻璃	111.0	28.00	6.00%	1739	1850.0	华北地区5mm浮法玻璃含税价
能化	SC	原油	-20.4	-17.98	-3.72%	570	549.6	原油(阿曼)
	PG	液化石油气	896.0	75.00	17.07%	4354	5250.0	广州码头液化气(国产气)
	BU	沥青	101.0	-46.00	2.67%	3679	3780	华东主流市场价
	RU	天胶	-920.0	-150.00	-7.16%	13770	12850	上海云南国营全乳胶(SCRWF)
	NR	20号标胶	-128.3	-260.70	-1.17%	11070	10942	泰国STR20青岛保税区库提价
	MA	甲醇	77.0	-24.00	3.18%	2343	2420	华东市场低端价
	L	塑料	273.0	-66.00	3.29%	8027	8300	齐鲁石化7042出厂价
	PP	聚丙烯	-36.0	-57.00	-0.50%	7266	7230	延安炼化t30s出厂价
	EB	苯乙烯	13.0	-19.00	0.15%	8477	8490	华东市场低端价
	V	PVC	-250.0	-45.00	-4.48%	5827	5577	电石法全国均价
	PF	短纤	-148.0	-50.00	-2.06%	7318	7170	华东市场涤纶短纤1.4D主流价
	EG	乙二醇	-98.0	-64.00	-2.20%	4548	4450	华东市场低端价
	TA	PTA	-93.0	-34.00	-1.64%	5778	5685	COFEI价格指数(内盘)
	LC	碳酸锂	-7850.0	-4950.00	-8.26%	102850	95000	电池级碳酸锂市场价
SA	纯碱	573.0	21.00	23.88%	1827	2400	华北地区沙河市场重质纯碱主流价	
UR	尿素	222.0	41.00	9.87%	2028	2250	河南地区小颗粒主流价	
农产品	A	豆一	84.0	26.00	1.73%	4776	4860	哈尔滨巴彦国一等大豆
	Y	豆油	692.0	40.00	8.44%	7508	8200	张家港四级豆油
	P	棕榈油	42.0	-52.00	0.57%	7338	7380	黄埔港
	OI	菜油	142.0	1.00	1.77%	7888	8030	江苏南通四级菜油
	M	豆粕	582.0	26.00	15.90%	3078	3660	张家港
	RM	菜粕	52.0	25.00	1.95%	2618	2670	黄埔(加籽粕)
	SR	白糖	127.0	-43.00	1.98%	6281	6408	广西一级糖报价
	CF	棉花	1054.0	-56.00	6.36%	15520	16574	中国棉花价格指数328
	C	玉米	439.5	-20.00	15.62%	2375	2815	收购价平均价
	CS	玉米淀粉	145.0	-56.00	4.87%	2835	2980	长春出厂报价
	LH	生猪	355.0	-200.00	2.55%	13545	13900	河南出厂价
JD	鸡蛋	815.0	-51.00	19.59%	3345	4160	湖北孝感平均价	

备注：数据均来源于wind，现货价格仅代表部分可交割参考价格，未含交割成本。基差及其变动仅供参考。



## ■ 每日热点评论

### 1、股指期货

盘面：量能不济，冲高回落。

建议：等待成交放量后的交易机会。

绝对估值：极低

相对估值：极低

风险：宏观

### 2、铜CU

盘面：美元冲高回落，沪铜先抑后扬。

分析：美通胀数据高于预期，降低了市场对于一季度降息的预期，但核心通胀依然回落，使市场尚保留一定的预期，美元波动主导了铜日内走势，本周沪铜延续减仓，且波动降低，原有上升趋势有所减弱，建议等待持仓恢复后的交易机会。

绝对估值：中性偏高

相对估值：中性偏高

风险：宏观

### 3、铝、氧化铝AL&AO

盘面：铝高开低走，延续减仓。

分析：氧化铝现货贴水150+，虽较昨日减少，但仍处于高位，2月氧化铝保值压力下，较易向下波动，影响铝价表现，建议暂时观望。

绝对估值：中性

相对估值：中性

风险：宏观和产业

### 4、双焦J&JM

盘面：今日双焦收小阴线。J2405合约收于2386，JM2405合约收于1788.5。

逻辑：宏观方面，美国12月通胀超预期，美联储保持高利率的时间将更久，利空大宗商品。产业方面，冬季钢厂检修增多，日均铁水产量下降至220万吨附近，部分钢厂处于盈亏边缘，预计钢厂将保持铁水产量低位运行，钢厂对炉料需求大幅下降，双焦或将累库，价格承压。近日焦炭开启第二轮提降，主产区各焦煤品种普遍下跌，港口准一级焦现货价格折盘面2550附近，港口交投氛围偏冷清。春节后钢材与炉料同时累库、双焦价格承压，预计双焦现货偏弱运行。

目前估值：中等



建议：偏空。

风险：煤矿事故与安监。

## 5、铁矿I

盘面与市场逻辑：今日铁矿05合约偏弱。宏观方面，美国12月通胀超预期，美联储保持高利率的时间将更久，利空大宗商品。产业方面，冬季钢厂检修增多，日均铁水产量下降至220万吨附近，部分钢厂处于盈亏边缘，预计钢厂将保持铁水产量低位运行，钢厂对炉料需求大幅下降，铁矿开始累库，价格承压。当前铁矿价格130美金附近，价格高位，风险逐渐积累，预计05铁矿震荡偏弱运行。

目前估值：中等

建议：逢高偏空。

## 6、集运欧线EC

盘面：今日EC2404触及涨停。

分析：12月红海危机导致集运指数（欧线）从750涨至2650，涨幅高达253%，元旦期间曾出现“抢舱位”现象。1月8日上海航运交易所公布的集运指数（欧线）2098.6。1月9日在红海航行的航运公司已经与胡塞武装达成协议，允许与以色列无关的船只通过红海水域。受该事件影响，集运欧线合约跌停。但1月11日美军轰炸也门胡塞武装，受此事件影响，今日EC触涨停。红海局势一波三折，变数极大，集运指数（欧线）跟随红海局势剧烈波动。

目前估值：中等

建议：集运欧线受地缘政治影响极大，局势发展不可预测。建议规避风险。

## 注意事项

本文中的信息均来源于公开资料，华鑫期货研究所及相关研究人员力求准确可靠，但对这些信息的准确性及完整性不作任何保证。我们已力求文章内容客观、公正，但文章中的信息与所表达的观点不构成所述期货买卖的出价或询价的依据，该等信息、意见并未考虑到获取本文人员的具体投资目的、财务状况以及特定需求，在任何时候均不构成对任何人的个人推荐。对依据或者使用本文所造成的一切后果，华鑫期货及其关联人员均不承担任何法律责任。

本文中的资料、意见、预测均只反映文章初次发布时的判断，可能会随时调整。该等意见、评估及预测无需通知即可随时更改。华鑫期货没有将此意见及建议向文章所有接收者进行更新的义务。本文仅供内部参考交流使用，不构成投资建议。如未经授权，私自转载或者转发本文，所引起的一切后果及法律责任由私自转载或转发者承担。华鑫期货将保留随时追究其法律责任的权利。

华鑫期货研究所立足诚信和专业，秉承“高效研究 创造价值”的理念，深谙“知微见著，臻于至善”的投研内核，并基于宏观、产业、市场风偏和估值构建“四维一体”决策模型，助力各类客户包括产业型客户和交易型客户的成长。

王婧远

期货从业资格：F0288680

投资咨询资格：Z0010907

邮箱：wangjy@shhxqh.com

华鑫期货有限公司

地址：上海市黄浦区福州路666号21、22楼

邮编：200001

电话：400-186-8822

华鑫期货



华鑫期评

