



每日国内期货收盘数据

制作日期：2026年5月21日

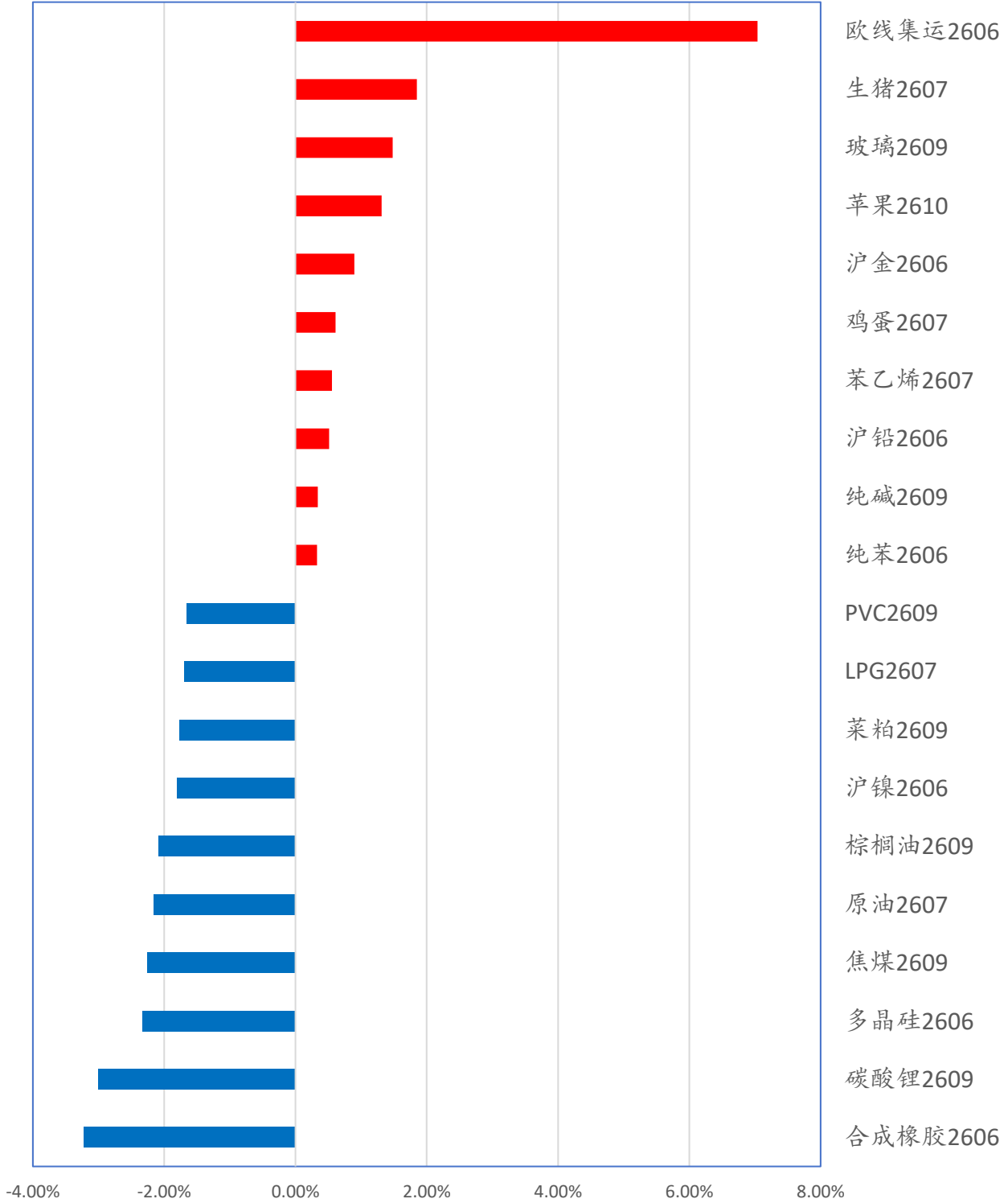
内容摘要：

- 每日商品期货涨跌幅排名
- 每日商品期货成交金额排名
- 每日商品期货资金沉淀排名
- 每日期货主要合约基差变化
- 每日主力合约期货价格历史百分位比较



每日商品期货涨跌幅排名

涨跌幅 (%)

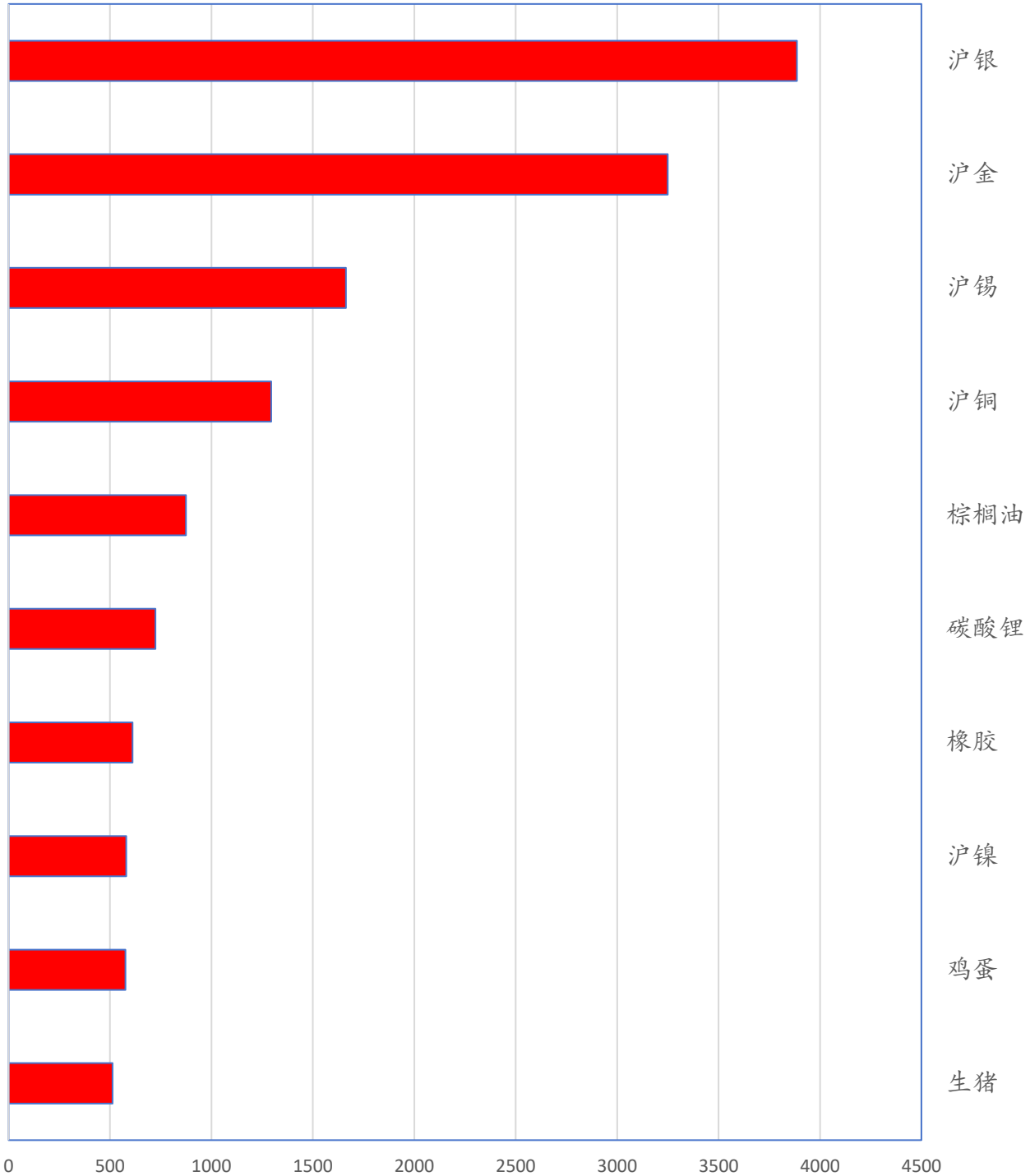


数据来源：文华财经



每日商品期货成交金额排名

商品期货成交金额（亿元）

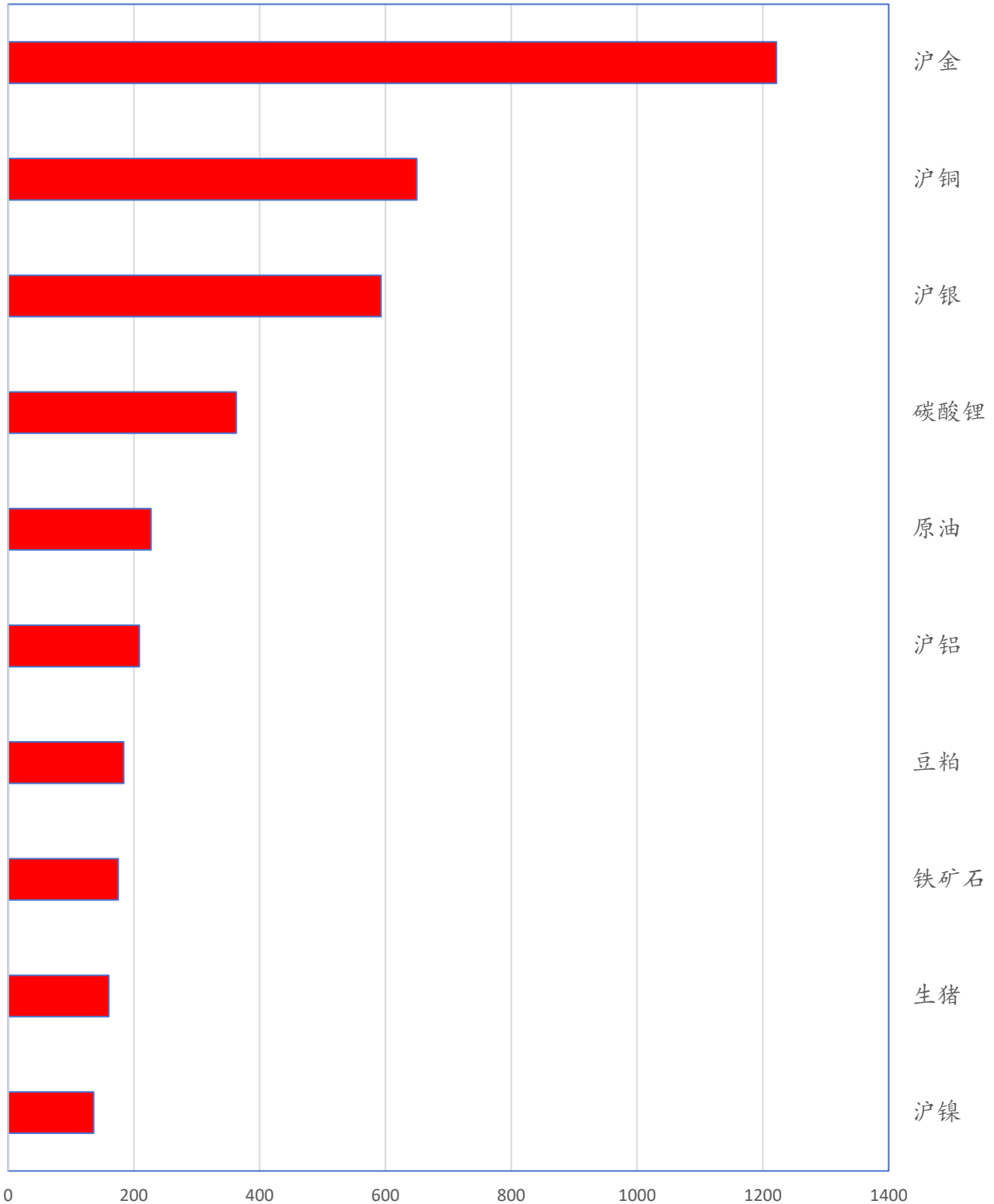


数据来源：文华财经



每日商品期货资金沉淀排名

商品期货沉淀资金（亿元）



数据来源：文华财经



每日期货主要合约基差变化

期货主要品种基差

制表: 华鑫期货研究所

(收盘价计算)

2026/5/21

| 板块 | 代码 | 品种 | 基差 | 基差变动 | 基差率 | 期货 收盘 价 | 现货价 | 备注 |
|-----|----|--------|---------|---------|---------|---------------|---------|----------------------|
| | | (主力连续) | (现货-期货) | (日环比) | (基差/现货) | | (折合盘面价) | |
| 金融 | IF | 沪深300 | 40.1 | -4.00 | 0.84% | 4743 | 4783.1 | |
| | IH | 上证50 | 17.1 | -1.82 | 0.59% | 2903.8 | 2920.9 | |
| | IM | 中证1000 | 72.3 | -31.61 | 0.85% | 8438.2 | 8510.5 | |
| | IC | 中证500 | 93.0 | 10.53 | 1.10% | 8326.8 | 8419.8 | |
| 金属 | CU | 铜 | 1335.0 | 1880.00 | 1.27% | 103940 | 105275 | 上海物贸 |
| | AL | 铝 | 85.0 | 305.00 | 0.35% | 24305 | 24390 | 上海物贸 |
| | ZN | 锌 | 125.0 | 420.00 | 0.50% | 24740 | 24865 | 上海物贸 |
| | NI | 镍 | 2020.0 | 4270.00 | 1.40% | 142770 | 144790 | 上海金属网 |
| | PT | 铂 | 2.1 | 9.70 | 0.45% | 480.85 | 483 | 铂(99.95%) |
| | PD | 钯 | 8.3 | 7.95 | 2.45% | 328.75 | 337 | 钯(99.95%) |
| | AO | 氧化铝 | -44.0 | 4.00 | -1.65% | 2709 | 2665 | 山东地区氧化铝中间价 |
| | SS | 不锈钢 | 1060.0 | 100.00 | 6.69% | 14790 | 15850 | 304/2B冷轧不锈钢卷太钢无锡 |
| | 黑色 | RB | 螺纹钢 | 95.0 | -16.00 | 2.91% | 3175 | 3270.0 |
| HC | | 热卷 | 46.0 | 24.00 | 1.34% | 3394 | 3440 | 上海Q235B 4.75mm |
| J | | 焦炭 | 220.0 | 236.00 | 11.14% | 1755 | 1975 | 天津港准一级冶金焦+220贴水 |
| JM | | 焦煤 | 107.0 | 27.50 | 8.25% | 1190.5 | 1298 | 山西晋中中硫主焦煤(S1.3) |
| I | | 铁矿石 | 35.2 | 69.40 | 4.27% | 789.5 | 824.7 | 青岛港金布巴粉 |
| SM | | 锰硅 | 242.0 | 362.00 | 3.93% | 5908 | 6150.0 | 内蒙FeMn65Si17+地区贴水350 |
| FG | | 玻璃 | 12.0 | -15.00 | 1.15% | 1028 | 1040.0 | 华北地区5mm浮法玻璃含税价 |
| 能化 | | SC | 原油 | 72.9 | 14.22 | 10.01% | 656 | 728.9 |
| | FU | 燃料油 | 643.0 | -50.00 | 13.49% | 4122 | 4765.0 | 华东地区舟山保税船用高硫燃料油 |
| | LU | 低硫燃料油 | 499.0 | -70.00 | 9.00% | 5048 | 5547.0 | 华东地区舟山保税船用低硫燃料油 |
| | PG | 液化石油气 | 1219.0 | 103.00 | 16.93% | 5981 | 7200.0 | 广州码头液化气(国产气) |
| | BU | 沥青 | 258.0 | 17.00 | 5.40% | 4522 | 4780 | 华东主流市场价 |
| | RU | 天胶 | 205.0 | 495.00 | 1.17% | 17345 | 17550 | 上海云南国营全乳胶(SCRWF) |
| | NR | 20号标胶 | 953.6 | 229.06 | 6.12% | 14630 | 15584 | 泰国STR20青岛保税区库提价 |
| | MA | 甲醇 | 252.0 | 5.00 | 7.84% | 2963 | 3215 | 华东市场低端价 |
| | L | 塑料 | -612.0 | 82.00 | -8.27% | 8012 | 7400 | 齐鲁石化7042出厂价 |
| | PP | 聚丙烯 | 560.0 | 30.00 | 5.93% | 8890 | 9450 | 绍兴三圆T30S出厂价 |
| | EB | 苯乙烯 | 302.0 | -12.00 | 3.12% | 9388 | 9690 | 华东市场低端价 |
| | V | PVC | -165.0 | 2.00 | -3.51% | 4865 | 4700 | 电石法全国均价 |
| | PF | 短纤 | 86.0 | -20.00 | 1.06% | 7994 | 8080 | 华东市场涤纶短纤1.4D主流价 |
| | EG | 乙二醇 | 131.0 | 42.00 | 2.72% | 4689 | 4820 | 华东市场低端价 |
| | TA | PTA | 150.0 | -16.00 | 2.30% | 6380 | 6530 | 华东地区高端价 |
| | LC | 碳酸锂 | 1350 | 4950.00 | 0.75% | 177600 | 178950 | 碳酸锂(99.5%电, 国产) |
| | SA | 纯碱 | 98.0 | -4.00 | 7.66% | 1182 | 1280 | 华北沙河市场重质纯碱主流价 |
| | UR | 尿素 | -50.0 | 17.00 | -2.81% | 1830 | 1780 | 河南地区小颗粒主流价 |
| 农产品 | A | 豆一 | 9.0 | -2.00 | 0.19% | 4751 | 4760 | 哈尔滨巴彦国一等大豆 |
| | Y | 豆油 | 313.0 | 99.00 | 3.54% | 8537 | 8850 | 张家港四级豆油 |
| | P | 棕榈油 | -38.0 | 53.00 | -0.40% | 9518 | 9480 | 黄埔港 |
| | OI | 菜油 | 474.0 | 58.00 | 4.65% | 9726 | 10200 | 江苏南通四级菜油 |
| | M | 豆粕 | -113.0 | 12.00 | -3.92% | 2993 | 2880 | 张家港 |
| | RM | 菜粕 | -33.0 | 22.00 | -1.43% | 2333 | 2300 | 黄埔(加籽粕) |
| | SR | 白糖 | -37.0 | 9.00 | -0.69% | 5363 | 5326 | 广西一级糖报价 |
| | CF | 棉花 | 1685.0 | 200.38 | 9.54% | 15985 | 17670 | 现货平均价 |
| | C | 玉米 | 66.0 | 22.00 | 2.76% | 2324 | 2390 | 收购平均价 |
| | CS | 玉米淀粉 | 132.0 | 24.00 | 4.75% | 2648 | 2780 | 长春出厂报价 |
| | LH | 生猪 | -1120.0 | -200.00 | -11.31% | 11020 | 9900 | 河南出厂价 |
| | JD | 鸡蛋 | 755.0 | 46.00 | 16.03% | 3955 | 4710 | 湖北孝感平均价 |

备注: 数据均来源于上海钢联与Wind, 现货价格仅代表部分可交割参考价格, 未含交割成本。基差及其变动仅供参考。



每日主力合约期货价格历史百分位比较

| 华鑫期货 CHINA FORTUNE FUTURES | | 主力合约期货价格历史百分位比较 | | 2026/5/21 | |
|-------------------------------|--------|-----------------|--------|-----------|--------|
| 纯碱 | 3.56% | PTA | 35.16% | LU燃油 | 63.53% |
| PVC | 7.20% | 沪镍 | 36.46% | 三十年债 | 65.43% |
| 红枣 | 7.26% | 豆油 | 36.93% | 短纤 | 65.65% |
| 氧化铝 | 8.05% | 乙二醇 | 38.00% | 碳酸锂 | 65.96% |
| 生猪 | 9.32% | 菜籽油 | 40.65% | 300股指 | 69.85% |
| 玻璃 | 9.53% | 沪铅 | 43.29% | 苯乙烯 | 70.36% |
| 烧碱 | 10.74% | 集运欧线 | 45.76% | 原油 | 71.20% |
| 花生 | 12.92% | 鸡蛋 | 47.05% | 对二甲苯 | 71.78% |
| 硅铁 | 17.27% | 铁矿石 | 47.14% | 液化气 | 73.81% |
| 尿素 | 18.12% | 豆二 | 47.29% | 燃料油 | 74.30% |
| 工业硅 | 18.58% | 50股指 | 48.11% | 沪金 | 76.03% |
| 纸浆 | 20.00% | 豆粕 | 49.35% | 20号胶 | 84.96% |
| 焦煤 | 20.80% | 沪银 | 52.35% | 沪锡 | 87.04% |
| 塑料 | 23.29% | 甲醇 | 52.96% | 国际铜 | 87.90% |
| 不锈钢 | 23.73% | 白糖 | 53.46% | 沥青 | 88.15% |
| 菜籽粕 | 23.79% | 淀粉 | 53.94% | 二年债 | 88.22% |
| 棉花 | 24.40% | 聚丙烯 | 57.19% | 沪铜 | 89.83% |
| 锰硅 | 24.69% | 500股指 | 57.39% | 1000股指 | 90.84% |
| 焦炭 | 29.24% | BR橡胶 | 59.93% | 沪铝 | 91.44% |
| 橡胶 | 29.65% | 豆一 | 60.07% | 十年债 | 96.80% |
| 苹果 | 33.39% | 沪锌 | 60.12% | 五年债 | 96.94% |
| 螺纹钢 | 33.92% | 玉米 | 62.59% | | |
| 热卷 | 34.03% | 棕榈油 | 62.80% | | |

注：底色标蓝的品种表示上市时间不超过3年该值的参考价值需要打折
制表：华鑫期货研究所



注意事项

本文中的信息均来源于公开资料，华鑫期货研究所及相关研究人员力求准确可靠，但对这些信息的准确性及完整性不作任何保证。我们已力求文章内容客观、公正，但文章中的信息与所表达的观点不构成所述期货买卖的出价或询价的依据，该等信息、意见并未考虑到获取本文人员的具体投资目的、财务状况以及特定需求，在任何时候均不构成对任何人的个人推荐。对依据或者使用本文所造成的一切后果，华鑫期货及其关联人员均不承担任何法律责任。

本文中的资料、意见、预测均只反映文章初次发布时的判断，可能会随时调整。该等意见、评估及预测无需通知即可随时更改。华鑫期货没有将此意见及建议向文章所有接收者进行更新的义务。本文仅供内部参考交流使用，不构成投资建议。如未经授权，私自转载或者转发本文，所引起的一切后果及法律责任由私自转载或转发者承担。华鑫期货将保留随时追究其法律责任的权利。

华鑫期货研究所立足诚信和专业，秉承“高效研究 创造价值”的理念，深谙“知微见著，臻于至善”的投研内核，并基于宏观、产业、市场风偏和估值构建“四维一体”决策模型，助力各类客户包括产业型客户和交易型客户的成长。

侯梦倩

期货从业资格：F3070960

交易咨询资格：Z0017338

邮箱：houmq@shhxqh.com

华鑫期货有限公司

地址：上海市徐汇区云锦路277号9F、10F（电梯楼层10F、11F）

邮编：200000

电话：400-186-8822

华鑫期货

华鑫期评

