



每日国内期货收盘数据

制作日期：2026年4月24

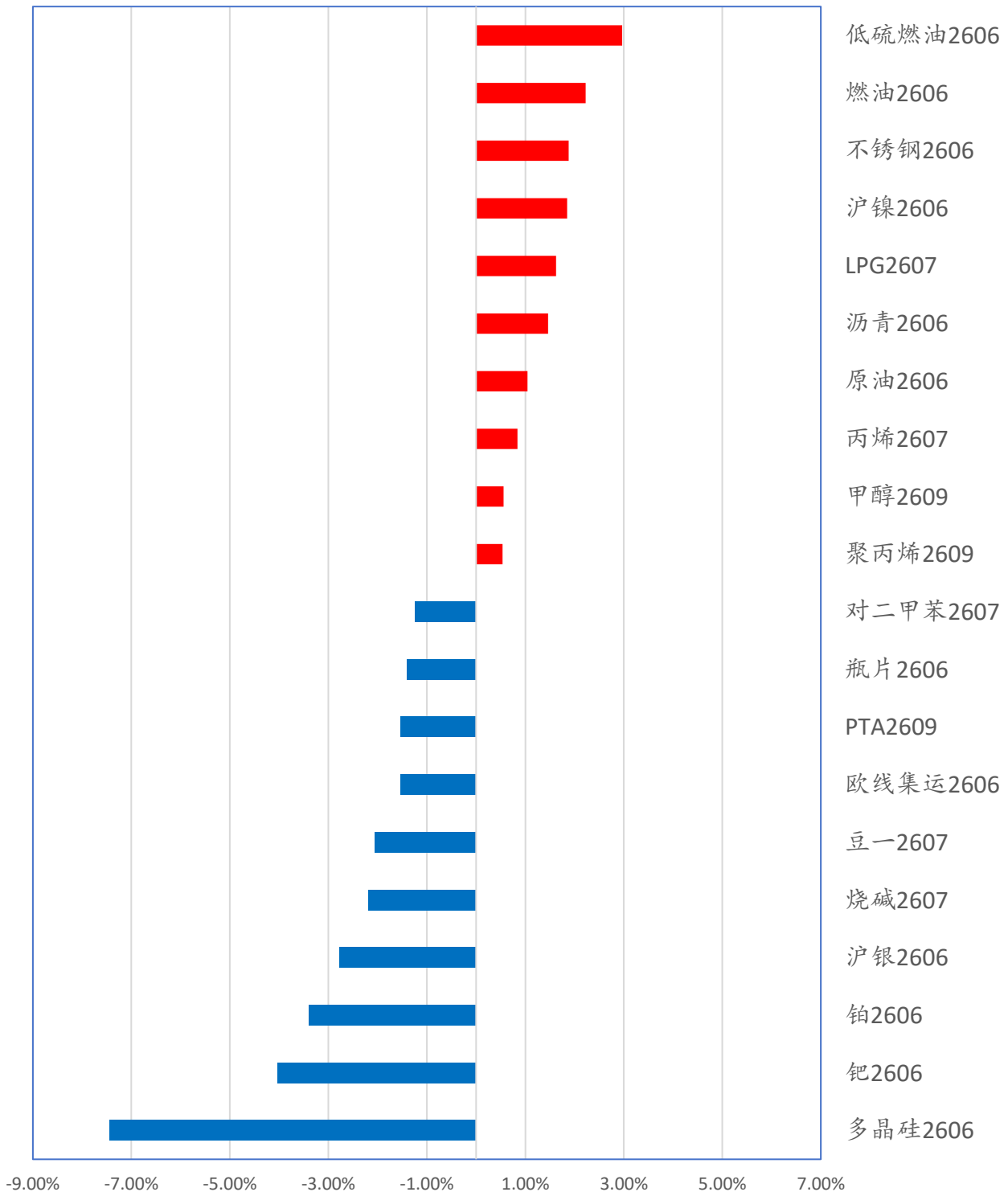
内容摘要：

- 每日商品期货涨跌幅排名
- 每日商品期货成交金额排名
- 每日商品期货资金沉淀排名
- 每日期货主要合约基差变化
- 每日主力合约期货价格历史百分位比较



每日商品期货涨跌幅排名

涨跌幅 (%)

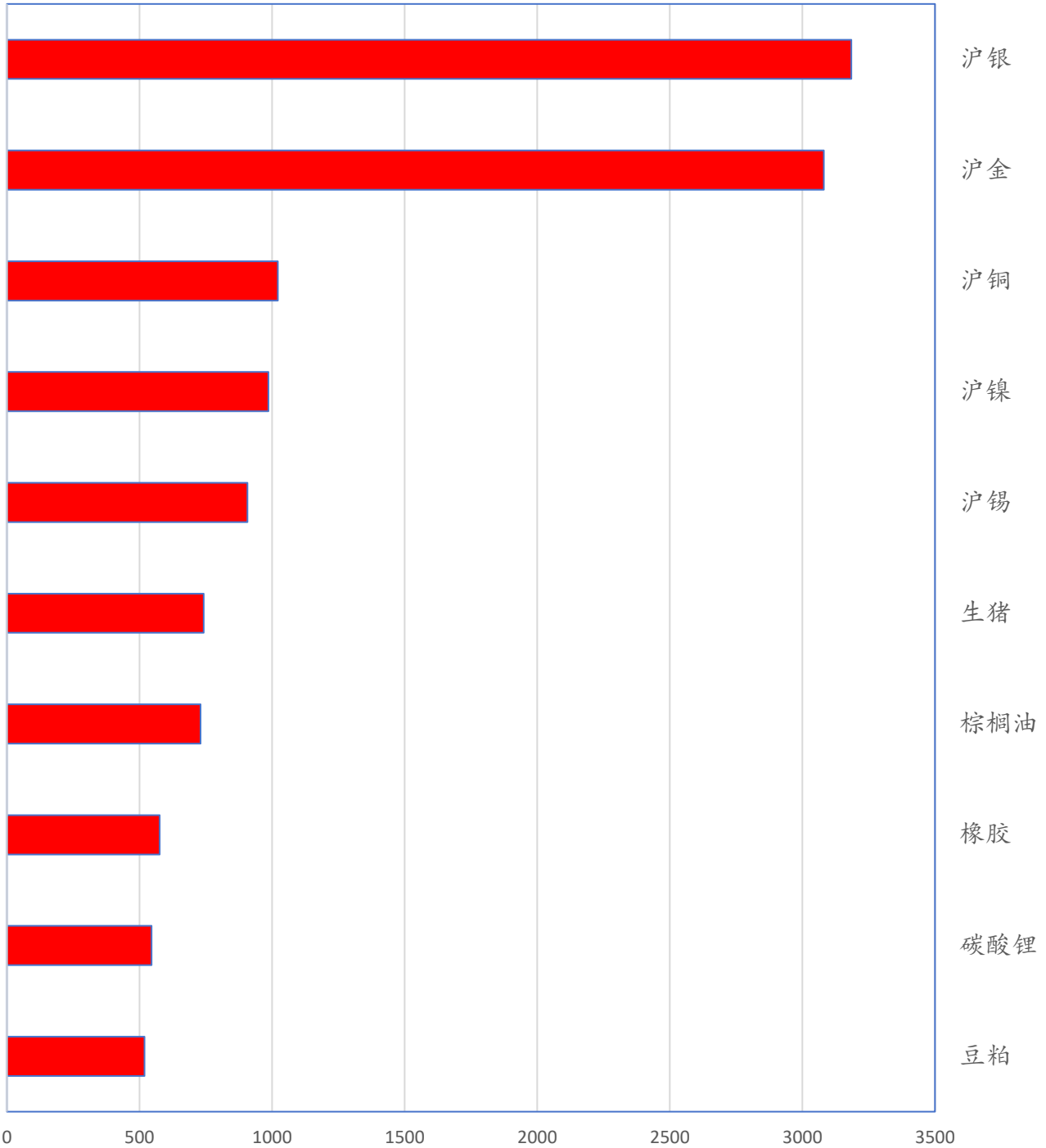


数据来源：文华财经



每日商品期货成交金额排名

商品期货成交金额（亿元）

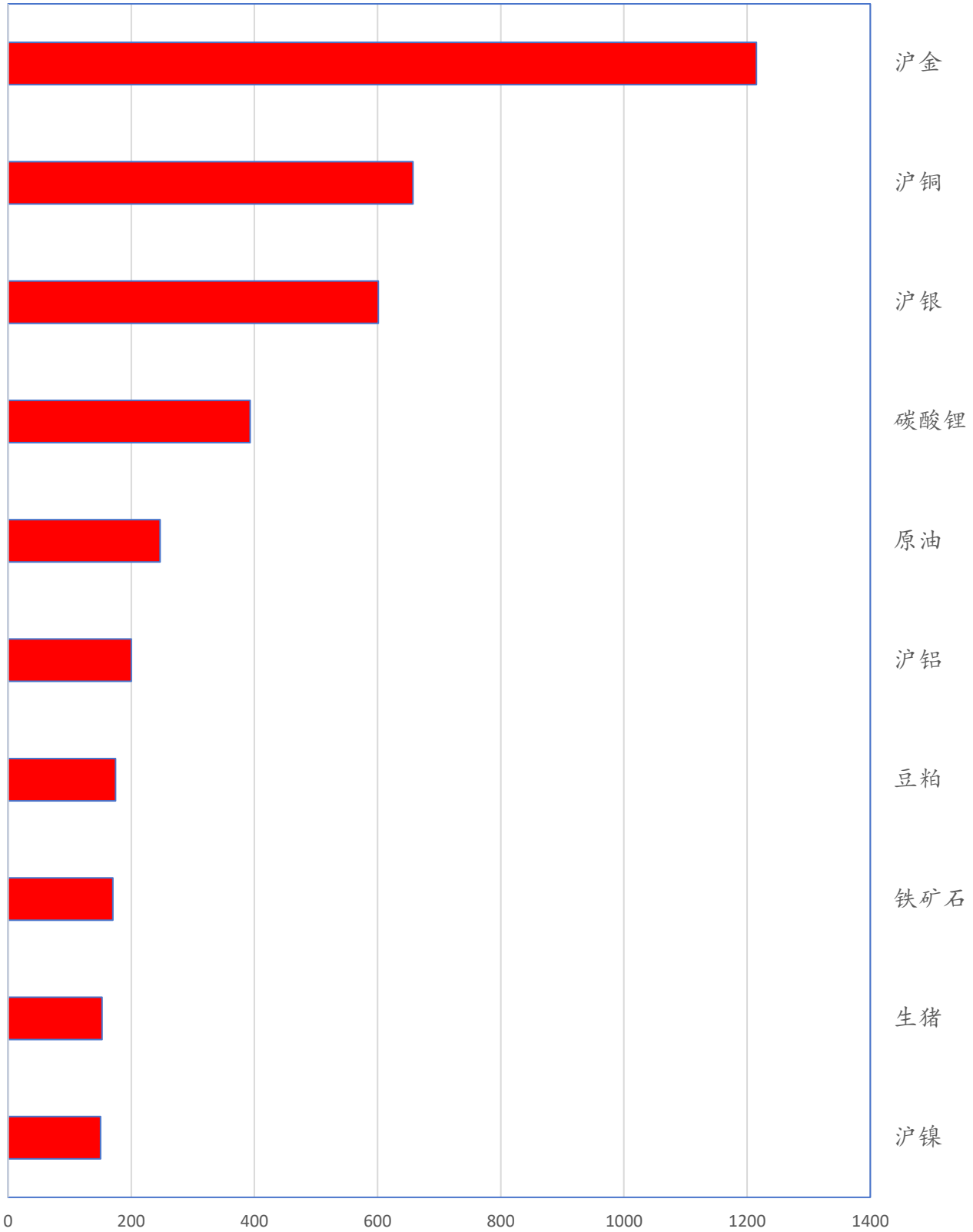


数据来源：文华财经



每日商品期货资金沉淀排名

商品期货沉淀资金（亿元）



数据来源：文华财经



每日期货主要合约基差变化

期货主要品种基差

制表: 华鑫期货研究所

(收盘价计算)

2026/4/24

板块	代码	品种	基差	基差变动	基差率	期货 收盘 价	现货价	备注
		(主力连续)	(现货-期货)	(日环比)	(基差/现货)		(折合盘面价)	
金融	IF	沪深300	55.8	-6.16	1.17%	4713.6	4769.4	
	IH	上证50	16.0	-0.69	0.54%	2929	2945.0	
	IM	中证1000	141.1	-2.40	1.70%	8163	8304.1	
	IC	中证500	115.1	-3.13	1.40%	8132.8	8247.9	
金属	CU	铜	145.0	-10.00	0.14%	102460	102605	上海物贸
	AL	铝	-115.0	95.00	-0.46%	24865	24750	上海物贸
	ZN	锌	-100.0	35.00	-0.41%	24225	24125	上海物贸
	NI	镍	1340.0	1770.00	0.92%	144750	146090	上海金属网
	PT	铂	-2.3	7.50	-0.46%	498.3	496	铂(99.95%)
	PD	钯	-0.1	0.10	-0.04%	359.65	360	钯(99.95%)
	AO	氧化铝	-157.0	15.00	-5.92%	2807	2650	山东地区氧化铝中间价
	SS	不锈钢	415.0	-180.00	2.66%	15185	15600	304/2B冷轧不锈钢卷太钢无锡
	黑色	RB	螺纹钢	79.0	-40.00	2.42%	3191	3270.0
HC		热卷	8.0	-7.00	0.24%	3392	3400	上海Q235B 4.75mm
J		焦炭	142.0	233.50	7.19%	1833	1975	天津港准一级冶金焦+220贴水
JM		焦煤	49.0	-1.00	3.75%	1258.5	1308	山西晋中中硫主焦煤(S1.3)
I		铁矿石	26.1	-4.10	3.21%	786.5	812.6	青岛港金布巴粉
SM		锰硅	234.0	374.00	3.67%	6146	6380.0	内蒙FeMn65Si17+地区贴水350
FG		玻璃	-49.0	5.00	-4.76%	1079	1030.0	华北地区5mm浮法玻璃含税价
能化	SC	原油	72.7	-6.29	10.09%	648.4	721.1	原油(阿曼)
	FU	燃料油	351.0	0.00	7.90%	4090	4441.0	华东地区舟山保税船用高硫燃料油
	LU	低硫燃料油	-73.0	-33.00	-1.54%	4821	4748.0	华东地区舟山保税船用低硫燃料油
	PG	液化石油气	1420.0	-120.00	20.14%	5630	7050.0	广州码头液化气(国产气)
	BU	沥青	321.0	20.00	7.15%	4169	4490	华东主流市场价
	RU	天胶	-160.0	-190.00	-0.95%	17060	16900	上海云南国营全乳胶(SCRWF)
	NR	20号标胶	453.2	45.10	3.11%	14140	14593	泰国STR20青岛保税库提价
	MA	甲醇	370.0	-1.00	11.33%	2895	3265	华东市场低端价
	L	塑料	-720.0	25.00	-9.73%	8120	7400	齐鲁石化7042出厂价
	PP	聚丙烯	456.0	-45.00	5.15%	8394	8850	绍兴三圆T30S出厂价
	EB	苯乙烯	345.0	72.00	3.41%	9785	10130	华东市场低端价
	V	PVC	-233.0	6.00	-4.74%	5153	4920	电石法全国均价
	PF	短纤	58.0	61.00	0.71%	8112	8170	华东市场涤纶短纤1.4D主流价
	EG	乙二醇	115.0	42.00	2.34%	4800	4915	华东市场低端价
	TA	PTA	154.0	30.00	2.34%	6436	6590	华东地区高端价
	LC	碳酸锂	-5650	1310.00	-3.28%	177900	172250	碳酸锂(99.5%电,国产)
	SA	纯碱	33.0	7.00	2.58%	1247	1280	华北沙河市场重质纯碱主流价
UR	尿素	-105.0	-8.00	-5.50%	2015	1910	河南地区小颗粒主流价	
农产品	A	豆一	-52.0	143.00	-1.07%	4892	4840	哈尔滨巴彦国一等大豆
	Y	豆油	413.0	71.00	4.62%	8527	8940	张家港四级豆油
	P	棕榈油	-148.0	-17.00	-1.54%	9778	9630	黄埔港
	OI	菜油	573.0	-9.00	5.58%	9697	10270	江苏南通四级菜油
	M	豆粕	-44.0	10.00	-1.50%	2984	2940	张家港
	RM	菜粕	39.0	-10.00	1.62%	2371	2410	黄埔(加籽粕)
	SR	白糖	-47.0	-4.00	-0.88%	5397	5350	广西一级糖报价
	CF	棉花	1436.5	324.62	8.15%	16195	17632	现货平均价
	C	玉米	3.0	9.00	0.12%	2417	2420	收购平均价
	CS	玉米淀粉	57.0	25.00	2.00%	2793	2850	长春出厂报价
	LH	生猪	-755.0	255.00	-7.09%	11405	10650	河南出厂价
	JD	鸡蛋	571.0	13.00	14.60%	3339	3910	湖北孝感平均价

备注: 数据均来源于上海钢联与Wind, 现货价格仅代表部分可交割参考价格, 未含交割成本。基差及其变动仅供参考。



每日主力合约期货价格历史百分位比较

华鑫期货 CHINA FORTUNE FUTURES		主力合约期货价格历史百分位比较		2026/4/24	
纯碱	6.10%	螺纹钢	34.27%	碳酸锂	66.13%
红枣	8.54%	PTA	35.76%	液化气	66.73%
PVC	10.34%	苹果	35.97%	玉米	67.41%
生猪	11.09%	豆油	36.82%	300股指	69.10%
氧化铝	11.25%	沪镍	37.37%	短纤	69.10%
玻璃	11.69%	菜籽油	40.38%	BR橡胶	69.24%
烧碱	13.21%	乙二醇	40.39%	原油	70.00%
硅铁	16.29%	沪铅	43.51%	燃料油	73.45%
花生	20.29%	铁矿石	46.86%	苯乙烯	75.90%
工业硅	20.92%	豆二	47.29%	对二甲苯	76.10%
焦煤	22.80%	豆粕	49.05%	沥青	77.43%
纸浆	23.76%	聚丙烯	49.15%	20号胶	79.24%
塑料	24.23%	50股指	49.19%	沪金	79.58%
菜籽粕	25.22%	甲醇	50.44%	沪锡	80.38%
棉花	25.24%	沪银	52.79%	国际铜	85.56%
鸡蛋	26.71%	白糖	54.16%	二年债	86.45%
不锈钢	26.75%	500股指	54.86%	沪铜	88.36%
锰硅	27.08%	沪锌	58.23%	1000股指	90.97%
尿素	28.04%	LU燃油	58.84%	沪铝	94.93%
橡胶	28.89%	淀粉	61.40%	十年债	95.34%
集运欧线	28.95%	豆一	63.26%	五年债	95.49%
焦炭	31.22%	棕榈油	65.75%		
热卷	33.99%	三十年债	66.04%		

注：底色标蓝的品种表示上市时间不超过3年该值的参考价值需要打折
制表：华鑫期货研究所

注意事项

本文中的信息均来源于公开资料，华鑫期货研究所及相关研究人员力求准确可靠，但对这些信息的准确性及完整性不作任何保证。我们已力求文章内容客观、公正，但文章中的信息与所表达的观点不构成所述期货买卖的出价或询价的依据，该等信息、意见并未考虑到获取本文人员的具体投资目的、财务状况以及特定需求，在任何时候均不构成对任何人的个人推荐。对依据或者使用本文所造成的一切后果，华鑫期货及其关联人员均不承担任何法律责任。

本文中的资料、意见、预测均只反映文章初次发布时的判断，可能会随时调整。该等意见、评估及预测无需通知即可随时更改。华鑫期货没有将此意见及建议向文章所有接收者进行更新的义务。本文仅供内部参考交流使用，不构成投资建议。如未经授权，私自转载或者转发本文，所引起的一切后果及法律责任由私自转载或转发者承担。华鑫期货将保留随时追究其法律责任的权利。

华鑫期货研究所立足诚信和专业，秉承“高效研究 创造价值”的理念，深谙“知微见著，臻于至善”的投研内核，并基于宏观、产业、市场风偏和估值构建“四维一体”决策模型，助力各类客户包括产业型客户和交易型客户的成长。

侯梦倩

期货从业资格：F3070960

交易咨询资格：Z0017338

邮箱：houmq@shhxqh.com

华鑫期货有限公司

地址：上海市徐汇区云锦路277号9F、10F（电梯楼层10F、11F）

邮编：200000

电话：400-186-8822

华鑫期货

华鑫期评

