



每日国内期货收盘数据

制作日期：2026年1月27日

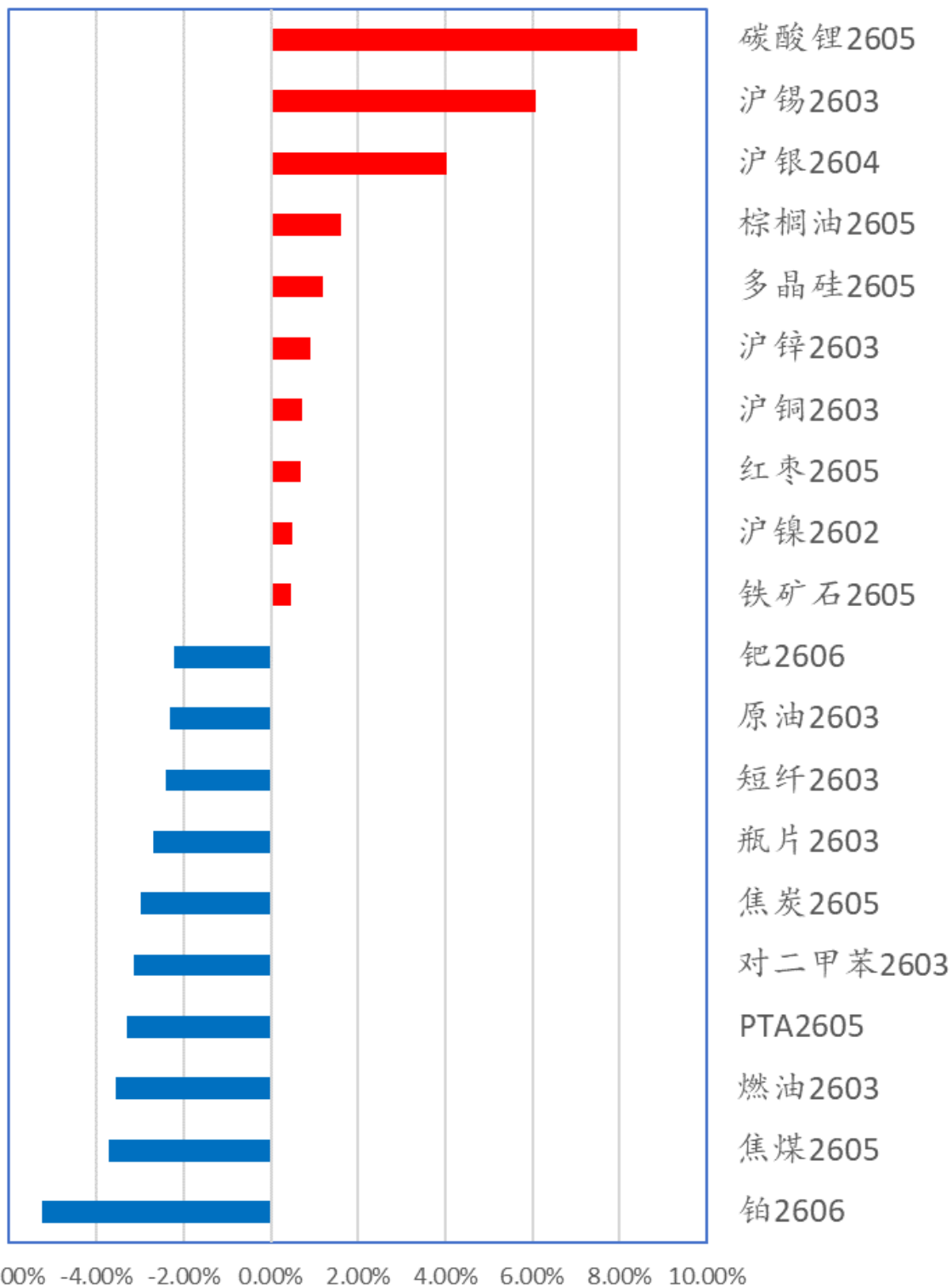
内容摘要：

- 每日商品期货涨跌幅排名
- 每日商品期货成交金额排名
- 每日商品期货资金沉淀排名
- 每日期货主要合约基差变化
- 每日主力合约期货价格历史百分位比较



■ 每日商品期货涨跌幅排名

涨跌幅（%）

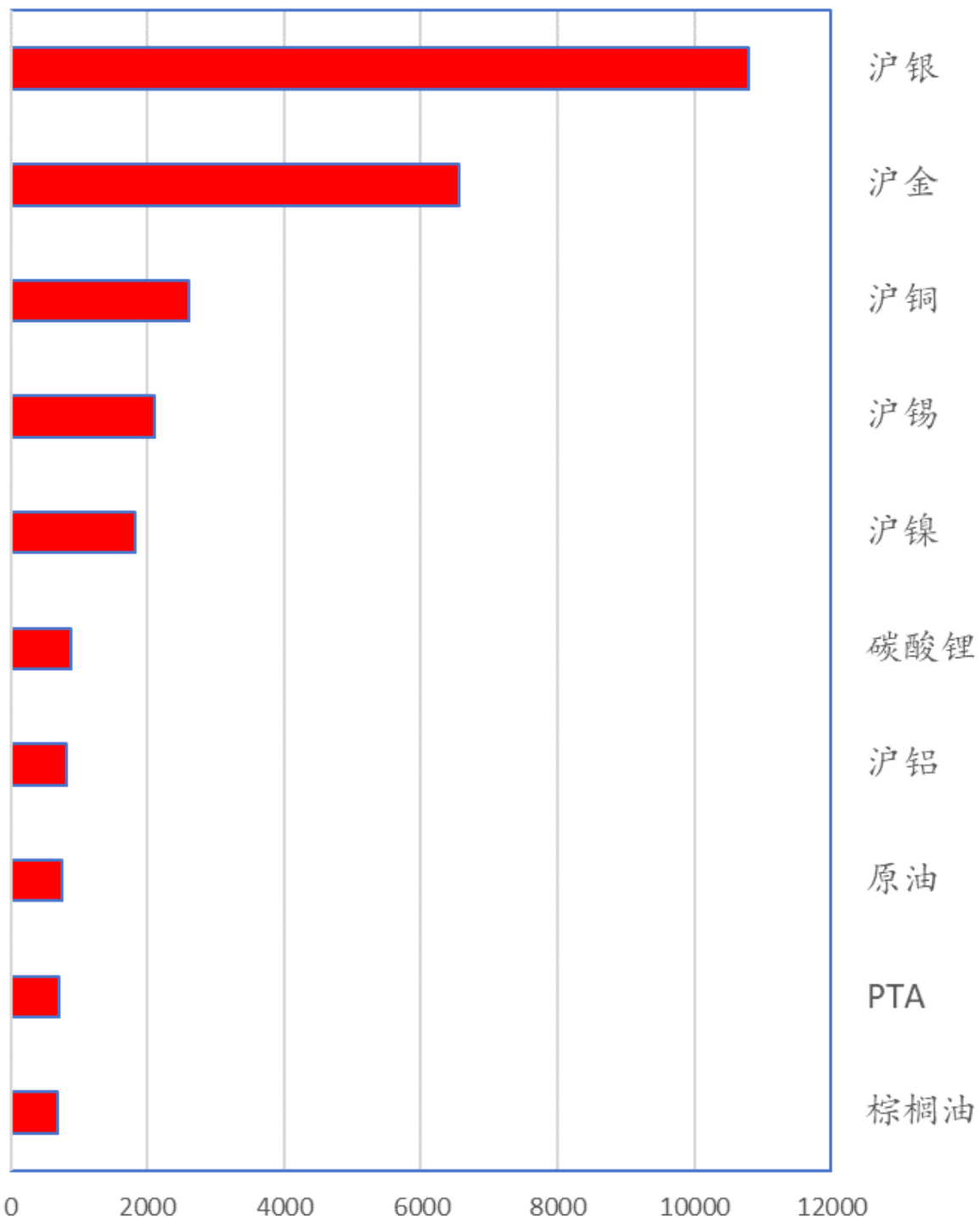


数据来源：同花顺



■ 每日商品期货成交金额排名

商品期货成交金额（亿元）

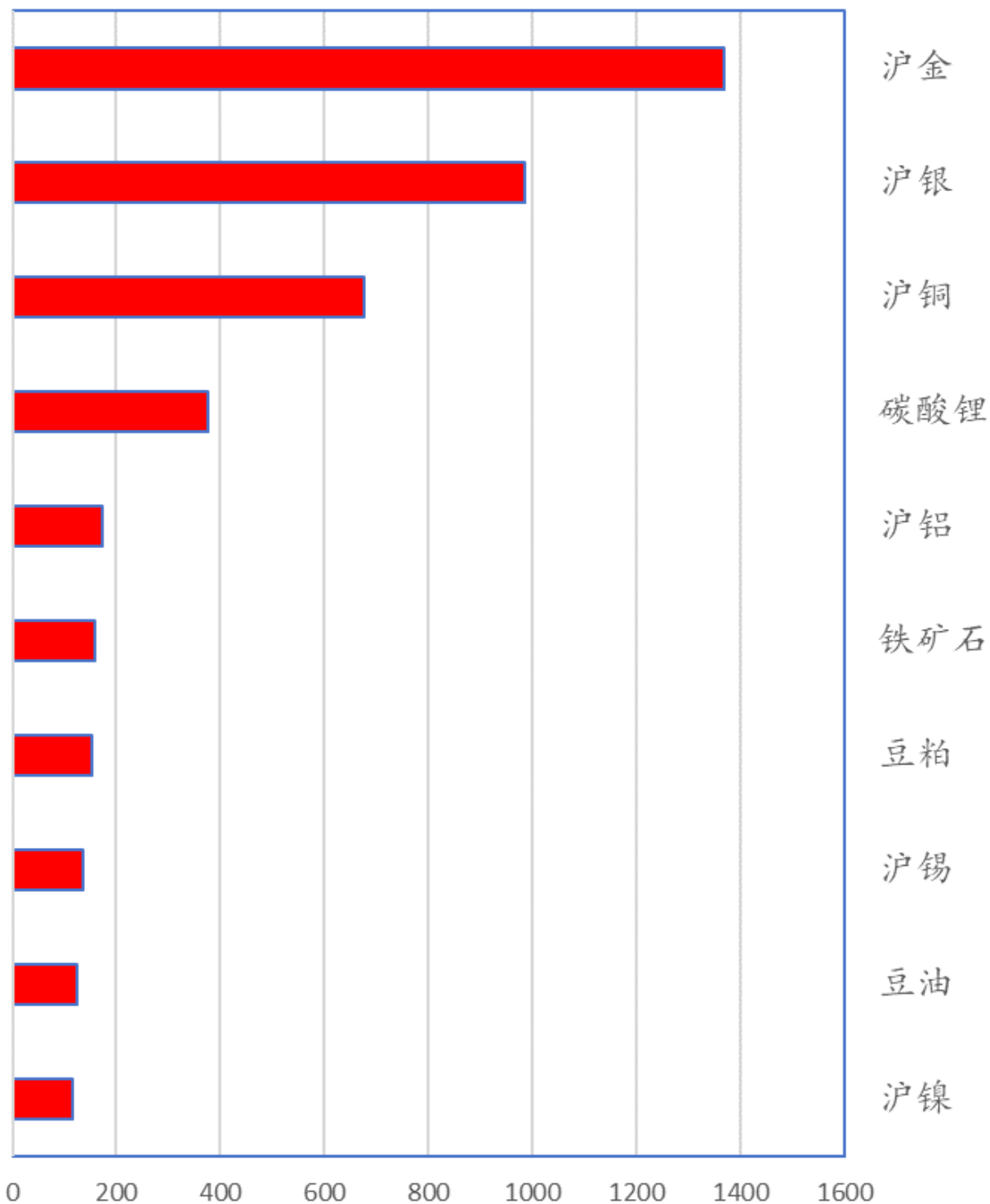


数据来源：文华财经



■ 每日商品期货资金沉淀排名

商品期货沉淀资金（亿元）



数据来源：文华财经



每日期货主要合约基差变化

期货主要品种基差

制表：华鑫期货研究所

(收盘价计算)

2026/1/27

板块	代码	品种	基差	基差变动	基差率	期货收	现货价	备注
		(主力连续)	(现货-期货)	(日环比)	(基差/现货)	盘价	(折合盘面价)	
金融	IF	沪深300	-12.5	-0.07	-0.27%	4718.2	4705.7	
	IH	上证50	-11.6	-2.99	-0.38%	3064	3052.4	
	IM	中证1000	25.0	-51.28	0.30%	8357.2	8382.2	
	IC	中证500	1.3	-35.36	0.02%	8547.6	8548.9	
金属	CU	铜	-1120.0	-1565.00	-1.10%	102600	101480	上海物贸
	AL	铝	-455.0	-250.00	-1.91%	24305	23850	上海物贸
	ZN	锌	-235.0	-135.00	-0.95%	24950	24715	上海物贸
	NI	镍	2530.0	-5910.00	1.70%	146110	148640	上海金属网
	PT	铂	-30.7	-30.70	-4.55%	705.7	675	铂(99.95%)
	PD	钯	-23.0	-23.00	-4.60%	523	500	钯(99.95%)
	AO	氧化铝	-179.0	-2.00	-7.01%	2734	2555	山东地区氧化铝中间价
黑色	SS	不锈钢	510.0	105.00	3.39%	14540	15050	304/2B冷轧不锈钢卷太钢无锡
	RB	螺纹钢	164.0	-13.00	4.98%	3126	3290.0	上海HRB400E 20mm
	HC	热卷	21.0	13.00	0.63%	3289	3310	上海Q235B 4.75mm
	J	焦炭	122.0	260.00	6.82%	1668	1790	天津港准一级冶金焦炭+220贴水
	JM	焦煤	71.0	43.00	5.98%	1116.5	1188	山西晋中中硫主焦煤(S1.3)
	I	铁矿石	44.4	-10.00	5.33%	788	832.4	青岛港金布巴粉
	SM	锰硅	212.0	-40.00	3.52%	5818	6030.0	内蒙FeMn65Si17+地区贴水350
能化	FG	玻璃	-56.0	21.00	-5.54%	1066	1010.0	华北地区5mm浮法玻璃含税价
	SC	原油	-0.6	10.15	-0.13%	446.7	446.1	原油(阿曼)
	PG	液化石油气	752.0	142.00	15.04%	4248	5000.0	广州码头液化气(国产气)
	BU	沥青	-79.0	0.00	-2.47%	3279	3200	华东主流市场价
	RU	天胶	-355.0	-75.00	-2.24%	16205	15850	上海云南国营全乳胶(SCRWF)
	NR	20号标胶	467.5	2.91	3.45%	13085	13552	泰国STR20青岛保税区库提价
	MA	甲醇	-14.0	43.00	-0.61%	2304	2290	华东市场低端价
	L	塑料	501.0	36.00	6.77%	6899	7400	齐鲁石化7042出厂价
	PP	聚丙烯	-259.0	28.00	-4.02%	6709	6450	绍兴三圆T30S出厂价
	EB	苯乙烯	241.0	33.00	3.05%	7649	7890	华东市场低端价
	V	PVC	-201.0	8.00	-4.27%	4911	4710	电石法全国均价
	PF	短纤	68.0	164.00	1.01%	6662	6730	华东市场涤纶短纤1.4D主流价
	EG	乙二醇	-78.0	56.00	-2.02%	3938	3860	华东市场低端价
	TA	PTA	107.0	180.00	1.99%	5258	5365	华东地区高端价
	LC	碳酸锂	-11000	-27520.00	-6.52%	179600	168600	碳酸锂(99.5%电,国产)
农产品	SA	纯碱	-29.0	18.00	-2.49%	1194	1165	华北沙河市场重质纯碱主流价
	UR	尿素	-50.0	1.00	-2.87%	1790	1740	河南地区小颗粒主流价
	A	豆一	76.0	20.00	1.71%	4364	4440	哈尔滨巴彦国一等大豆
	Y	豆油	452.0	-12.00	5.19%	8258	8710	张家港四级豆油
	P	棕榈油	-238.0	-146.00	-2.64%	9238	9000	黄埔港
	OI	菜油	664.0	19.00	6.65%	9326	9990	江苏南通四级菜油
	M	豆粕	354.0	3.00	11.35%	2766	3120	张家港
	RM	菜粕	199.0	-2.00	8.06%	2271	2470	黄埔(加籽粕)
	SR	白糖	71.0	-4.00	1.36%	5168	5239	广西一级糖报价
	CF	棉花	1458.9	161.93	9.10%	14565	16024	现货平均价
	C	玉米	67.0	10.00	2.85%	2283	2350	收购平均价
	CS	玉米淀粉	70.0	58.00	2.68%	2540	2610	长春出厂报价
	LH	生猪	1865.0	180.00	14.18%	11285	13150	河南出厂价
	JD	鸡蛋	883.0	112.00	22.47%	3047	3930	湖北孝感平均价

备注：数据均来源于上海钢联与Wind，现货价格仅代表部分可交割参考价格，未含交割成本。基差及其变动仅供参考。



每日主力合约期货价格历史百分位比较

华鑫期货 CHINA FORTUNE FUTURES		主力合约期货价格历史百分位比较		2026/1/27	
生猪	1.05%	橡胶	26.59%	豆一	51.32%
烧碱	2.09%	短纤	26.68%	50股指	54.97%
纯碱	4.03%	焦炭	27.04%	苹果	59.51%
红枣	6.31%	甲醇	28.59%	棕榈油	59.62%
PVC	7.70%	热卷	31.95%	500股指	60.28%
氧化铝	8.87%	纸浆	32.06%	玉米	60.47%
集运欧线	9.86%	螺纹钢	32.85%	沪锌	60.90%
花生	10.68%	豆油	34.04%	三十年债	61.49%
玻璃	11.14%	菜籽油	36.87%	20号胶	66.94%
塑料	13.55%	对二甲苯	36.87%	碳酸锂	67.07%
硅铁	15.35%	沪镍	37.99%	300股指	69.22%
尿素	15.98%	原油	39.06%	二年债	81.29%
鸡蛋	17.07%	液化气	41.07%	十年债	92.39%
焦煤	18.62%	豆粕	41.79%	五年债	92.90%
棉花	18.71%	燃料油	41.99%	国际铜	92.95%
菜籽粕	21.46%	BR橡胶	45.21%	沪银	93.67%
乙二醇	21.81%	苯乙烯	46.13%	1000股指	96.37%
不锈钢	21.82%	沪铅	46.24%	沪铝	96.55%
聚丙烯	21.84%	铁矿石	47.00%	沪铜	96.85%
PTA	23.07%	豆二	47.29%	沪锡	96.98%
锰硅	23.78%	淀粉	48.38%	沪金	99.40%
工业硅	24.20%	白糖	49.41%		
LU燃油	24.66%	沥青	50.39%		

注：底色标蓝的品种表示上市时间不超过3年该值的参考价值需要打折

制表：华鑫期货研究所

数据来源：wind



注意事项

本文中的信息均来源于公开资料，华鑫期货研究所及相关研究人员力求准确可靠，但对这些信息的准确性及完整性不作任何保证。我们已力求文章内容客观、公正，但文章中的信息与所表达的观点不构成所述期货买卖的出价或询价的依据，该等信息、意见并未考虑到获取本文人员的具体投资目的、财务状况以及特定需求，在任何时候均不构成对任何人的个人推荐。对依据或者使用本文所造成的一切后果，华鑫期货及其关联人员均不承担任何法律责任。

本文中的资料、意见、预测均只反映文章初次发布时的判断，可能会随时调整。该等意见、评估及预测无需通知即可随时更改。华鑫期货没有将此意见及建议向文章所有接收者进行更新的义务。本文仅供内部参考交流使用，不构成投资建议。如未经授权，私自转载或者转发本文，所引起的一切后果及法律责任由私自转载或转发者承担。华鑫期货将保留随时追究其法律责任的权利。

华鑫期货研究所立足诚信和专业，秉承“高效研究 创造价值”的理念，深谙“知微见著，臻于至善”的投研内核，并基于宏观、产业、市场风偏和估值构建“四维一体”决策模型，助力各类客户包括产业型客户和交易型客户的成长。

侯梦倩

期货从业资格：F3070960

交易咨询资格：Z0017338

邮箱：houmq@shhxqh.com

华鑫期货有限公司

地址：上海市徐汇区云锦路277号9F、10F（电梯楼层10F、11F）

邮编：200000

电话：400-186-8822

华鑫期货

华鑫期评

