



每日国内期货收盘数据

制作日期：2026年1月19日

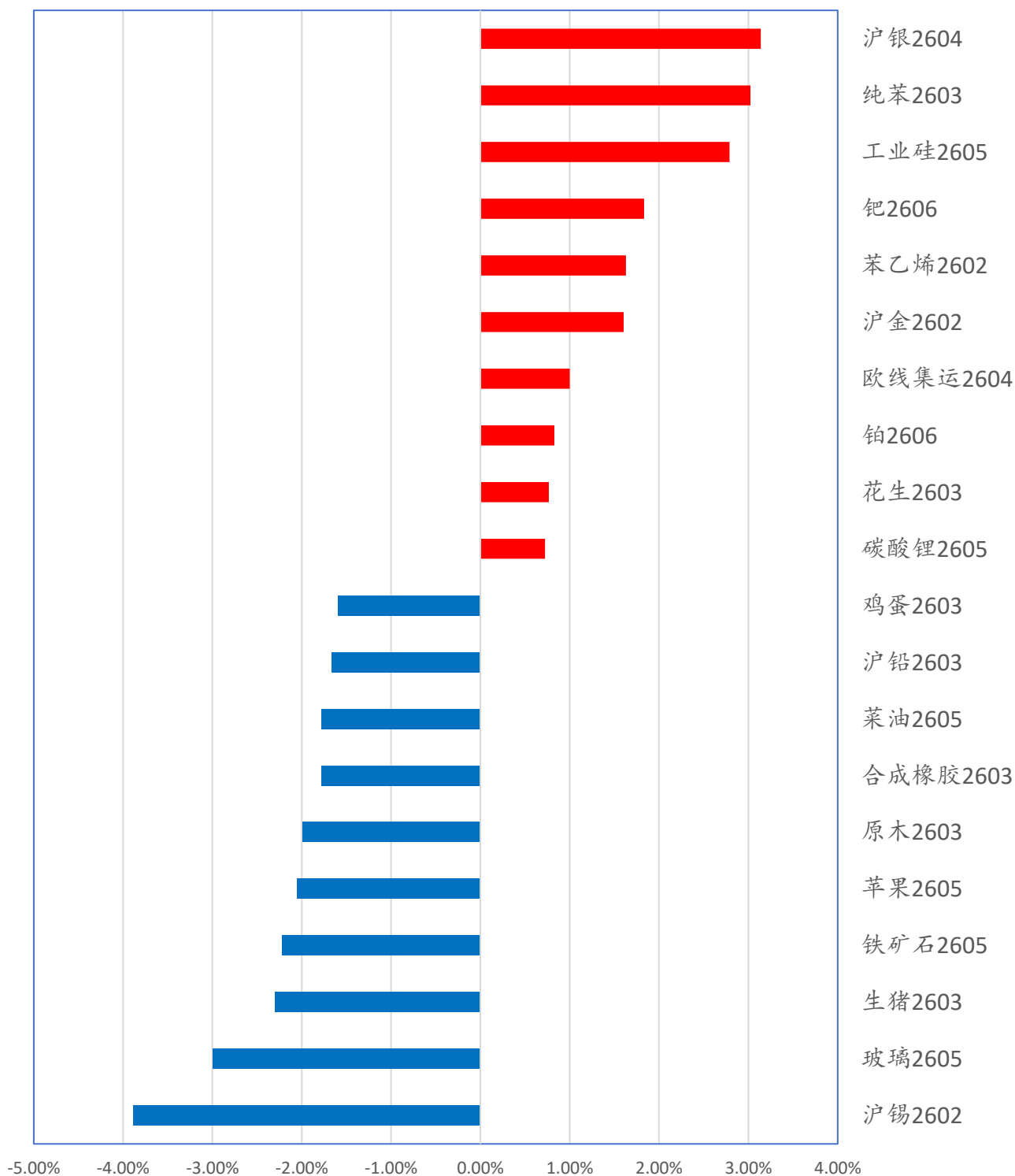
内容摘要：

- 每日商品期货涨跌幅排名
- 每日商品期货成交金额排名
- 每日商品期货资金沉淀排名
- 每日期货主要合约基差变化
- 每日主力合约期货价格历史百分位比较



■ 每日商品期货涨跌幅排名

涨跌幅（%）

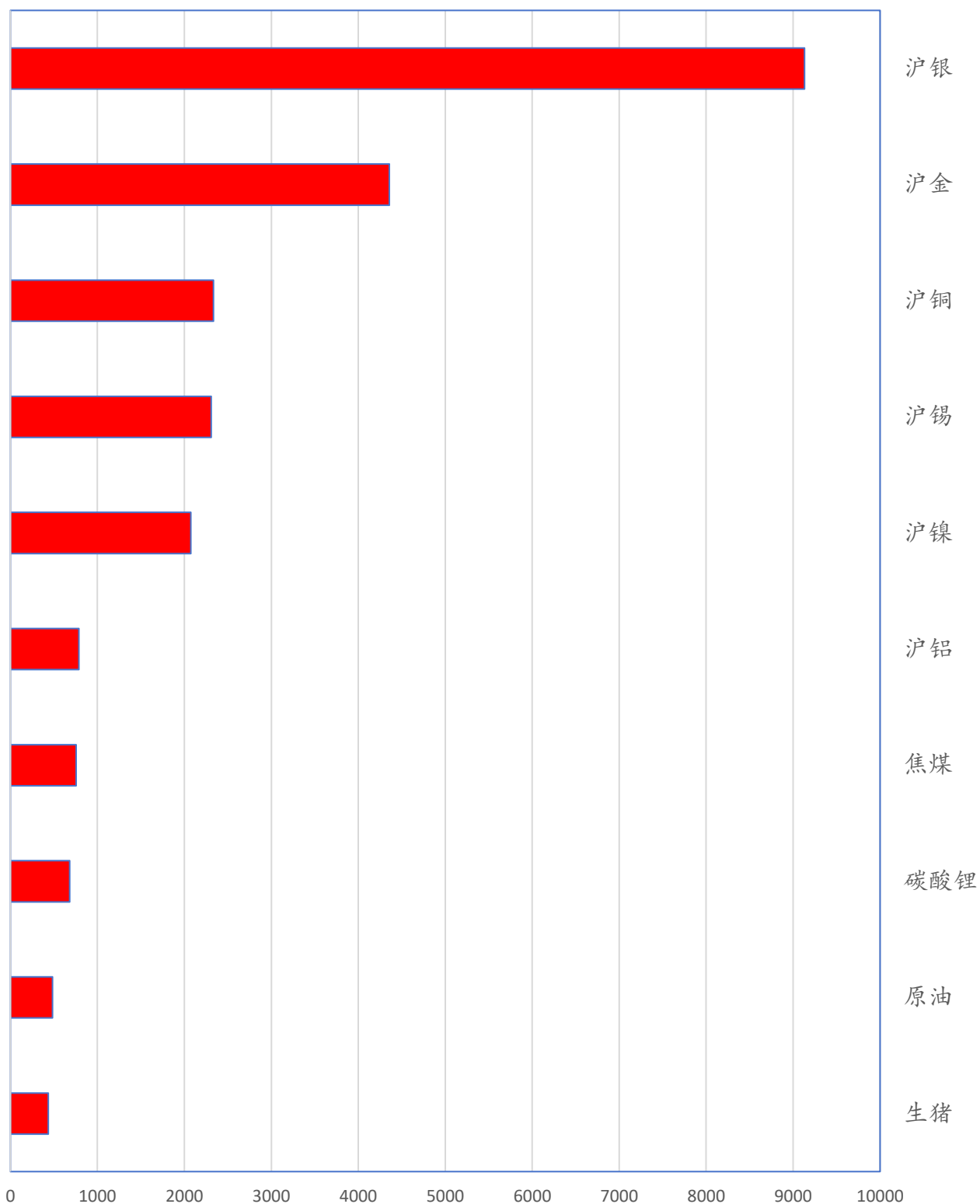


数据来源：文华财经



■ 每日商品期货成交金额排名

商品期货成交金额（亿元）

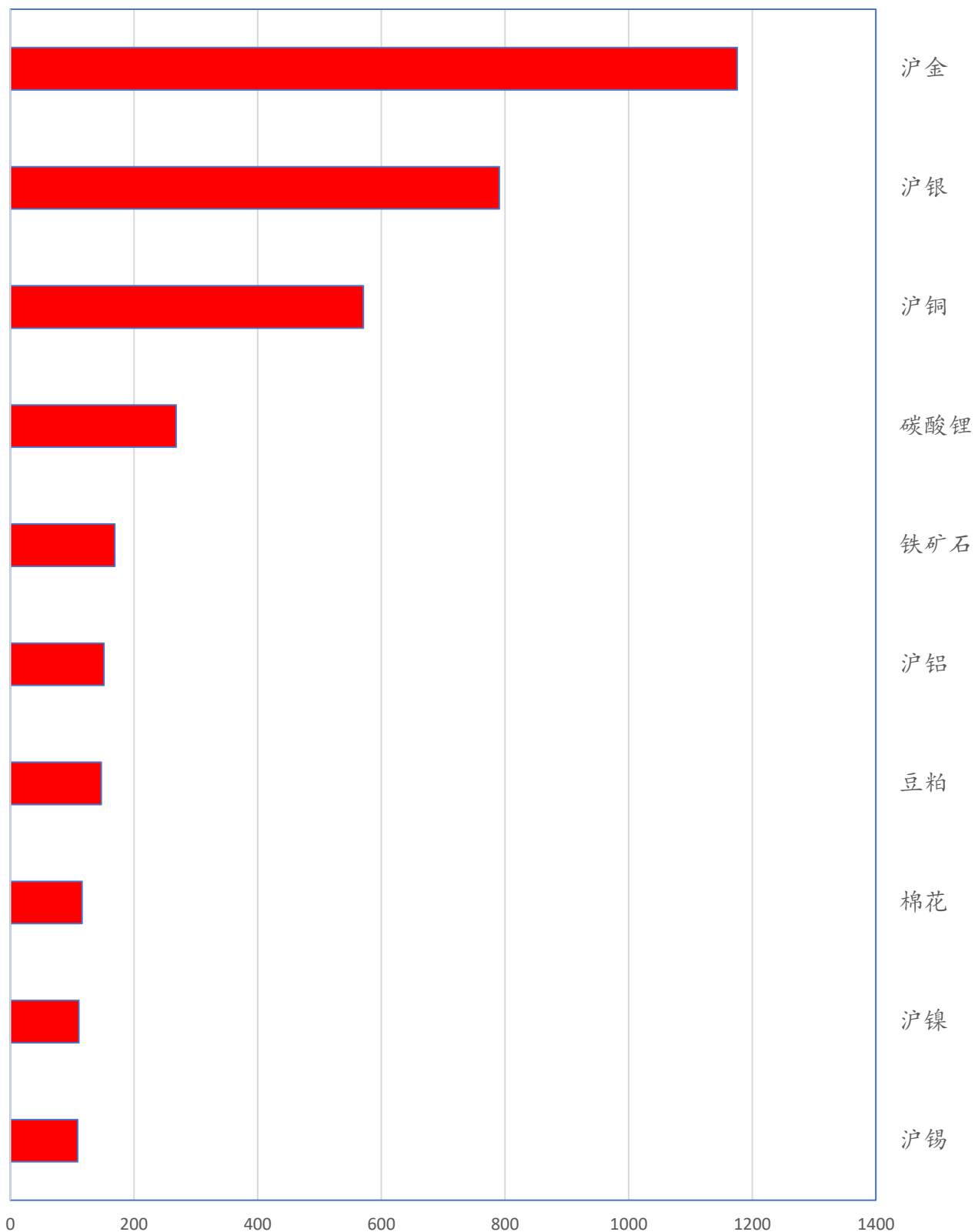


数据来源：文华财经



■ 每日商品期货资金沉淀排名

商品期货沉淀资金（亿元）



数据来源：文华财经



每日期货主要合约基差变化

期货主要品种基差

制表: 华鑫期货研究所

(收盘价计算)

2026/1/19

板块	代码	品种	基差	基差变动	基差率	期货 收盘 价	现货价	备注
		(主力连续)	(现货-期货)	(日环比)	(基差/现货)		(折合盘面价)	
金融	IF	沪深300	5.9	-2.82	0.12%	4728.6	4734.5	
	IH	上证50	-1.7	2.97	-0.05%	3077.6	3075.9	
	IM	中证1000	79.0	25.52	0.96%	8186.6	8265.6	
	IC	中证500	21.9	-0.33	0.26%	8266	8287.9	
金属	CU	铜	-10.0	-925.00	-0.01%	101180	101170	上海物贸
	AL	铝	-210.0	-325.00	-0.88%	24090	23880	上海物贸
	ZN	锌	-75.0	-60.00	-0.31%	24450	24375	上海物贸
	NI	镍	4440.0	-3080.00	3.03%	142320	146760	上海金属网
	PT	铂	-7.1	-7.10	-1.17%	615.1	608	铂(99.95%)
	PD	钯	-20.0	-19.95	-4.36%	477.95	458	钯(99.95%)
	AO	氧化铝	-168.0	18.00	-6.55%	2733	2565	山东地区氧化铝中间价
	SS	不锈钢	595.0	-130.00	3.99%	14305	14900	304/2B冷轧不锈钢卷太钢无锡
黑色	RB	螺纹钢	180.0	-7.00	5.42%	3140	3320.0	上海HRB400E 20mm
	HC	热卷	31.0	16.00	0.93%	3299	3330	上海Q235B 4.75mm
	J	焦炭	80.0	206.00	4.44%	1721	1801	天津港准一级冶金焦+220贴水
	JM	焦煤	-72.0	-3.50	-6.53%	1174.5	1103	山西晋中中硫主焦煤(S1.3)
	I	铁矿石	47.5	7.30	5.64%	794	841.5	青岛港金布巴粉
	SM	锰硅	292.0	-30.00	4.79%	5808	6100.0	内蒙FeMn65Si17+地区贴水350
	FG	玻璃	-50.0	33.00	-4.90%	1070	1020.0	华北地区5mm浮法玻璃含税价
能化	SC	原油	2.9	1.32	0.67%	437.4	440.3	原油(阿曼)
	PG	液化石油气	908.0	-5.00	18.16%	4092	5000.0	广州码头液化气(国产气)
	BU	沥青	58.0	-12.00	1.81%	3142	3200	华东主流市场价
	RU	天胶	-45.0	90.00	-0.29%	15745	15700	上海云南国营全乳胶(SCRWF)
	NR	20号标胶	689.7	84.86	5.17%	12655	13345	泰国STR20青岛保税区库提价
	MA	甲醇	-12.0	7.00	-0.55%	2212	2200	华东市场低端价
	L	塑料	733.0	28.00	9.91%	6667	7400	齐鲁石化7042出厂价
	PP	聚丙烯	-182.0	14.00	-2.89%	6482	6300	绍兴三圆T30S出厂价
	EB	苯乙烯	145.0	3.00	1.95%	7295	7440	华东市场低端价
	V	PVC	-201.0	-48.00	-4.37%	4801	4600	电石法全国均价
	PF	短纤	57.0	2.00	0.88%	6398	6455	华东市场涤纶短纤1.4D主流价
	EG	乙二醇	-100.0	41.00	-2.74%	3755	3655	华东市场低端价
	TA	PTA	-70.0	-12.00	-1.41%	5030	4960	华东地区高端价
	LC	碳酸锂	-1660	-11710.00	-1.14%	147260	145600	碳酸锂(99.5%电,国产)
	SA	纯碱	-50.0	-1.00	-4.38%	1192	1142	华北沙河市场重质纯碱主流价
	UR	尿素	-12.0	19.00	-0.68%	1772	1760	河南地区小颗粒主流价
农产品	A	豆一	119.0	3.00	2.68%	4321	4440	哈尔滨巴彦国一等大豆
	Y	豆油	524.0	20.00	6.15%	7996	8520	张家港四级豆油
	P	棕榈油	-28.0	16.00	-0.32%	8648	8620	黄埔港
	OI	菜油	878.0	-9.00	8.98%	8902	9780	江苏南通四级菜油
	M	豆粕	373.0	0.00	12.03%	2727	3100	张家港
	RM	菜粕	149.0	-46.00	6.29%	2221	2370	黄埔(加籽粕)
	SR	白糖	62.0	7.00	1.17%	5244	5306	广西一级糖报价
	CF	棉花	1401.9	14.23	8.79%	14545	15947	现货平均价
	C	玉米	54.0	0.00	2.31%	2281	2335	收购平均价
	CS	玉米淀粉	15.0	0.00	0.58%	2555	2570	长春出厂报价
	LH	生猪	1695.0	525.00	12.65%	11705	13400	河南出厂价
	JD	鸡蛋	737.0	119.00	19.60%	3023	3760	湖北孝感平均价

备注: 数据均来源于上海钢联与Wind, 现货价格仅代表部分可交割参考价格, 未含交割成本。基差及其变动仅供参考。



每日主力合约期货价格历史百分位比较

华鑫期货 CHINA FORTUNE FUTURES		主力合约期货价格历史百分位比较		2026/1/19	
烧碱	1.31%	锰硅	23.68%	豆一	50.35%
生猪	3.19%	工业硅	24.00%	白糖	50.99%
纯碱	3.95%	甲醇	25.18%	棕榈油	52.93%
花生	6.09%	橡胶	25.35%	50股指	55.55%
红枣	6.26%	焦炭	28.38%	500股指	56.60%
PVC	6.51%	豆油	31.33%	三十年债	57.02%
集运欧线	8.65%	热卷	32.15%	苹果	57.44%
氧化铝	8.83%	纸浆	32.65%	沪锌	59.06%
玻璃	11.31%	对二甲苯	32.75%	玉米	60.36%
塑料	11.52%	菜籽油	32.85%	20号胶	61.92%
硅铁	14.96%	螺纹钢	33.16%	300股指	69.48%
尿素	15.01%	沪镍	36.25%	二年债	81.64%
鸡蛋	16.28%	燃料油	37.19%	沪锡	85.17%
乙二醇	17.87%	原油	37.56%	国际铜	91.57%
聚丙烯	18.17%	液化气	37.75%	十年债	91.59%
棉花	18.63%	豆粕	40.49%	五年债	92.56%
短纤	18.96%	苯乙烯	41.20%	沪铝	95.13%
菜籽粕	19.59%	沥青	46.23%	沪铜	95.31%
不锈钢	20.03%	豆二	47.29%	1000股指	96.26%
焦煤	20.33%	铁矿石	47.56%	沪银	97.60%
PTA	20.61%	沪铅	47.94%	沪金	99.43%
LU燃油	22.50%	碳酸锂	49.11%		
BR橡胶	22.91%	淀粉	49.15%		

注：底色标蓝的品种表示上市时间不超过3年该值的参考价值需要打折
制表：华鑫期货研究所

注意事项

本文中的信息均来源于公开资料，华鑫期货研究所及相关研究人员力求准确可靠，但对这些信息的准确性及完整性不作任何保证。我们已力求文章内容客观、公正，但文章中的信息与所表达的观点不构成所述期货买卖的出价或询价的依据，该等信息、意见并未考虑到获取本文人员的具体投资目的、财务状况以及特定需求，在任何时候均不构成对任何人的个人推荐。对依据或者使用本文所造成的一切后果，华鑫期货及其关联人员均不承担任何法律责任。

本文中的资料、意见、预测均只反映文章初次发布时的判断，可能会随时调整。该等意见、评估及预测无需通知即可随时更改。华鑫期货没有将此意见及建议向文章所有接收者进行更新的义务。本文仅供内部参考交流使用，不构成投资建议。如未经授权，私自转载或者转发本文，所引起的一切后果及法律责任由私自转载或转发者承担。华鑫期货将保留随时追究其法律责任的权利。

华鑫期货研究所立足诚信和专业，秉承“高效研究 创造价值”的理念，深谙“知微见著，臻于至善”的投研内核，并基于宏观、产业、市场风偏和估值构建“四维一体”决策模型，助力各类客户包括产业型客户和交易型客户的成长。

侯梦倩

期货从业资格：F3070960

交易咨询资格：Z0017338

邮箱：houmq@shhxqh.com

华鑫期货有限公司

地址：上海市徐汇区云锦路277号9F、10F（电梯楼层10F、11F）

邮编：200000

电话：400-186-8822

华鑫期货

华鑫期评

