



每日国内期货收盘数据和点评

制作日期：2025年11月21日

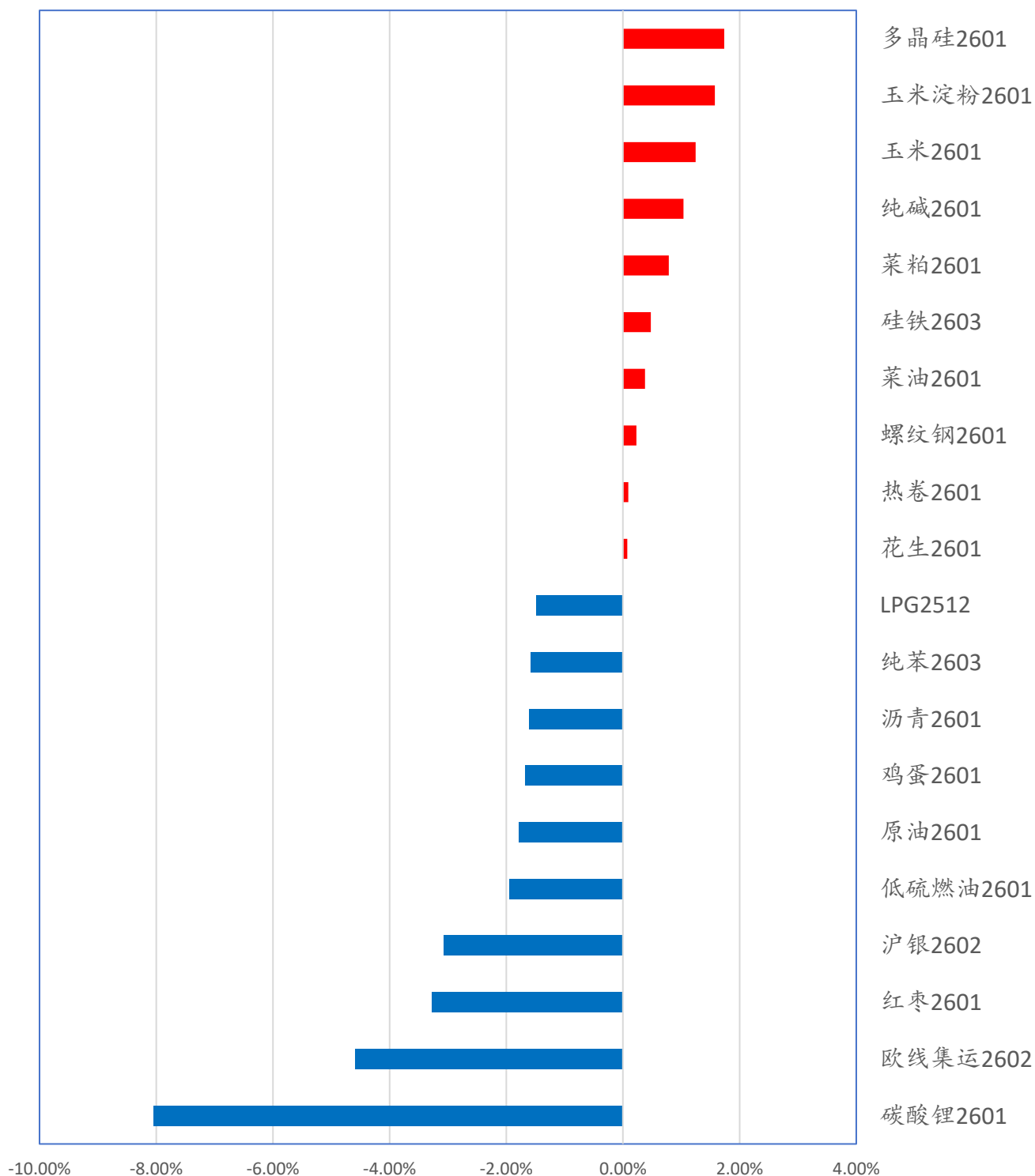
内容摘要：

- 每日商品期货涨跌幅排名
- 每日商品期货成交金额排名
- 每日商品期货资金沉淀排名
- 每日期货主要合约基差变化
- 每日主力合约期货价格历史百分位比较
- 每日热点评论



每日商品期货涨跌幅排名

涨跌幅(%)

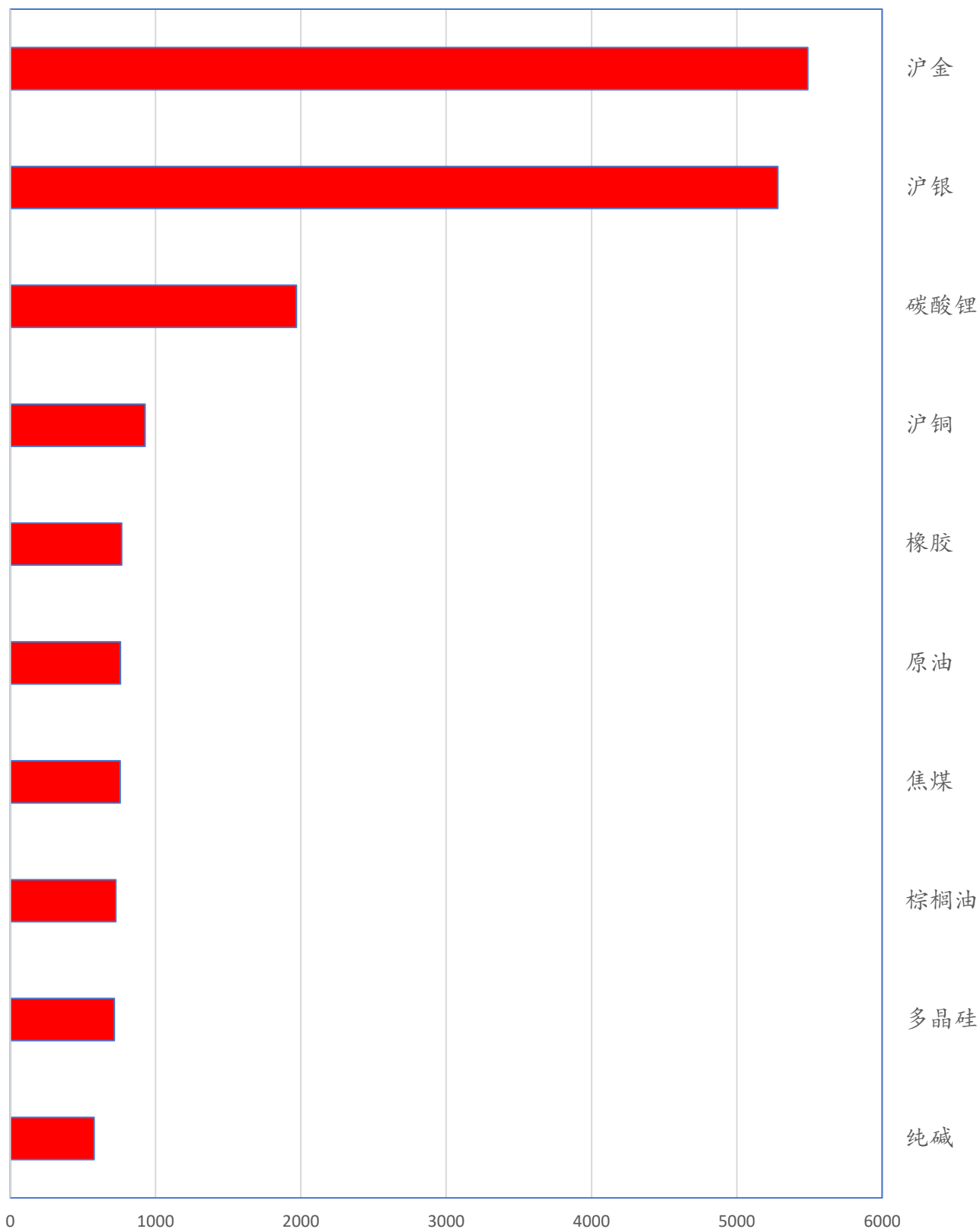


数据来源：文华财经



■ 每日商品期货成交金额排名

商品期货成交金额（亿元）

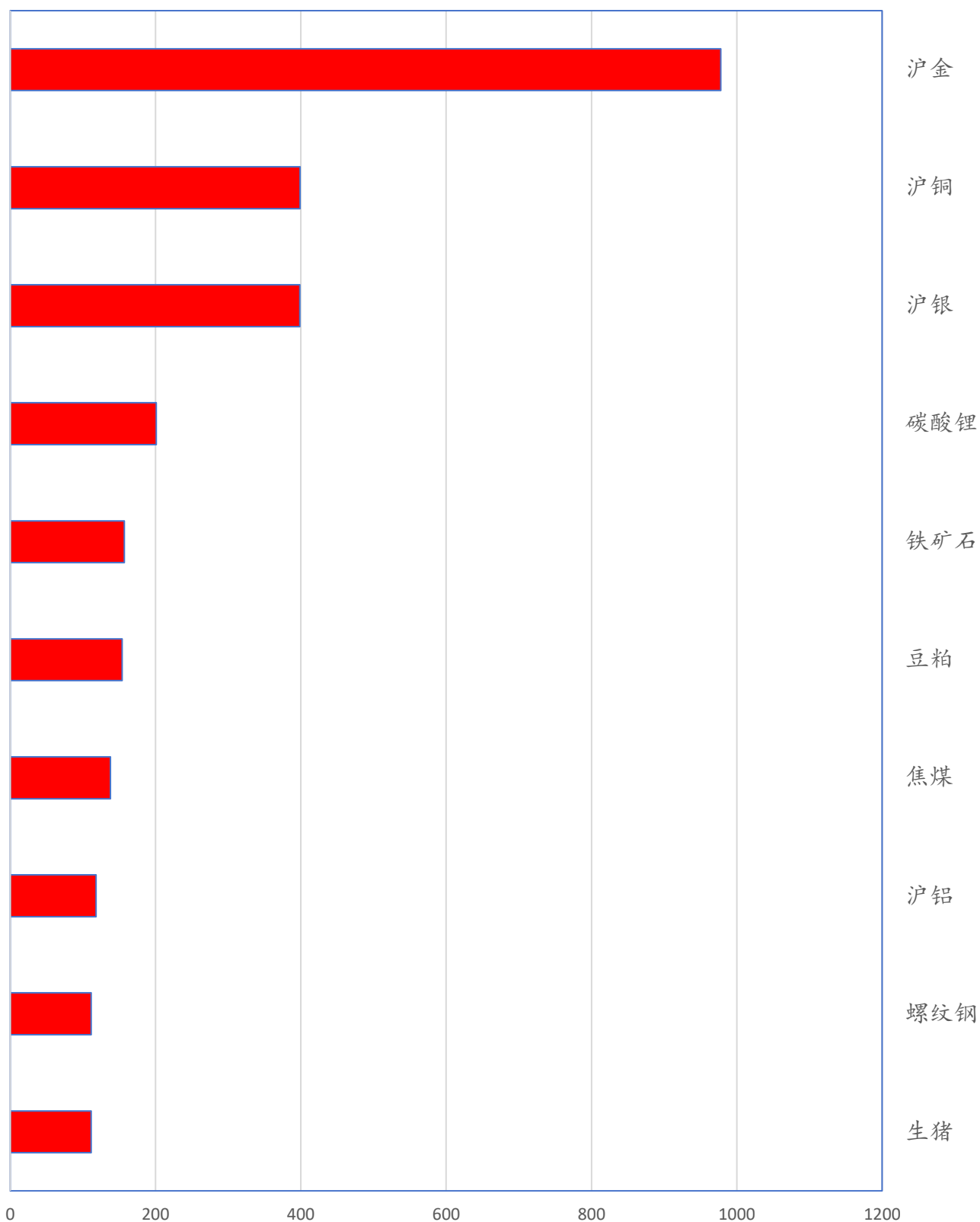


数据来源：文华财经



■ 每日商品期货资金沉淀排名

商品期货沉淀资金（亿元）



数据来源：文华财经



每日期货主要合约基差变化

期货主要品种基差

制表: 华鑫期货研究所

(收盘价计算)


2025/11/21

板块	代码	品种	基差	基差变动	基差率	期货 收盘 价	现货价	备注
		(主力连续)	(现货-期货)	(日环比)	(基差/现货)		(折合盘面价)	
金融	IF	沪深300	25.2	-0.54	0.57%	4428.4	4453.6	
	IH	上证50	9.5	3.76	0.32%	2946.4	2955.9	
	IM	中证1000	49.5	-27.31	0.70%	7018.2	7067.7	
	IC	中证500	47.4	-14.54	0.70%	6770	6817.4	
金属	CU	铜	210.0	-70.00	0.24%	85660	85870	上海物贸
	AL	铝	30.0	-10.00	0.14%	21340	21370	上海物贸
	ZN	锌	50.0	-35.00	0.22%	22395	22445	上海物贸
	NI	镍	2890.0	-190.00	2.47%	114050	116940	上海金属网
	AO	氧化铝	62.0	19.00	2.23%	2713	2775	山东地区氧化铝中间价
	SS	不锈钢	1110.0	-5.00	8.28%	12290	13400	304/2B冷轧不锈钢卷太钢无锡
黑色	RB	螺纹钢	133.0	-37.00	4.17%	3057	3190.0	上海HRB400E 20mm
	HC	热卷	-20.0	-3.00	-0.62%	3270	3250	上海Q235B 4.75mm
	J	焦炭	207.5	239.00	11.39%	1614.5	1822	天津港准一级冶金焦+220贴水
	JM	焦煤	317.0	10.50	22.32%	1103	1420	山西晋中中硫主焦煤(S1.3)
	I	铁矿石	47.9	1.90	5.75%	785.5	833.4	青岛港金布巴粉
	SM	锰硅	264.0	-42.00	4.50%	5606	5870.0	内蒙FeMn65Si17+地区贴水350
	FG	玻璃	93.0	-8.00	8.61%	987	1080.0	华北地区5mm浮法玻璃含税价
能化	SC	原油	9.2	8.12	2.01%	447.4	456.6	原油(阿曼)
	PG	液化石油气	198.0	95.00	4.37%	4332	4530.0	广州码头液化气(国产气)
	BU	沥青	231.0	49.00	7.13%	3009	3240	华东主流市场价
	RU	天胶	-490.0	-90.00	-3.32%	15240	14750	上海云南国营全乳胶(SCRWF)
	NR	20号标胶	756.0	29.48	5.80%	12285	13041	泰国STR20青岛保税区库提价
	MA	甲醇	-14.0	7.00	-0.70%	2004	1990	华东市场低端价
	L	塑料	630.0	65.00	8.51%	6770	7400	齐鲁石化7042出厂价
	PP	聚丙烯	-187.0	43.00	-3.03%	6357	6170	绍兴三圆T30S出厂价
	EB	苯乙烯	73.0	48.00	1.11%	6507	6580	华东市场低端价
	V	PVC	-36.0	0.00	-0.81%	4456	4420	电石法全国均价
	PF	短纤	128.0	43.00	2.03%	6162	6290	华东市场涤纶短纤1.4D主流价
	EG	乙二醇	42.0	14.00	1.09%	3808	3850	华东市场低端价
	TA	PTA	-26.0	30.00	-0.56%	4666	4640	华东地区高端价
	LC	碳酸锂	2530.0	2260.00	2.70%	91020	93550	碳酸锂(99.5%电,国产)
	SA	纯碱	-40.0	-17.00	-3.54%	1170	1130	华北沙河市场重质纯碱主流价
	UR	尿素	-14.0	21.00	-0.85%	1654	1640	河南地区小颗粒主流价
农产品	A	豆一	-9.0	-2.00	-0.22%	4109	4100	哈尔滨巴彦国一等大豆
	Y	豆油	250.0	-66.00	2.96%	8190	8440	张家港四级豆油
	P	棕榈油	40.0	56.00	0.47%	8550	8590	黄埔港
	OI	菜油	344.0	23.00	3.39%	9816	10160	江苏南通四级菜油
	M	豆粕	-12.0	5.00	-0.40%	3012	3000	张家港
	RM	菜粕	79.0	1.00	3.15%	2431	2510	黄埔(加籽粕)
	SR	白糖	26.0	4.00	0.48%	5353	5379	广西一级糖报价
	CF	棉花	1329.2	5.00	8.99%	13460	14789	现货平均价
	C	玉米	20.0	-27.00	0.90%	2195	2215	收购平均价
	CS	玉米淀粉	48.0	-39.00	1.88%	2512	2560	长春出厂报价
	LH	生猪	350.0	40.00	2.99%	11350	11700	河南出厂价
	JD	鸡蛋	-224.0	54.00	-7.57%	3184	2960	湖北孝感平均价

备注: 数据均来源于wind, 现货价格仅代表部分可交割参考价格, 未含交割成本。基差及其变动仅供参考。



■ 每日主力合约期货价格历史百分位比较

 华鑫期货 CHINA FORTUNE FUTURES		主力合约期货价格历史百分位比较 2025/11/21			
生猪	0.10%	锰硅	21.65%	沪铅	48.25%
烧碱	0.27%	LU燃油	22.87%	50股指	49.93%
PVC	0.57%	沪镍	23.28%	豆粕	49.98%
纯碱	0.92%	橡胶	23.99%	沪锌	51.51%
氧化铝	1.71%	对二甲苯	24.62%	棕榈油	51.82%
花生	3.52%	工业硅	25.53%	白糖	53.25%
BR橡胶	4.60%	焦炭	25.68%	玉米	55.91%
不锈钢	4.65%	菜籽粕	27.47%	20号胶	57.61%
玻璃	7.80%	纸浆	28.71%	苹果	58.68%
红枣	8.17%	苯乙烯	30.22%	300股指	61.85%
尿素	8.69%	螺纹钢	31.35%	沪锡	66.90%
短纤	12.05%	热卷	31.57%	三十年债	74.80%
塑料	12.42%	豆油	33.33%	沪铝	77.05%
棉花	14.29%	燃料油	36.07%	二年债	83.11%
硅铁	14.44%	500股指	37.04%	1000股指	84.74%
聚丙烯	16.14%	原油	39.18%	沪银	89.97%
PTA	16.68%	菜籽油	41.50%	国际铜	90.17%
集运欧线	16.93%	沥青	42.19%	沪金	91.21%
甲醇	17.49%	液化气	42.86%	五年债	92.99%
碳酸锂	17.88%	豆一	45.56%	十年债	93.74%
焦煤	18.22%	铁矿石	46.77%	沪铜	95.22%
乙二醇	19.01%	淀粉	46.94%		
鸡蛋	21.59%	豆二	47.29%		

注：底色标蓝的品种表示上市时间不超过3年该值的参考价值需要打折
制表：华鑫期货研究所



■ 每日热点评论

1、期指

【盘面】周五A股主要指数均低开低走，截至收盘，上证指数跌2.45%，深证成指跌3.41%，双创指数跌超4%，全A平均股价跌3.64%。全市场成交总量19836亿元，放量2610亿元，超5000只个股下跌。今日是11月合约交割日，期指普遍重挫，其中IC和IM跌超3%，各期指跌幅排名：IM>IC>IF>IH。

【分析】昨日美股跳水，短期加快了国内市场的调整，建议继续做好防守，等待企稳信号。

【估值】中性

【风险】外围

2、铜铝氧化铝CU&AL&AO

【盘面】夜盘冲高回落，白天盘继续下行，并创日内新低，主力1月手85660，跌720，跌幅0.83%，成交总量略增，总持仓减少5600余手。沪铝交易节奏与沪铜相近，主力1月手21340，跌235，跌幅1.09%，持仓总量大幅增加，持仓总量减少超过4万手，氧化铝再创本轮新低，主力1月手2713，跌0.70%。

【分析】减仓背景下，铜铝继续调整，同期美股和A股走势偏弱，宏观情绪转淡也利空铜铝价格。短期继续观望，等待持仓总量的恢复。

【估值】中性

【风险】外围

3、螺纹热卷铁矿双焦RB、HC、I、J、JM

【盘面】RB2601收于3057，+0.23%，HC2601收于3270，+0.09%，铁矿I2601收于785.5，-0.38%。焦煤JM2601收于1103，-0.94%。焦炭J2601收于1614.5，-1.16%。

【分析】15日生态环境部发布消息，经党中央、国务院批准，第三轮第五批中央生态环境保护督察全面启动，覆盖北京、天津、河北3省市及5家央企。产业方面，本周钢厂日均铁水产量236.28万吨，周环比减少0.6万吨，处于高位，钢厂对铁矿需求较好。近日国家发改委会议要求煤炭保供，释放要保供稳价的信号。11月-12月国内煤炭产量或将稳步增长，利空焦煤焦炭。近期进口矿到港继续回落，本期中国47港到港总量下降399.4万吨至2369.9万吨，降幅达14.42%，铁矿石可交割品(粗粉)库存持续走低，导致铁矿价格较坚挺。螺纹在3000元/吨附近有冬储价值，叠加明年3-5月消费旺季预期，钢价底部有支撑，预期短期价格震荡，中长期价格偏强。

【估值】中等

【风险】限产政策的不确定性

4、纸浆SP

【盘面】SP2601收于5228元/吨，-1.32%。

【分析】6月20日上期所发文暂停布针交割品入库。已有的布针仓单最长有效期在明年12月。目前便宜的交割品有乌针和月亮牌漂针浆。今日上海地区乌针价格5300元/吨，较昨日跌70，月亮牌漂针浆现货价格5380元/吨，较昨日跌70。根据上海钢联数据，当前进口纸浆港口库存217.3万吨，较上周增加6.3万吨，仍处于历史同期高位。全球经济增速放缓，纸浆需求偏弱，预计纸浆SP2601价格偏弱运行。

【估值】中等



【风险】供应扰动、进出口关税政策

注意事项

本文中的信息均来源于公开资料，华鑫期货研究所及相关研究人员力求准确可靠，但对这些信息的准确性及完整性不作任何保证。我们已力求文章内容客观、公正，但文章中的信息与所表达的观点不构成所述期货买卖的出价或询价的依据，该等信息、意见并未考虑到获取本文人员的具体投资目的、财务状况以及特定需求，在任何时候均不构成对任何人的个人推荐。对依据或者使用本文所造成的一切后果，华鑫期货及其关联人员均不承担任何法律责任。

本文中的资料、意见、预测均只反映文章初次发布时的判断，可能会随时调整。该等意见、评估及预测无需通知即可随时更改。华鑫期货没有将此意见及建议向文章所有接收者进行更新的义务。本文仅供内部参考交流使用，不构成投资建议。如未经授权，私自转载或者转发本文，所引起的一切后果及法律责任由私自转载或转发者承担。华鑫期货将保留随时追究其法律责任的权利。

华鑫期货研究所立足诚信和专业，秉承“高效研究 创造价值”的理念，深谙“知微见著，臻于至善”的投研内核，并基于宏观、产业、市场风偏和估值构建“四维一体”决策模型，助力各类客户包括产业型客户和交易型客户的成长。

侯梦倩

期货从业资格：F3070960

交易咨询资格：Z0017338

邮箱：houmq@shhxqh.com

华鑫期货有限公司

地址：上海市徐汇区云锦路277号9F、10F（电梯楼层10F、11F）

邮编：200000

电话：400-186-8822

华鑫期货

华鑫期评

