



## 每日国内期货收盘数据和点评

制作日期：2025年11月20日

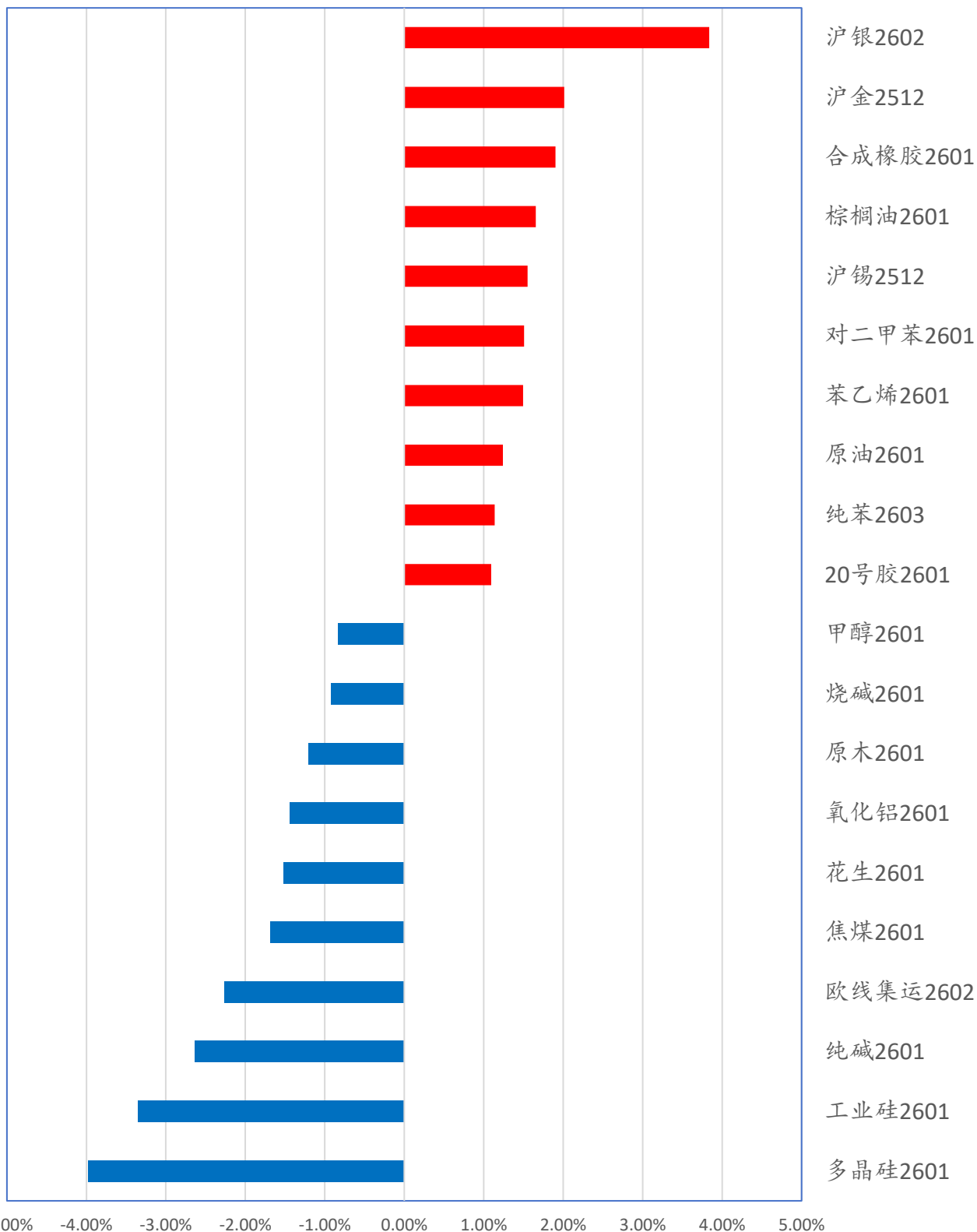
内容摘要：

- 每日商品期货涨跌幅排名
- 每日商品期货成交金额排名
- 每日商品期货资金沉淀排名
- 每日期货主要合约基差变化
- 每日主力合约期货价格历史百分位比较
- 每日热点评论



每日商品期货涨跌幅排名

涨跌幅（%）

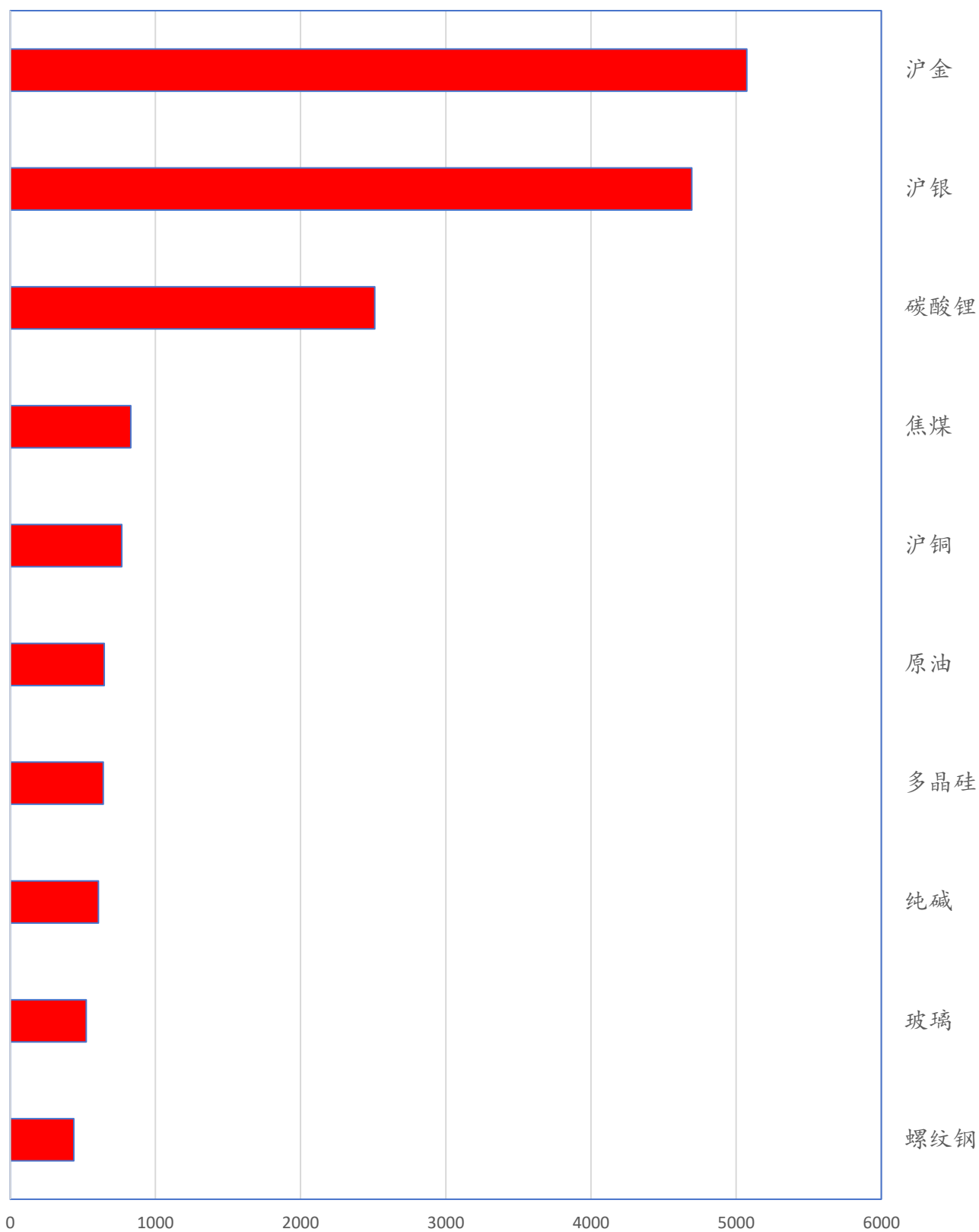


数据来源：文华财经



■ 每日商品期货成交金额排名

商品期货成交金额（亿元）

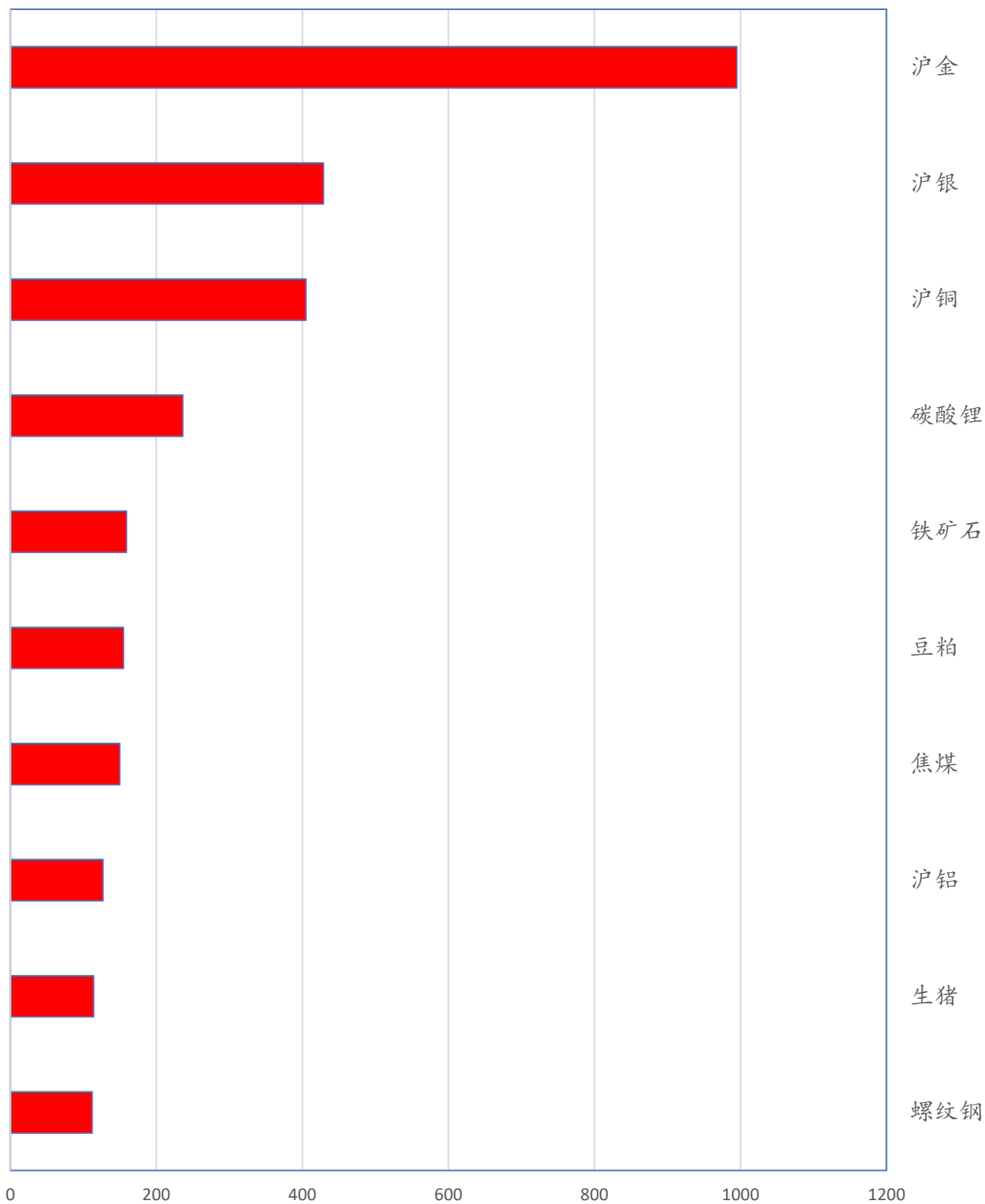


数据来源：文华财经



■ 每日商品期货资金沉淀排名

商品期货沉淀资金（亿元）



数据来源：文华财经



每日期货主要合约基差变化

期货主要品种基差

制表：华鑫期货研究所

(收盘价计算)


2025/11/20

板块	代码	品种	基差	基差变动	基差率	期货 收盘 价	现货价	备注
		(主力连续)	(现货-期货)	(日环比)	(基差/现货)		(折合盘面价)	
金融	IF	沪深300	25.7	2.66	0.56%	4539.2	4564.9	
	IH	上证50	5.7	-3.66	0.19%	3002.6	3008.3	
	IM	中证1000	76.8	-12.20	1.05%	7263.6	7340.4	
	IC	中证500	61.9	-6.00	0.88%	7000	7061.9	
金属	CU	铜	280.0	310.00	0.32%	86130	86410	上海物贸
	AL	铝	40.0	60.00	0.19%	21530	21570	上海物贸
	ZN	锌	85.0	30.00	0.38%	22380	22465	上海物贸
	NI	镍	3080.0	750.00	2.60%	115380	118460	上海金属网
	AO	氧化铝	43.0	3.00	1.55%	2732	2775	山东地区氧化铝中间价
	SS	不锈钢	1115.0	50.00	8.32%	12285	13400	304/2B冷轧不锈钢卷太钢无锡
黑色	RB	螺纹钢	160.0	-10.00	4.98%	3050	3210.0	上海HRB400E 20mm
	HC	热卷	3.0	10.00	0.09%	3267	3270	上海Q235B 4.75mm
	J	焦炭	188.5	225.50	10.35%	1633.5	1822	天津港准一级冶金焦+220贴水
	JM	焦煤	306.5	26.00	21.58%	1113.5	1420	山西晋中中硫主焦煤(S1.3)
	I	铁矿石	46.0	-1.40	5.51%	788.5	834.5	青岛港金布巴粉
	SM	锰硅	256.0	-102.00	4.36%	5614	5870.0	内蒙FeMn65Si17+地区贴水350
	FG	玻璃	101.0	20.00	9.27%	989	1090.0	华北地区5mm浮法玻璃含税价
能化	SC	原油	5.2	9.32	1.14%	455.5	460.7	原油(阿曼)
	PG	液化石油气	103.0	47.00	2.29%	4397	4500.0	广州码头液化气(国产气)
	BU	沥青	212.0	-13.00	6.48%	3058	3270	华东主流市场价
	RU	天胶	-400.0	90.00	-2.69%	15250	14850	上海云南国营全乳胶(SCRWF)
	NR	20号标胶	868.3	166.14	6.58%	12320	13188	泰国STR20青岛保税区库提价
	MA	甲醇	-26.0	-3.00	-1.31%	2016	1990	华东市场低端价
	L	塑料	565.0	-2.00	7.64%	6835	7400	齐鲁石化7042出厂价
	PP	聚丙烯	-230.0	4.00	-3.73%	6400	6170	绍兴三圆T30S出厂价
	EB	苯乙烯	45.0	-6.00	0.68%	6595	6640	华东市场低端价
	V	PVC	-36.0	6.00	-0.81%	4456	4420	电石法全国均价
	PF	短纤	85.0	34.00	1.35%	6220	6305	华东市场涤纶短纤1.4D主流价
	EG	乙二醇	108.0	81.00	2.75%	3822	3930	华东市场低端价
	TA	PTA	-41.0	16.00	-0.88%	4696	4655	华东地区高端价
	LC	碳酸锂	270.0	2720.00	0.27%	98980	99250	碳酸锂(99.5%电,国产)
	SA	纯碱	-23.0	-1.00	-2.03%	1158	1135	华北沙河市场重质纯碱主流价
农产品	UR	尿素	-35.0	-2.00	-2.15%	1665	1630	河南地区小颗粒主流价
	A	豆一	-7.0	38.00	-0.17%	4107	4100	哈尔滨巴彦国一等大豆
	Y	豆油	316.0	32.00	3.70%	8224	8540	张家港四级豆油
	P	棕榈油	-16.0	46.00	-0.19%	8646	8630	黄埔港
	OI	菜油	321.0	-46.00	3.18%	9779	10100	江苏南通四级菜油
	M	豆粕	-17.0	-45.00	-0.57%	3017	3000	张家港
	RM	菜粕	78.0	7.00	3.13%	2412	2490	黄埔(加籽粕)
	SR	白糖	22.0	-5.00	0.41%	5366	5388	广西一级糖报价
	CF	棉花	1324.2	8.46	8.95%	13465	14789	现货平均价
	C	玉米	47.0	7.00	2.12%	2168	2215	收购平均价
	CS	玉米淀粉	87.0	7.00	3.40%	2473	2560	长春出厂报价
	LH	生猪	310.0	70.00	2.64%	11440	11750	河南出厂价
	JD	鸡蛋	-278.0	-58.00	-9.39%	3238	2960	湖北孝感平均价

备注：数据均来源于wind，现货价格仅代表部分可交割参考价格，未含交割成本。基差及其变动仅供参考。



## ■ 每日主力合约期货价格历史百分位比较

 <b>华鑫期货</b> CHINA FORTUNE FUTURES		主力合约期货价格历史百分位比较 2025/11/20			
生猪	0.44%	鸡蛋	23.37%	沪铅	48.61%
纯碱	0.44%	沪镍	23.89%	豆粕	50.15%
PVC	0.57%	橡胶	24.02%	沪锌	51.45%
烧碱	2.14%	LU燃油	24.13%	50股指	52.34%
氧化铝	2.37%	焦炭	26.16%	棕榈油	52.91%
花生	3.36%	对二甲苯	26.45%	白糖	53.52%
不锈钢	4.62%	菜籽粕	26.75%	玉米	54.51%
BR橡胶	6.67%	工业硅	27.07%	20号胶	58.02%
玻璃	7.88%	纸浆	30.76%	苹果	59.40%
尿素	9.28%	螺纹钢	31.20%	300股指	64.67%
红枣	11.40%	苯乙烯	31.45%	沪锡	67.31%
塑料	12.99%	热卷	31.51%	三十年债	75.95%
短纤	13.75%	豆油	33.69%	沪铝	78.30%
硅铁	14.26%	燃料油	36.54%	二年债	83.16%
棉花	14.31%	500股指	40.04%	国际铜	91.25%
聚丙烯	16.84%	原油	40.49%	1000股指	91.82%
PTA	17.01%	菜籽油	41.15%	沪金	91.86%
甲醇	17.94%	沥青	43.68%	五年债	93.48%
集运欧线	18.39%	液化气	44.24%	沪银	93.74%
焦煤	18.53%	淀粉	44.93%	十年债	94.04%
乙二醇	19.31%	豆一	45.51%	沪铜	95.85%
锰硅	21.73%	铁矿石	47.05%		
碳酸锂	22.30%	豆二	47.29%		

注：底色标蓝的品种表示上市时间不超过3年该值的参考价值需要打折  
制表：华鑫期货研究所



## ■ 每日热点评论

### 1、铜铝氧化铝CU&AL&AO

【盘面】夜盘沪铜高开低走，早开盘一度跳涨，但之后震荡下行，主力1月收86130，涨0.19%，成交总量缩减，总持仓减少4千余手，12月合约加速向远期移仓。沪铝交易节奏与沪铜接近，主力1月收21530，跌0.05%。成交总量缩减，总持仓减少超过1.4万手，12月合约和1月合约均减仓，11月13日沪铝持仓高峰时82.7万手，减少至最新的65.4万手，减幅17.3万手。氧化铝再创阶段新低，主力1月收2732，跌35，跌幅1.26%。

【分析】减仓背景下，铜铝继续调整，同期A股走势偏弱，宏观情绪转淡也利空铜铝价格。短期继续观望，等待持仓总量的恢复。

【估值】中性

【风险】外围

### 2、黄金白银AU&AG

【盘面】黄金白银AU&AG

【盘面】贵金属高开低走，沪金主力收于932.56，涨幅为0.22%，持仓量减少3600余手，成交缩量。沪银主力收于12050，涨幅为0.75%，持仓量增加13000余手，成交放量。

【分析】隔夜美股三大股指上涨，英伟达财报数据超预期，美元重回100大关，12月降息前景不明朗压制金价上行，黄金的避险边际逐渐走弱，涨跌更多锚定美元超发，使得黄金价格受到牵连下跌。短期来看，黄金上行有所受阻，但我们仍认为，降息带来的价格波动是黄金逢低建仓的较好时间，下方存在央行购金支撑，建议维持逢低看多思路，近期金价呈现震荡格局，静待后续市场走势。中长期来看，美债规模不可持续性放大以及美元弱化仍支持金价中枢缓步上行，但其中过程或有反复，使得短期黄金面临震荡，长期维持看多思路。

【估值】偏高

【风险】宏观

### 3、螺纹热卷铁矿双焦RB、HC、I、J、JM

【盘面】RB2601收于3050，-0.65%，HC2601收于3267，-0.31%，铁矿I2601收于788.5，-0.38%。焦煤JM2601收于1113.5，-2.28%。焦炭J2601收于1633.5，-0.34%。

【分析】15日生态环境部发布消息，经党中央、国务院批准，第三轮第五批中央生态环境保护督察全面启动，覆盖北京、天津、河北3省市及5家央企。产业方面，上周钢厂日均铁水产量236.88万吨，周环比增加2.6万吨。近日国家发改委会议要求煤炭保供，释放要保供稳价的信号。11月-12月国内煤炭产量或将稳步增长，利空焦煤焦炭。

近期进口矿到港继续回落，本期中国47港到港总量下降399.4万吨至2369.9万吨，降幅达14.42%，铁矿石可交割品(粗粉)库存持续走低，导致铁矿较钢材偏强。螺纹在3000元/吨附近有冬储价值，叠加明年3-5月消费旺季预期，预计钢价底部有支撑，短期价格震荡偏弱，中长期价格走势取决于反内卷限产等政策执行力度。

【估值】中等

【风险】限产政策的不确定性

### 4、纸浆SP

【盘面】SP2601收于5298元/吨，-1.82%。



【分析】6月20日上期所发文暂停布针交割品入库。已有的布针仓单最长有效期在明年12月。目前便宜的交割品有乌针和月亮牌漂针浆。今日上海地区乌针价格5380元/吨，月亮牌漂针浆现货价格5450元/吨。根据上海钢联数据，当前进口纸浆港口库存217.3万吨，较上周增加6.3万吨，仍处于历史同期高位。全球经济增速放缓，纸浆需求偏弱，预计纸浆SP2601价格在5100-5600区间偏弱运行。

【估值】中等

【风险】供应扰动、进出口关税政策



## 注意事项

本文中的信息均来源于公开资料，华鑫期货研究所及相关研究人员力求准确可靠，但对这些信息的准确性及完整性不作任何保证。我们已力求文章内容客观、公正，但文章中的信息与所表达的观点不构成所述期货买卖的出价或询价的依据，该等信息、意见并未考虑到获取本文人员的具体投资目的、财务状况以及特定需求，在任何时候均不构成对任何人的个人推荐。对依据或者使用本文所造成的一切后果，华鑫期货及其关联人员均不承担任何法律责任。

本文中的资料、意见、预测均只反映文章初次发布时的判断，可能会随时调整。该等意见、评估及预测无需通知即可随时更改。华鑫期货没有将此意见及建议向文章所有接收者进行更新的义务。本文仅供内部参考交流使用，不构成投资建议。如未经授权，私自转载或者转发本文，所引起的一切后果及法律责任由私自转载或转发者承担。华鑫期货将保留随时追究其法律责任的权利。

华鑫期货研究所立足诚信和专业，秉承“高效研究 创造价值”的理念，深谙“知微见著，臻于至善”的投研内核，并基于宏观、产业、市场风偏和估值构建“四维一体”决策模型，助力各类客户包括产业型客户和交易型客户的成长。

侯梦倩

期货从业资格：F3070960

交易咨询资格：Z0017338

邮箱：houmq@shhxqh.com

华鑫期货有限公司

地址：上海市徐汇区云锦路277号9F、10F（电梯楼层10F、11F）

邮编：200000

电话：400-186-8822

华鑫期货

华鑫期评

