



每日国内期货收盘数据和点评

制作日期：2025年11月19日

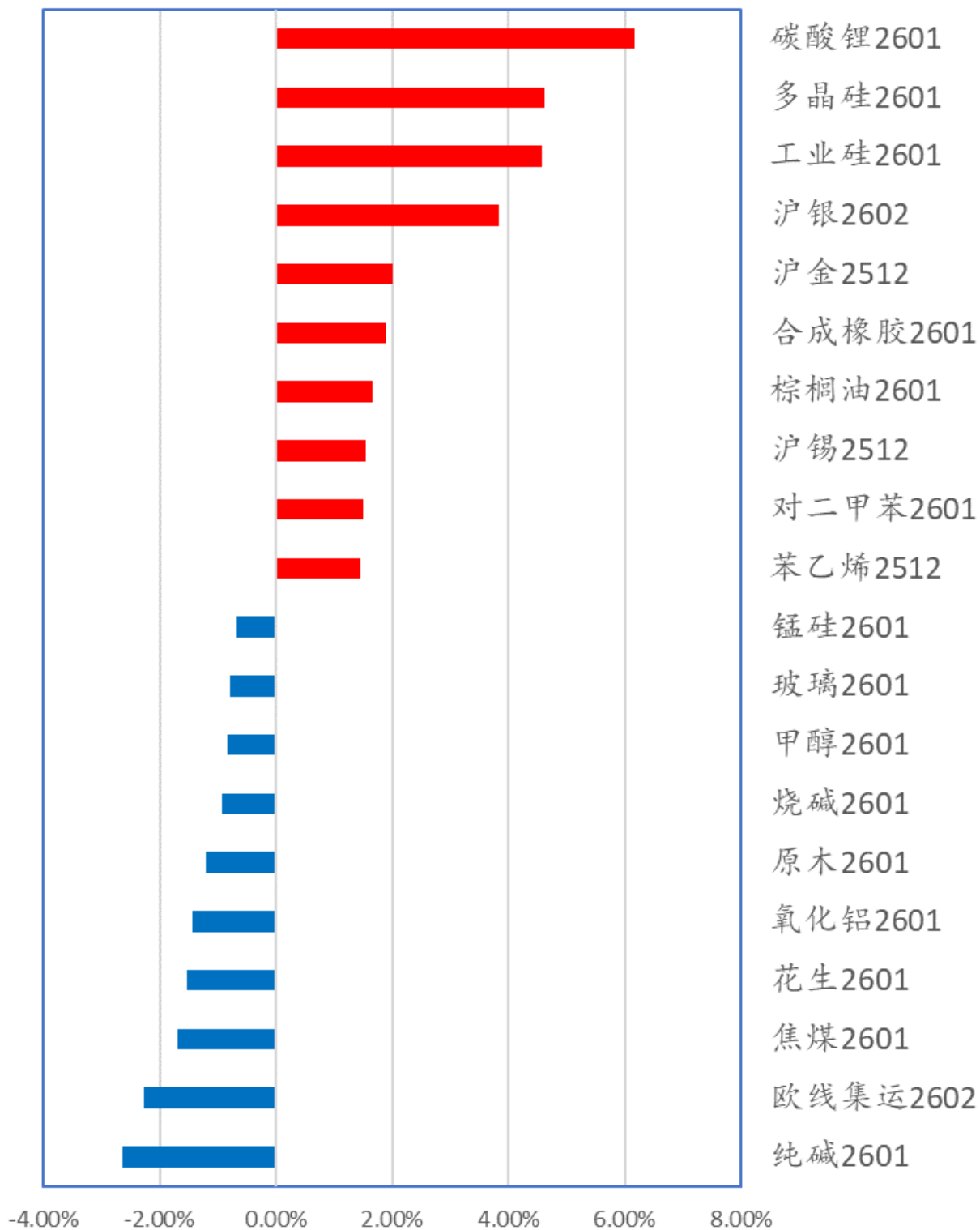
内容摘要：

- 每日商品期货涨跌幅排名
- 每日商品期货成交金额排名
- 每日商品期货资金沉淀排名
- 每日期货主要合约基差变化
- 每日主力合约期货价格历史百分位比较
- 每日热点评论



■ 每日商品期货涨跌幅排名

涨跌幅（%）

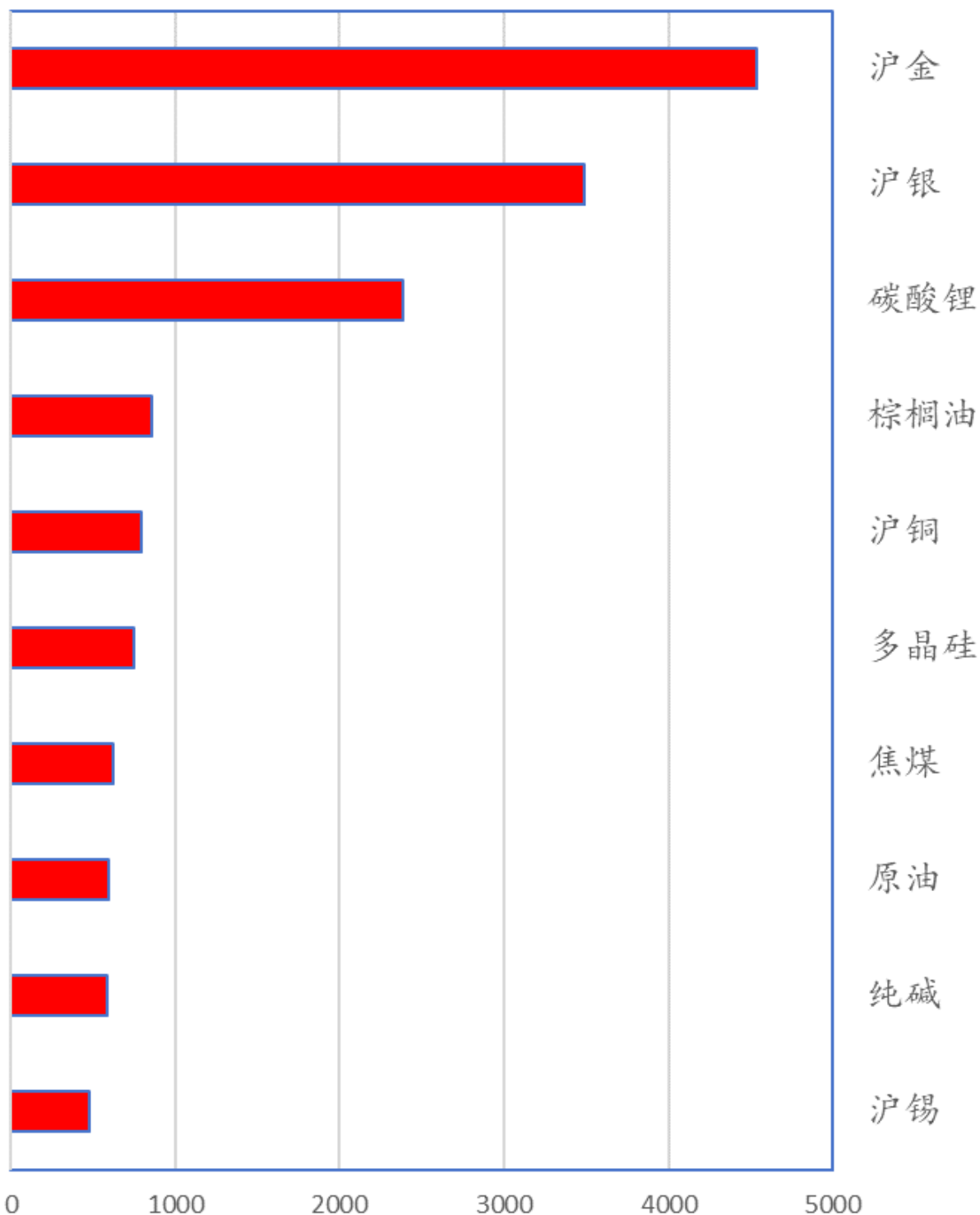


数据来源：文华财经



■ 每日商品期货成交金额排名

商品期货成交金额（亿元）

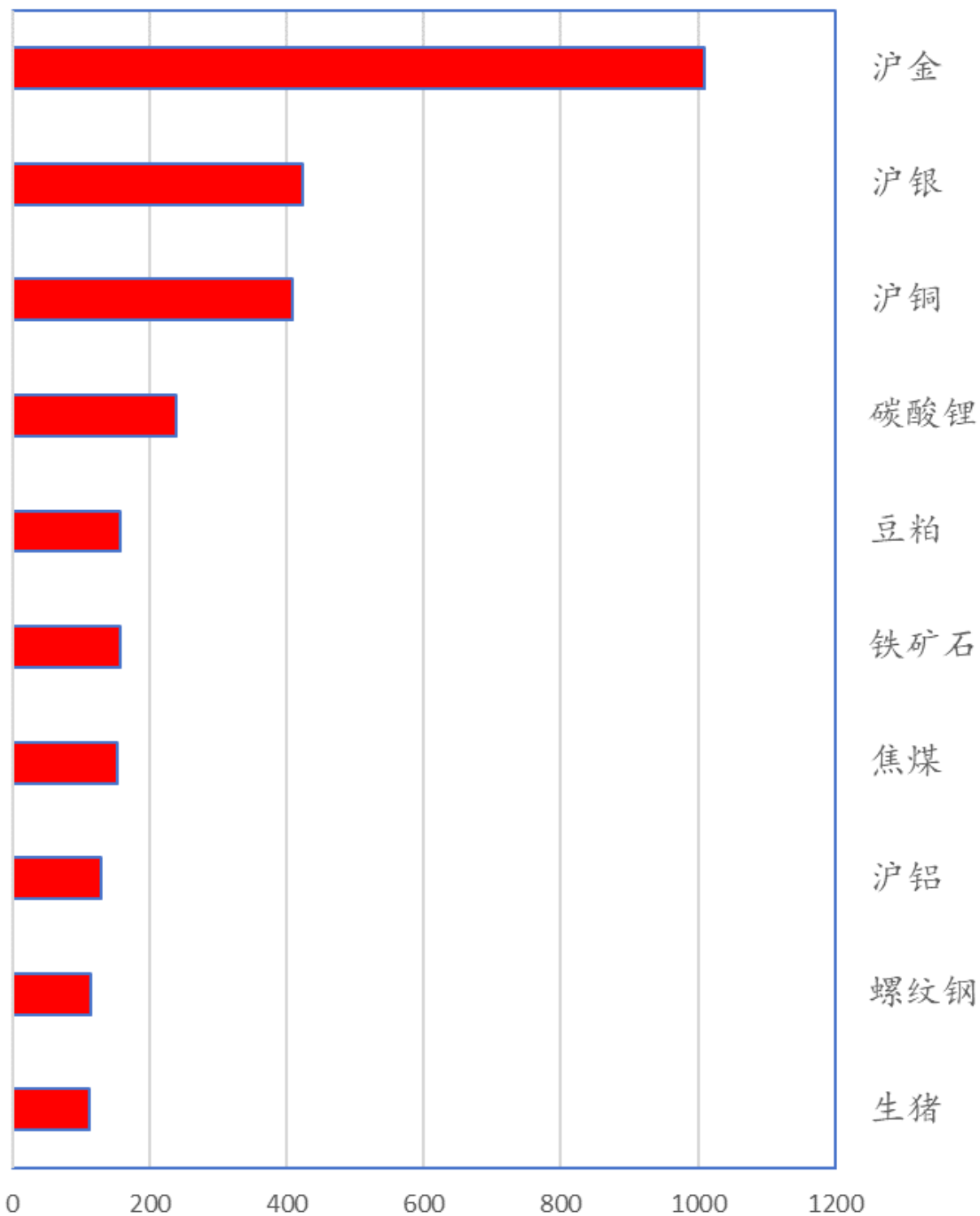


数据来源：文华财经



■ 每日商品期货资金沉淀排名

商品期货沉淀资金（亿元）



数据来源：文华财经



每日期货主要合约基差变化

期货主要品种基差

制表：华鑫期货研究所

(收盘价计算)

2025/11/19

板块	代码	品种	基差	基差变动	基差率	期货收	现货价	备注
		(主力连续)	(现货-期货)	(日环比)	(基差/现货)	盘价	(折合盘面价)	
金融	IF	沪深300	23.1	9.90	0.50%	4565.2	4588.3	
	IH	上证50	9.3	3.93	0.31%	3011	3020.3	
	IM	中证1000	89.0	-7.29	1.20%	7298.2	7387.2	
	IC	中证500	67.9	-3.27	0.95%	7054.8	7122.7	
金属	CU	铜	-30.0	-335.00	-0.03%	86080	86050	上海物贸
	AL	铝	-20.0	-5.00	-0.09%	21570	21550	上海物贸
	ZN	锌	55.0	-20.00	0.24%	22420	22475	上海物贸
	NI	镍	2330.0	-100.00	1.97%	115650	117980	上海金属网
	AO	氧化铝	40.0	40.00	1.44%	2740	2780	山东地区氧化铝中间价
	SS	不锈钢	1215.0	30.00	8.97%	12335	13550	304/2B冷轧不锈钢卷太钢无锡
黑色	RB	螺纹钢	180.0	-10.00	5.54%	3070	3250.0	上海HRB400E 20mm
	HC	热卷	-7.0	9.00	-0.21%	3277	3270	上海Q235B 4.75mm
	J	焦炭	183.0	198.50	10.04%	1639	1822	天津港准一级冶金焦+220贴水
	JM	焦煤	280.5	9.50	19.75%	1139.5	1420	山西晋中中硫主焦煤(S1.3)
	I	铁矿石	47.4	8.20	5.65%	791.5	838.9	青岛港金布巴粉
	SM	锰硅	308.0	-12.00	5.18%	5642	5950.0	内蒙FeMn65Si17+地区贴水350
	FG	玻璃	81.0	8.00	7.43%	1009	1090.0	华北地区5mm浮法玻璃含税价
能化	SC	原油	-6.0	-5.34	-1.30%	464.5	458.5	原油(阿曼)
	PG	液化石油气	56.0	-13.00	1.26%	4394	4450.0	广州码头液化气(国产气)
	BU	沥青	225.0	-13.00	6.88%	3045	3270	华东主流市场价
	RU	天胶	-490.0	-45.00	-3.28%	15440	14950	上海云南国营全乳胶(SCRWF)
	NR	20号标胶	631.3	-132.04	4.82%	12480	13111	泰国STR20青岛保税区库提价
	MA	甲醇	-23.0	-3.00	-1.16%	2013	1990	华东市场低端价
	L	塑料	567.0	-48.00	7.66%	6833	7400	齐鲁石化7042出厂价
	PP	聚丙烯	-234.0	-162.00	-3.77%	6434	6200	绍兴三圆T30S出厂价
	EB	苯乙烯	61.0	16.00	0.92%	6559	6620	华东市场低端价
	V	PVC	-42.0	-2.00	-0.94%	4492	4450	电石法全国均价
	PF	短纤	41.0	-61.00	0.65%	6244	6285	华东市场涤纶短纤1.4D主流价
	EG	乙二醇	27.0	4.00	0.69%	3903	3930	华东市场低端价
	TA	PTA	-102.0	-42.00	-2.21%	4712	4610	华东地区高端价
	LC	碳酸锂	-2450.0	-3380.00	-2.53%	99300	96850	碳酸锂(99.5%电,国产)
	SA	纯碱	-22.0	12.00	-1.90%	1182	1160	华北沙河市场重质纯碱主流价
	UR	尿素	-43.0	9.00	-2.65%	1663	1620	河南地区小颗粒主流价
农产品	A	豆一	-45.0	4.00	-1.10%	4145	4100	哈尔滨巴彦国一等大豆
	Y	豆油	284.0	14.00	3.29%	8356	8640	张家港四级豆油
	P	棕榈油	-62.0	16.00	-0.71%	8852	8790	黄埔港
	OI	菜油	367.0	-39.00	3.61%	9813	10180	江苏南通四级菜油
	M	豆粕	28.0	9.00	0.92%	3022	3050	张家港
	RM	菜粕	71.0	-28.00	2.85%	2419	2490	黄埔(加籽粕)
	SR	白糖	27.0	4.00	0.50%	5381	5408	广西一级糖报价
	CF	棉花	1315.8	-90.00	8.89%	13485	14801	现货平均价
	C	玉米	40.0	-7.00	1.81%	2175	2215	收购平均价
	CS	玉米淀粉	30.0	-13.00	1.20%	2480	2510	长春出厂报价
	LH	生猪	240.0	75.00	2.03%	11560	11800	河南出厂价
	JD	鸡蛋	-220.0	-55.00	-7.43%	3180	2960	湖北孝感平均价

备注：数据均来源于wind，现货价格仅代表部分可交割参考价格，未含交割成本。基差及其变动仅供参考。



每日主力合约期货价格历史百分位比较

主力合约期货价格历史百分位比较 2025/11/19					
生猪	0.21%	碳酸锂	22.48%	沪铅	48.88%
PVC	0.97%	沪镍	24.02%	豆粕	50.32%
纯碱	1.28%	橡胶	24.53%	沪锌	51.60%
烧碱	2.50%	焦炭	26.30%	50股指	52.70%
氧化铝	2.65%	LU燃油	26.75%	白糖	53.83%
花生	3.52%	菜籽粕	27.02%	玉米	54.87%
不锈钢	5.00%	对二甲苯	27.36%	棕榈油	55.24%
玻璃	8.73%	苯乙烯	30.95%	苹果	57.83%
尿素	9.17%	工业硅	31.28%	20号胶	59.88%
BR橡胶	9.35%	螺纹钢	31.63%	300股指	65.33%
红枣	11.29%	热卷	31.71%	沪锡	67.74%
塑料	12.97%	纸浆	33.65%	三十年债	76.79%
硅铁	14.37%	豆油	35.05%	沪铝	78.57%
棉花	14.39%	燃料油	37.88%	二年债	83.16%
短纤	14.45%	500股指	40.76%	国际铜	91.05%
PTA	17.18%	菜籽油	41.47%	沪金	92.39%
聚丙烯	17.39%	原油	41.94%	1000股指	92.82%
甲醇	17.83%	沥青	43.29%	五年债	93.14%
集运欧线	18.57%	液化气	44.18%	十年债	93.71%
焦煤	19.30%	淀粉	45.29%	沪银	94.74%
乙二醇	21.06%	豆一	46.37%	沪铜	95.78%
鸡蛋	21.46%	豆二	47.29%		
锰硅	22.01%	铁矿石	47.33%		

注：底色标蓝的品种表示上市时间不超过3年该值的参考价值需要打折
制表：华鑫期货研究所

数据来源：wind



■ 每日热点评论

1、期指

【盘面】周三A股整体走势分化，上证涨0.18%，创业板涨0.25%，科创50下跌0.97%，北证50跌1.3%，平均股价跌1.03%，全市场成交总量17427亿元，缩量2033亿元，超4100只个股下跌。期指明显分化，IH和IF收涨，IC和IM下跌。

【分析】今日A股市场的风格明显分化，大小票泾渭分明，强势如银行保险，而前期强势小盘股回落。A股整体继续调整，板块轮动加快，建议短期做好防守，可利用组合降低风险，如股指+债券组合。

【估值】中性

【风险】外围

2、铜铝氧化铝CU&AL&AO

【盘面】夜盘沪铜低开高走后震荡，白天盘那恢复反弹，主力1月收86110，上涨0.22%，成交总量缩减，总持仓增加5千余手，12月合约加速向远期移仓。沪铝交易节奏与沪铜相似，主力1月收21570，涨0.12%，成交缩量，持仓总量减少超过1.2万手。氧化铝重挫，主力1月收2740，跌1.90%，再创本轮新低。

【分析】今日铜铝缩量反弹，但成交缩减，底部有待进一步确认，建议暂时观望。

【估值】中性

【风险】外围

3、螺纹热卷铁矿RB&HC&I

【盘面】RB2601收于3070，-0.65%，HC2601收于3277，-0.27%，铁矿I2601收于791.5，-0.06%。焦煤JM2601收于1139.5，-1.68%。焦炭J2601收于1639，-0.64%。

【分析】15日生态环境部发布消息，经党中央、国务院批准，第三轮第五批中央生态环境保护督察全面启动，覆盖北京、天津、河北3省市及5家央企。产业方面，上周钢厂日均铁水产量236.88万吨，周环比增加2.6万吨。近日国家发改委会议要求煤炭保供，释放要保供稳价的信号。11月-12月国内煤炭产量或将稳步增长，利空焦煤焦炭。螺纹在3000元/吨附近有冬储价值，叠加明年3-5月消费旺季预期，预计钢价底部有支撑，短期价格震荡，中长期价格走势取决于反内卷限产等政策执行力度。

【估值】中等

【风险】限产政策的不确定性

4、纸浆SP

【盘面】SP2601收于5396元/吨，-0.22%。



【分析】6月20日上期所发文暂停布针交割品入库。已有的布针仓单最长有效期在明年12月。目前便宜的交割品有乌针和月亮牌漂针浆。今日上海地区乌针价格5380元/吨，月亮牌漂针浆现货价格5450元/吨。乌厂开始转产白熊牌纸浆，导致便宜的可交割资源进一步减少。根据上海钢联数据，当前进口纸浆港口库存211万吨，较上周增加10万吨，仍处于历史同期高位。全球经济增速放缓，纸浆需求偏弱，预计纸浆SP2601价格在5100-5600区间偏弱运行。

【估值】中等

【风险】供应扰动、进出口关税政策

5、三大胶RU&NR&BR

【盘面】日内三大胶集体飘红。沪胶2601收15440，涨幅为0.78%；BR橡胶2601收10705，涨幅为1.52%；20号胶2601收12480，涨幅为0.89%。

【分析】当前橡胶市场企稳回升，早盘窄幅震荡，午后逐渐上行最高触及15510元/吨，成交量较昨日有所放大，不过价格今日在触及最高点成交量并未持续放大反而萎缩，多头动能不足。目前市场缺乏明显驱动，更多是在停割预期以及国内累库之间博弈。海外产区尚未完全进入旺产季以及泰南持续降雨割胶受阻叠加老仓单月底集中注销对胶价形成支撑。当前沪胶已突破关键阻力位，短期有望继续上涨，操作上可逢低做多。

【风险】宏观、去库不及预期

6、油脂油料Y&OI&P&M&RM

【盘面】豆油主力01月收8356，涨0.60%；菜油主力01月收9813，跌0.91%；棕榈油主力01月收8852，涨1.89%；豆粕主力01月收3022，跌1.44%，菜粕主力01月收2419，跌1.27%。

【分析】三大油脂延续分化走势，受美生柴政策的刺激棕榈油强势上涨。美国环保署提议将2026年生物基柴油设定71.2亿RIN，相当于约56.1亿加仑，高于行业团体此前提出的52.5亿加仑，提振油脂市场上涨，不过菜油此前积累较大涨幅导致价格调整回落，关注后续生柴政策变化情况。USDA确认向中国出售79.2万吨美豆，交付期为2026/26年度。美豆采购对市场有所利好，但此前美豆市场对此已有所反应，CBOT大豆涨至近一年半高位后有所回落，国内双粕跟随美豆走弱。Abiove预计，巴西2026年大豆产量预计为1.777亿吨。全球大豆丰产格局仍在，加上国内豆粕库存依旧偏高，国家粮食和物资储备数据中心预计11月底油厂豆粕库存保持在100万吨以上。高库存或压制豆粕上方空间，短期内双粕或延续区间震荡走势，关注后续美豆采购情况。

【估值】中性

【风险】产区天气 宏观 政策

注意事项

本文中的信息均来源于公开资料，华鑫期货研究所及相关研究人员力求准确可靠，但对这些信息的准确性及完整性不作任何保证。我们已力求文章内容客观、公正，但文章中的信息与所表达的观点不构成所述期货买卖的出价或询价的依据，该等信息、意见并未考虑到获取本文人员的具体投资目的、财务状况以及特定需求，在任何时候均不构成对任何人的个人推荐。对依据或者使用本文所造成的一切后果，华鑫期货及其关联人员均不承担任何法律责任。

本文中的资料、意见、预测均只反映文章初次发布时的判断，可能会随时调整。该等意见、评估及预测无需通知即可随时更改。华鑫期货没有将此意见及建议向文章所有接收者进行更新的义务。本文仅供内部参考交流使用，不构成投资建议。如未经授权，私自转载或者转发本文，所引起的一切后果及法律责任由私自转载或转发者承担。华鑫期货将保留随时追究其法律责任的权利。

华鑫期货研究所立足诚信和专业，秉承“高效研究 创造价值”的理念，深谙“知微见著，臻于至善”的投研内核，并基于宏观、产业、市场风偏和估值构建“四维一体”决策模型，助力各类客户包括产业型客户和交易型客户的成长。

侯梦倩

期货从业资格：F3070960

交易咨询资格：Z0017338

邮箱：houmq@shhxqh.com

华鑫期货有限公司

地址：上海市徐汇区云锦路277号9F、10F（电梯楼层10F、11F）

邮编：200000

电话：400-186-8822

华鑫期货

华鑫期评

