



每日国内期货收盘数据和点评

制作日期：2025年11月18日

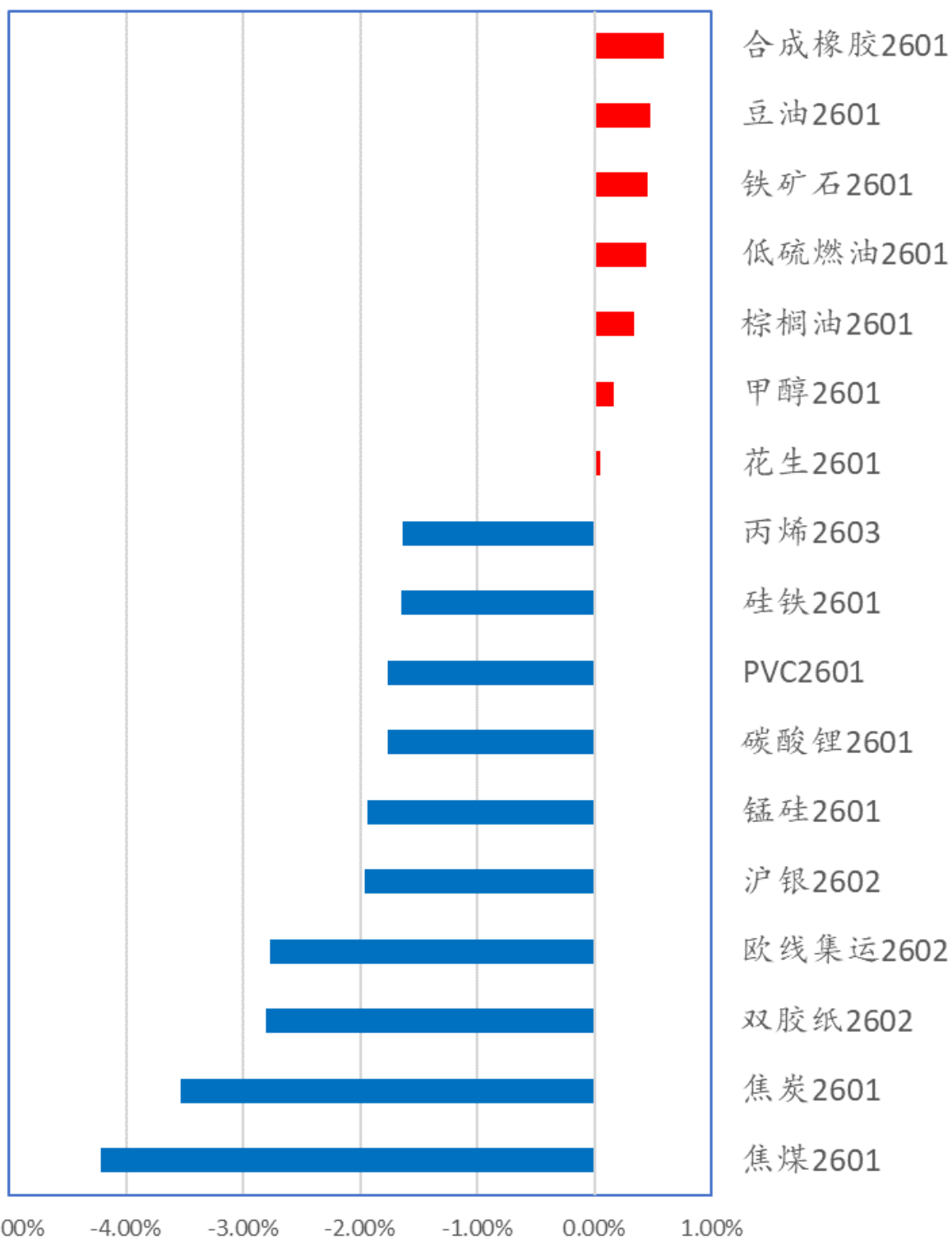
内容摘要：

- 每日商品期货涨跌幅排名
- 每日商品期货成交金额排名
- 每日商品期货资金沉淀排名
- 每日期货主要合约基差变化
- 每日主力合约期货价格历史百分位比较
- 每日热点评论



■ 每日商品期货涨跌幅排名

涨跌幅（%）

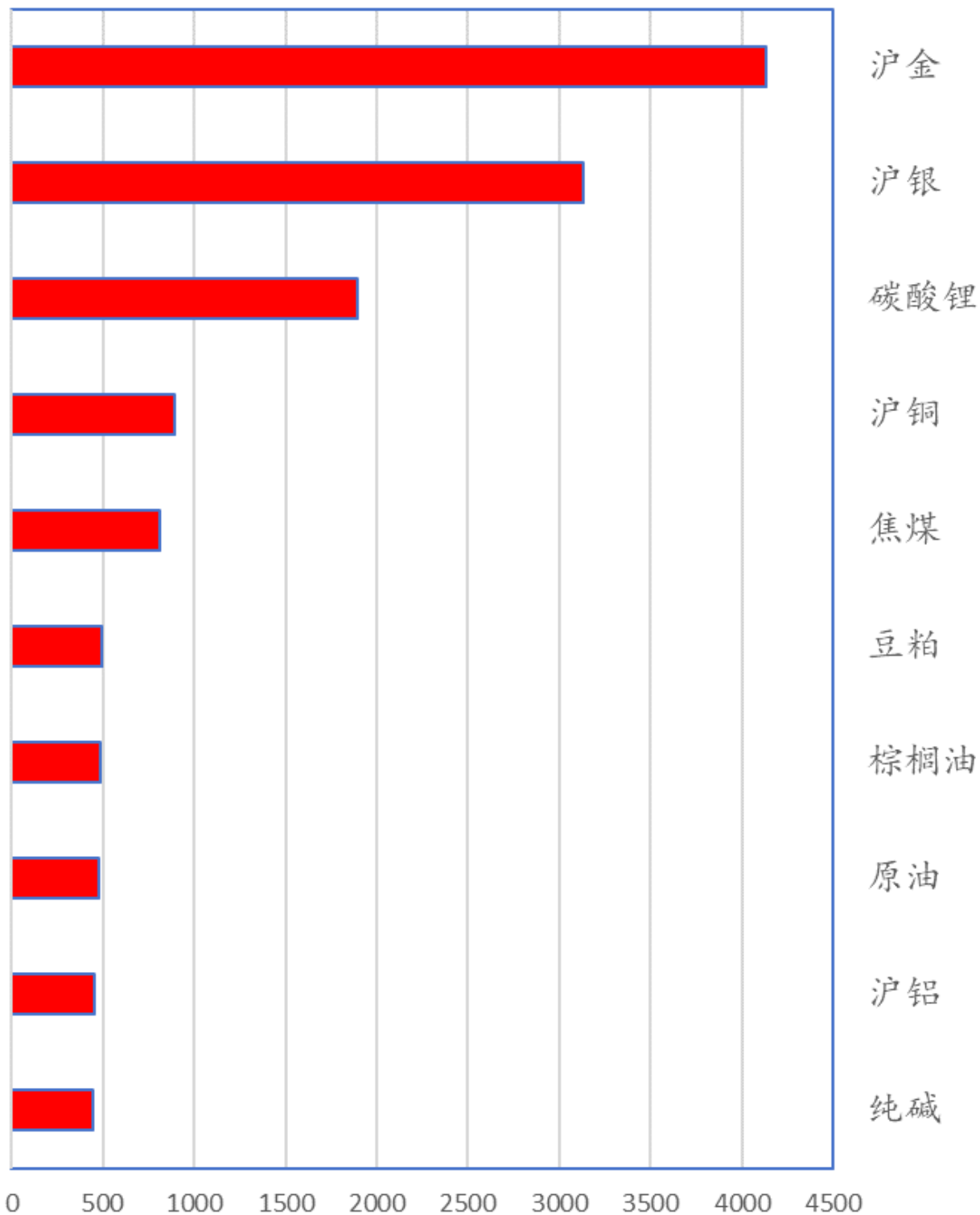


数据来源：文华财经



■ 每日商品期货成交金额排名

商品期货成交金额（亿元）

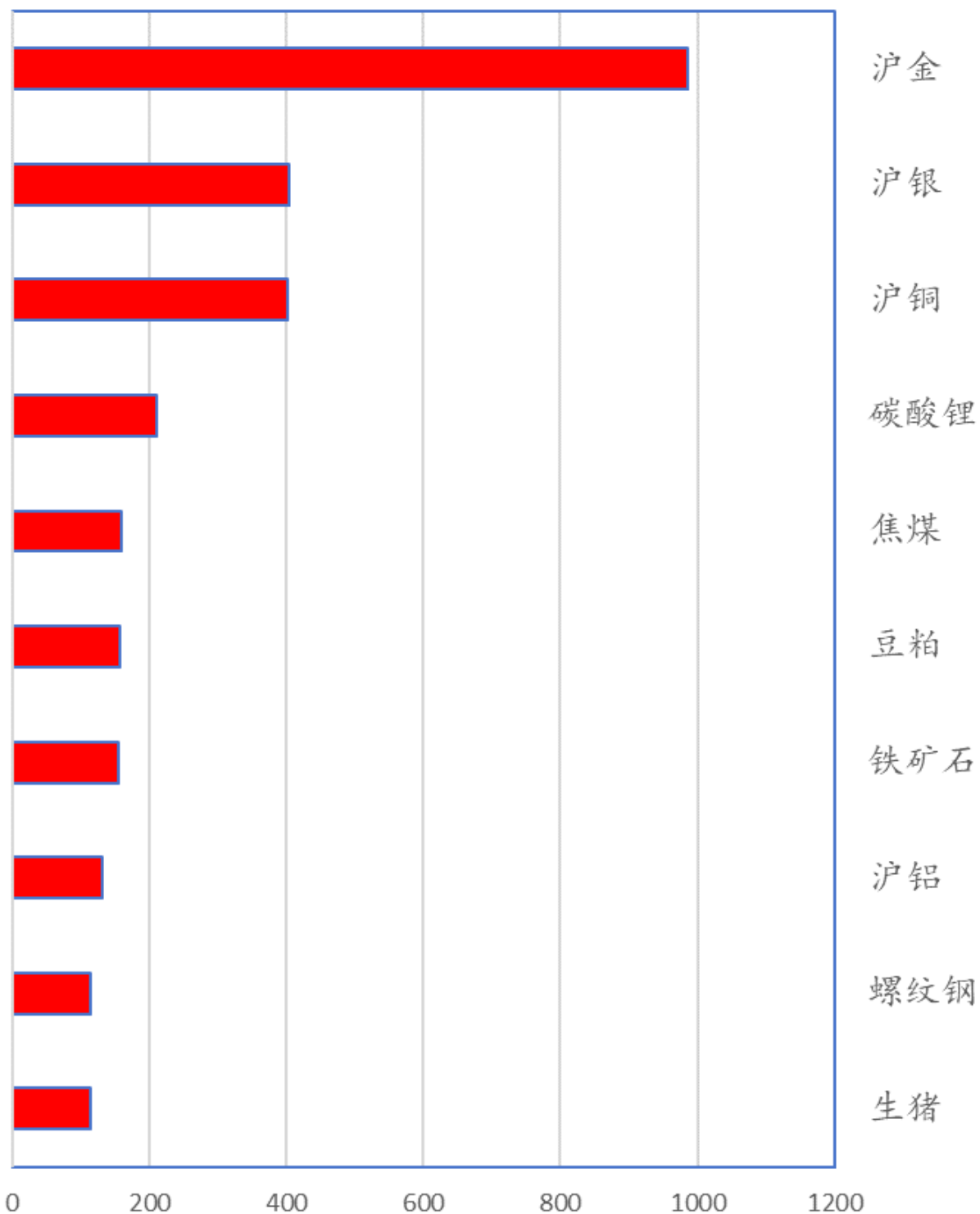


数据来源：文华财经



■ 每日商品期货资金沉淀排名

商品期货沉淀资金（亿元）



数据来源：文华财经



每日期货主要合约基差变化

期货主要品种基差

制表：华鑫期货研究所

(收盘价计算)

2025/11/18

板块	代码	品种	基差	基差变动	基差率	期货收	现货价	备注
		(主力连续)	(现货-期货)	(日环比)	(基差/现货)	盘价	(折合盘面价)	
金融	IF	沪深300	13.2	-3.46	0.29%	4555	4568.2	
	IH	上证50	5.4	2.55	0.18%	2997.6	3003.0	
	IM	中证1000	96.3	-32.38	1.29%	7351.8	7448.1	
	IC	中证500	71.2	-20.73	1.00%	7079.8	7151.0	
金属	CU	铜	305.0	245.00	0.35%	85650	85955	上海物贸
	AL	铝	-15.0	100.00	-0.07%	21465	21450	上海物贸
	ZN	锌	75.0	95.00	0.34%	22310	22385	上海物贸
	NI	镍	2430.0	440.00	2.07%	114840	117270	上海金属网
	AO	氧化铝	0.0	37.00	0.00%	2780	2780	山东地区氧化铝中间价
	SS	不锈钢	1185.0	0.00	8.75%	12365	13550	304/2B冷轧不锈钢卷太钢无锡
黑色	RB	螺纹钢	150.0	-23.00	4.63%	3090	3240.0	上海HRB400E 20mm
	HC	热卷	34.0	16.00	1.02%	3286	3320	上海Q235B 4.75mm
	J	焦炭	204.5	269.50	11.03%	1649.5	1854	天津港准一级冶金焦+220贴水
	JM	焦煤	271.0	51.00	18.95%	1159	1430	山西晋中中硫主焦煤(S1.3)
	I	铁矿石	39.2	-4.60	4.72%	792	831.2	青岛港金布巴粉
	SM	锰硅	270.0	62.00	4.54%	5680	5950.0	内蒙FeMn65Si17+地区贴水350
	FG	玻璃	73.0	-8.00	6.70%	1017	1090.0	华北地区5mm浮法玻璃含税价
能化	SC	原油	3.4	-0.50	0.73%	458.8	462.2	原油(阿曼)
	PG	液化石油气	69.0	49.00	1.56%	4351	4420.0	广州码头液化气(国产气)
	BU	沥青	238.0	-20.00	7.28%	3032	3270	华东主流市场价
	RU	天胶	-445.0	70.00	-3.00%	15295	14850	上海云南国营全乳胶(SCRWF)
	NR	20号标胶	763.4	17.40	5.82%	12345	13108	泰国STR20青岛保税区库提价
	MA	甲醇	-20.0	-1.00	-1.00%	2030	2010	华东市场低端价
	L	塑料	615.0	58.00	8.31%	6785	7400	齐鲁石化7042出厂价
	PP	聚丙烯	-72.0	75.00	-1.14%	6392	6320	绍兴三圆T30S出厂价
	EB	苯乙烯	25.0	-9.00	0.39%	6465	6490	华东市场低端价
	V	PVC	-40.0	51.00	-0.89%	4520	4480	电石法全国均价
	PF	短纤	102.0	37.00	1.62%	6188	6290	华东市场涤纶短纤1.4D主流价
	EG	乙二醇	63.0	31.00	1.59%	3907	3970	华东市场低端价
	TA	PTA	-60.0	2.00	-1.30%	4670	4610	华东地区高端价
	LC	碳酸锂	930.0	5780.00	0.98%	93520	94450	碳酸锂(99.5%电,国产)
	SA	纯碱	-34.0	22.00	-2.88%	1214	1180	华北沙河市场重质纯碱主流价
	UR	尿素	-52.0	10.00	-3.23%	1662	1610	河南地区小颗粒主流价
农产品	A	豆一	-49.0	49.00	-1.20%	4149	4100	哈尔滨巴彦国一等大豆
	Y	豆油	270.0	-8.00	3.14%	8320	8590	张家港四级豆油
	P	棕榈油	-78.0	-38.00	-0.90%	8708	8630	黄埔港
	OI	菜油	406.0	56.00	3.95%	9874	10280	江苏南通四级菜油
	M	豆粕	19.0	22.00	0.62%	3041	3060	张家港
	RM	菜粕	99.0	38.00	3.91%	2431	2530	黄埔(加籽粕)
	SR	白糖	23.0	10.00	0.42%	5407	5430	广西一级糖报价
	CF	棉花	1405.8	46.15	9.50%	13395	14801	现货平均价
	C	玉米	47.0	4.00	2.12%	2168	2215	收购平均价
	CS	玉米淀粉	43.0	22.00	1.71%	2467	2510	长春出厂报价
	LH	生猪	165.0	210.00	1.41%	11535	11700	河南出厂价
	JD	鸡蛋	-165.0	-46.00	-5.46%	3185	3020	湖北孝感平均价

备注：数据均来源于wind，现货价格仅代表部分可交割参考价格，未含交割成本。基差及其变动仅供参考。



每日主力合约期货价格历史百分位比较

华鑫期货 CHINA FORTUNE FUTURES		主力合约期货价格历史百分位比较			2025/11/18
生猪	0.08%	锰硅	22.40%	沪铅	48.70%
PVC	1.28%	沪镍	23.64%	豆粕	50.95%
纯碱	2.56%	橡胶	24.14%	沪锌	51.19%
氧化铝	4.05%	对二甲苯	25.03%	50股指	52.13%
烧碱	4.37%	工业硅	25.80%	棕榈油	53.61%
不锈钢	5.23%	LU燃油	26.36%	白糖	54.37%
花生	6.73%	焦炭	26.57%	玉米	54.51%
BR橡胶	6.97%	菜籽粕	27.47%	20号胶	58.31%
玻璃	9.07%	苯乙烯	29.64%	苹果	58.59%
尿素	9.12%	热卷	31.89%	300股指	65.07%
红枣	11.66%	螺纹钢	32.07%	沪锡	66.31%
塑料	12.55%	纸浆	34.00%	沪铝	77.88%
短纤	12.81%	豆油	34.68%	三十年债	78.47%
棉花	14.03%	燃料油	37.82%	二年债	83.84%
硅铁	14.45%	原油	41.02%	国际铜	89.84%
聚丙烯	16.71%	500股指	41.09%	沪银	90.16%
PTA	16.73%	菜籽油	42.05%	沪金	90.22%
甲醇	18.45%	沥青	42.89%	五年债	93.39%
碳酸锂	19.27%	液化气	43.26%	十年债	94.13%
集运欧线	19.31%	淀粉	44.62%	1000股指	94.37%
焦煤	19.87%	豆一	46.46%	沪铜	95.21%
乙二醇	21.14%	豆二	47.29%		
鸡蛋	21.62%	铁矿石	47.37%		

注：底色标蓝的品种表示上市时间不超过3年该值的参考价值需要打折

制表：华鑫期货研究所

数据来源：wind



■ 每日热点评论

1、期指

【盘面】周二A股整体继续调整，截至收盘，上证指数下跌0.92%，创业板指跌1.16%，科创50上涨0.29%，北证50跌2.92%，全A平均股价跌0.88%，全市场成交总量19406亿元，放量156亿元，超4100只个股下跌。期指普跌，IC跌幅居首。

【分析】A股整体继续调整，板块轮动加快，建议短期做好防守，可利用组合降低风险，如股指+债券组合。

【估值】中性

【风险】外围

2、黄金白银AU&AG

【盘面】贵金属夜盘震荡格局，日盘全天走低，沪金主力收于918.52，跌幅为1.33%，持仓量减少5400余手，成交缩量。沪银主力收于11699，跌幅为2.59%，持仓量增加6000余手，成交缩量。

【分析】隔夜美股三大股指全线收跌，美区域银行股重挫，白天日韩股市重挫，日本金融市场面临股债汇三杀，有色板块也集体走弱，美元美债走强，市场对于12月的降息预期有所落空；最近黄金的避险边际逐渐走弱，涨跌更多锚定美元超发。鉴于黄金期货存在杠杆，为了预防后续美股继续下跌带来的流动性紧缩，使得黄金价格受到牵连下跌。短期来看，黄金上行有所受阻，股指回调及美联储偏鹰皆不利好黄金上行，我们维持观望态度，建议前期多头平仓了结头寸，静待后续市场走势。中长期来看，美债规模不可持续性放大以及美元弱化仍支持金价中枢缓步上行，但其中过程或有反复，使得短期黄金面临震荡，长期维持看多思路。

【估值】偏高

【风险】宏观

3、铜铝氧化铝CU&AL&AO

【盘面】夜盘沪铜低开低走，主力合约跌破86000整数关，白天盘继续下行，主力12月收85650，跌0.88%，成交总量缩减，持仓总量减少超过2万手。沪铝交易节奏与沪铜接近，主力1月收21465，跌1.22%，成交总量缩减，总持仓减少超过6万手。同期氧化铝主力1月收2780，跌0.71%。

【分析】夜盘美股下行，白天盘A股回落，整体有色的宏观情绪转弱，资金持续撤离铜铝，期价进一步调整。12月合约将加速减仓，关注1月合约的增仓以及总持仓何时开始恢复增长。建议暂时观望。

【估值】中性

【风险】外围

4、螺纹热卷铁矿RB&HC&I



【盘面】RB2601收于3090，-0.23%，HC2601收于3286，-0.48%，铁矿I2601收于792，+0.44%。焦煤JM2601收于1159，-4.21%。焦炭J2601收于1649.5，-3.54%。

【分析】15日生态环境部发布消息，经党中央、国务院批准，第三轮第五批中央生态环境保护督察全面启动，覆盖北京、天津、河北3省市及5家央企。产业方面，上周钢厂日均铁水产量236.88万吨，周环比增加2.6万吨，短期钢厂对铁矿双焦需求较旺。近日国家发改委会议要求煤炭保供，释放要保供稳价的信号。11月-12月国内煤炭产量或将稳步增长，利空焦煤焦炭。螺纹钢在3000元/吨附近有冬储价值，叠加明年3-5月消费旺季预期，预计钢价底部有支撑，价格震荡偏强，中长期价格走势取决于反内卷限产等政策执行力度。

【估值】中等

【风险】限产政策的不确定性

5、纸浆SP

【盘面】SP2601收于5408元/吨，-1.21%。

【分析】6月20日上期所发文暂停布针交割品入库。已有的布针仓单最长有效期在明年12月。目前便宜的交割品有乌针和月亮牌漂针浆。今日上海地区乌针价格5380元/吨，月亮牌漂针浆现货价格5450元/吨。乌厂开始转产白熊牌纸浆，导致便宜的可交割资源进一步减少。根据上海钢联数据，当前进口纸浆港口库存211万吨，较上周增加10万吨，仍处于历史同期高位。近期海外浆厂检修，预计纸浆SP2601价格在5100-5600区间波动。

【估值】中等

【风险】供应扰动、进出口关税政策

6、三大胶RU&NR&BR

【盘面】日内三大胶集体飘红。沪胶2601收15295，涨幅为0.33%；BR橡胶2601收10505，涨幅为0.91%；20号胶2601收12345，涨幅为0.53%。

【分析】日内市场情绪整体偏弱，三大胶表现相对抗跌。当前橡胶市场企稳回升，日内盘面微幅振荡。现货市场报价变动不大，相对坚挺，下游刚需补库为主。本月底云南产区即将停割，国内产区逐步进入减量期，而前期因零关税老缅胶、非洲胶集中到港基本抵消国内减产，上周青岛港口库存继续延续累库。目前市场缺乏明显驱动，更多是在停割预期以及国内累库之间博弈。老仓单月底集中注销对胶价亦形成支撑。当前沪胶已突破关键阻力位，短期有望继续上涨，操作上可逢低做多。

【风险】宏观、去库不及预期

7、油脂油料Y&OI&P&M&RM

【盘面】豆油主力01月收8320，涨0.60%；菜油主力01月收9874，跌0.01%；棕榈油主力01月收8708，涨0.39%；豆粕主力01月收3041，跌0.33%，菜粕主力01月收2431，跌0.82%。



【分析】NOPA数据显示，10月份美国大豆压榨量2.27647亿蒲式耳，环比增加19.1%，创下历史新高，远超市场预期。市场对美豆需求前景乐观，推动美豆上涨，并带动豆粕止跌反弹。但USDA更正11月3日出口商报告向中国出口销售2025/26市场年度付运的大豆为132,000吨，而非232,000吨。使得市场情绪有所降温，美豆震荡回落，双粕跟随美豆震荡走弱。三大油脂延续分化走势，菜油震荡收跌。SPPOMA数据显示，11月1-15日马来西亚棕榈油产量环比增加4.09%。产量继续增加压制价格涨幅，但生柴政策对价格下方仍有支撑。国内菜油库存持续去化，远端菜籽供应仍然存在不确定性，菜油或延续去库进程。短期内油脂市场驱动有限，或延续震荡走势。

【估值】中性

【风险】产区天气 宏观 政策

注意事项

本文中的信息均来源于公开资料，华鑫期货研究所及相关研究人员力求准确可靠，但对这些信息的准确性及完整性不作任何保证。我们已力求文章内容客观、公正，但文章中的信息与所表达的观点不构成所述期货买卖的出价或询价的依据，该等信息、意见并未考虑到获取本文人员的具体投资目的、财务状况以及特定需求，在任何时候均不构成对任何人的个人推荐。对依据或者使用本文所造成的一切后果，华鑫期货及其关联人员均不承担任何法律责任。

本文中的资料、意见、预测均只反映文章初次发布时的判断，可能会随时调整。该等意见、评估及预测无需通知即可随时更改。华鑫期货没有将此意见及建议向文章所有接收者进行更新的义务。本文仅供内部参考交流使用，不构成投资建议。如未经授权，私自转载或者转发本文，所引起的一切后果及法律责任由私自转载或转发者承担。华鑫期货将保留随时追究其法律责任的权利。

华鑫期货研究所立足诚信和专业，秉承“高效研究 创造价值”的理念，深谙“知微见著，臻于至善”的投研内核，并基于宏观、产业、市场风偏和估值构建“四维一体”决策模型，助力各类客户包括产业型客户和交易型客户的成长。

侯梦倩

期货从业资格：F3070960

交易咨询资格：Z0017338

邮箱：houmq@shhxqh.com

华鑫期货有限公司

地址：上海市徐汇区云锦路277号9F、10F（电梯楼层10F、11F）

邮编：200000

电话：400-186-8822

华鑫期货

华鑫期评

