



每日国内期货收盘数据和点评

制作日期：2025年4月3日

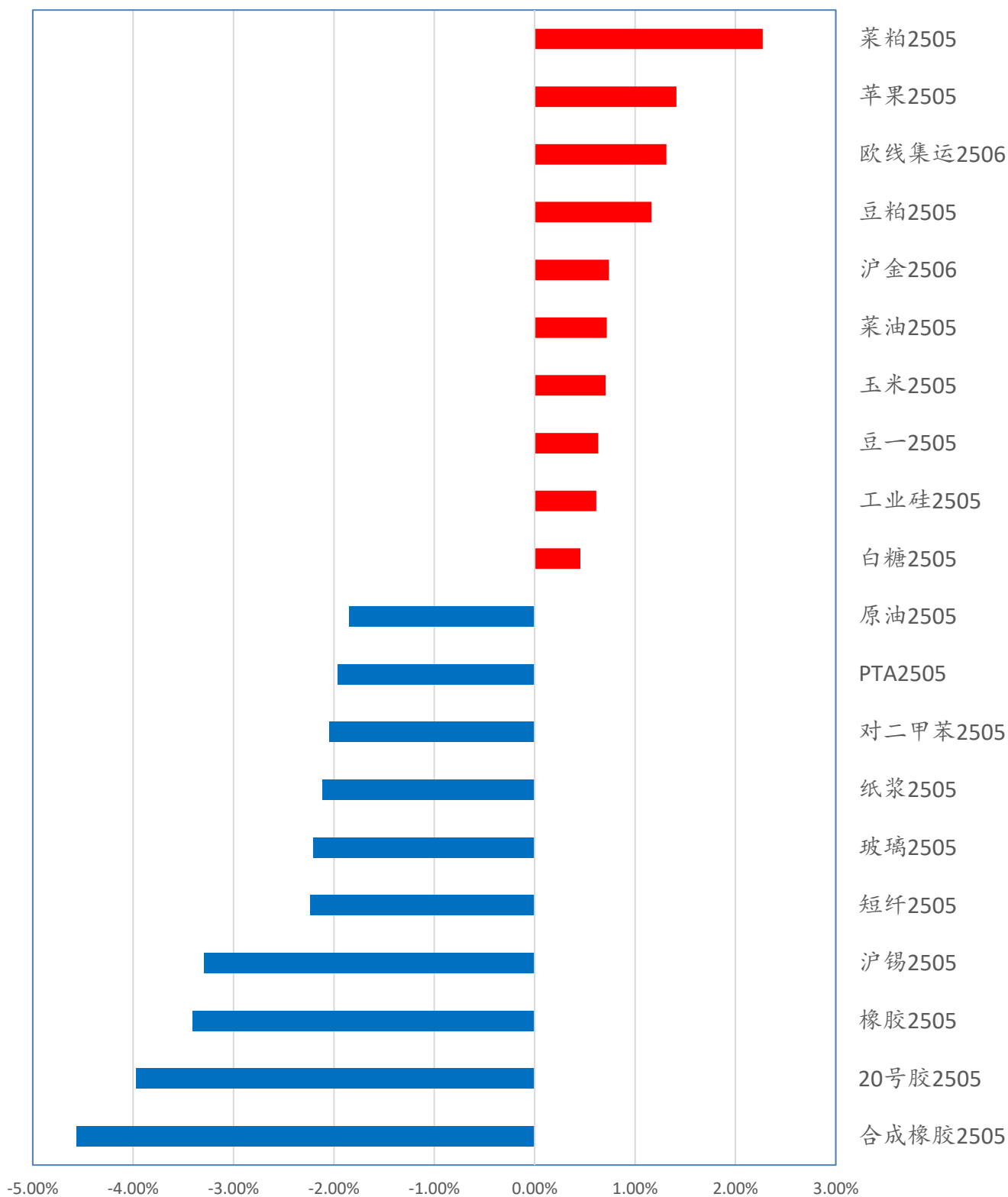
内容摘要：

- 每日商品期货涨跌幅排名
- 每日商品期货成交金额排名
- 每日商品期货资金沉淀排名
- 每日期货主要合约基差变化
- 每日主力合约期货价格历史百分位比较
- 每日热点评论



■ 每日商品期货涨跌幅排名

商品期货涨跌幅 (%)

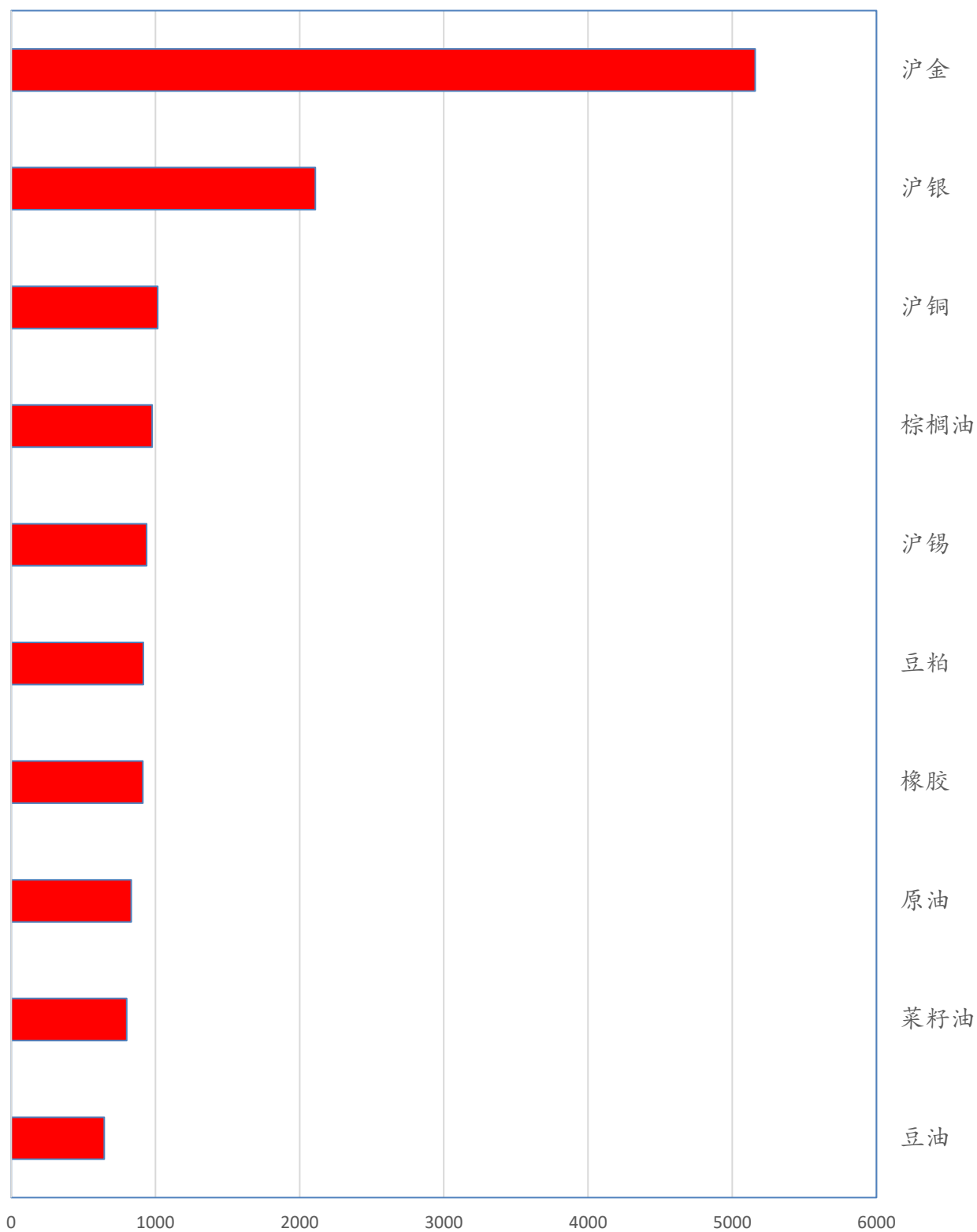


数据来源：文华财经



■ 每日商品期货成交金额排名

商品期货成交金额（亿元）

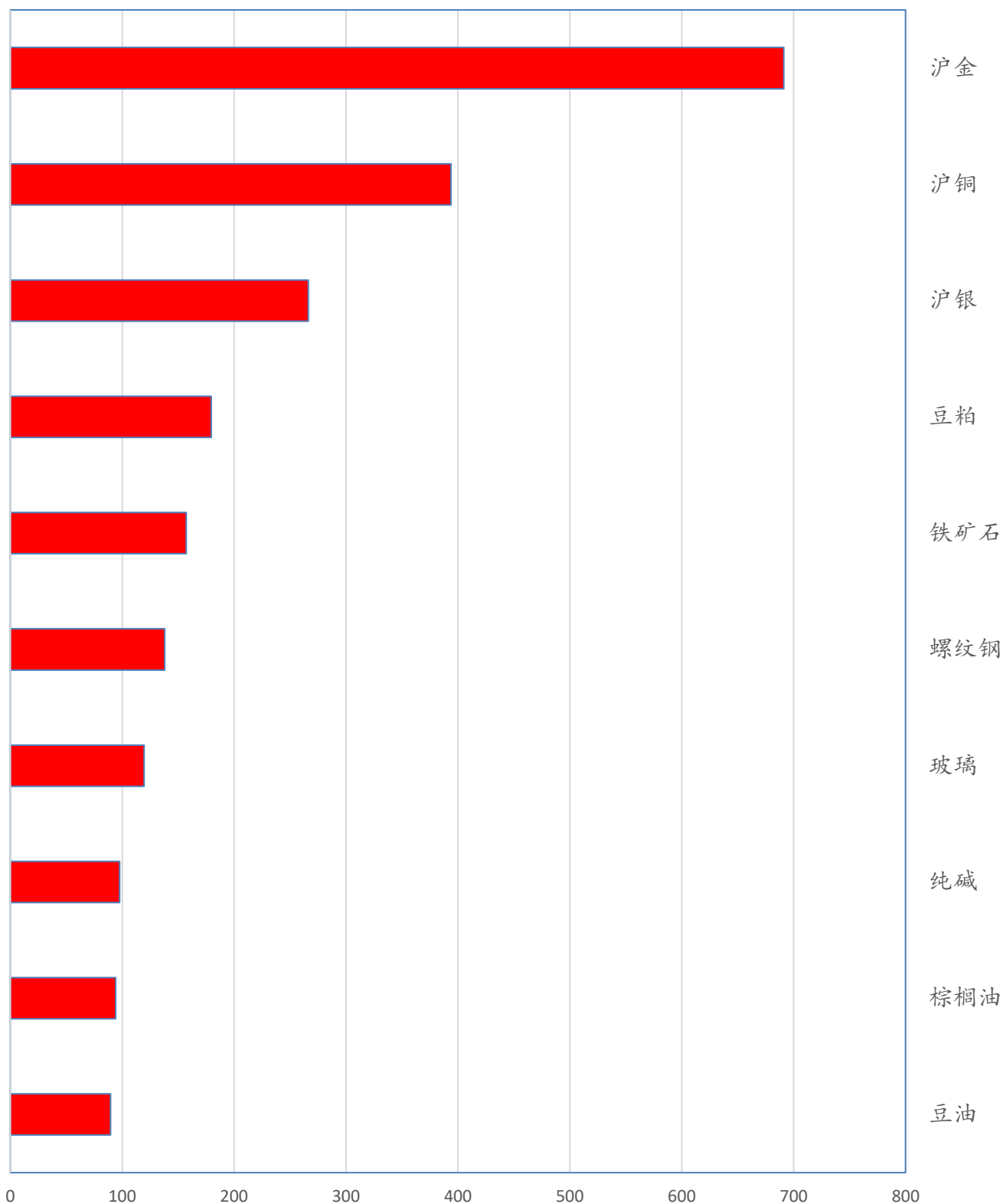


数据来源：文华财经



■ 每日商品期货资金沉淀排名

商品期货沉淀资金（亿元）



数据来源：文华财经



每日期货主要合约基差变化

期货主要品种基差

制表：华鑫期货研究所

(收盘价计算)

2025/4/3

板块	代码	品种	基差	基差变动	基差率	期货收	现货价	备注
		(主力连续)	(现货-期货)	(日环比)	(基差/现货)	盘价	(折合盘面价)	
金融	IF	沪深300	24.5	-2.28	0.63%	3837	3861.5	
	IH	上证50	4.3	1.83	0.16%	2658	2662.3	
	IM	中证1000	171.5	-5.80	2.76%	6031.8	6203.3	
	IC	中证500	23.1	-7.38	0.40%	5822.4	5845.5	
金属	CU	铜	150.0	-50.00	0.19%	78860	79010	上海物贸
	AL	铝	130.0	15.00	0.63%	20420	20550	上海物贸
	ZN	锌	-90.0	-85.00	-0.39%	23155	23065	上海物贸
	NI	镍	1430.0	470.00	1.11%	127330	128760	上海金属网
	AO	氧化铝	156.0	26.00	5.18%	2854	3010	山东地区氧化铝中间价
	SS	不锈钢	820.0	130.00	5.75%	13430	14250	304/2B冷轧不锈钢卷太钢无锡
黑色	RB	螺纹钢	86.0	-28.00	2.65%	3164	3250.0	上海HRB400E 20mm
	HC	热卷	10.0	-8.00	0.30%	3360	3370	上海Q235B 4.75mm
	J	焦炭	-155.5	8.00	-10.56%	1628.5	1473	天津港准一级冶金焦
	JM	焦煤	119.0	0.50	10.63%	1001	1120	山西晋中中硫主焦煤(S1.3)
	I	铁矿石	36.5	-2.00	4.42%	788.5	825.0	青岛港金布巴粉
	SM	锰硅	130.0	-24.00	2.07%	6150	6280.0	内蒙FeMn65Si17+地区贴水400
	FG	玻璃	52.0	27.00	4.16%	1198	1250.0	华北地区5mm浮法玻璃含税价
能化	SC	原油	7.1	11.07	1.29%	542	549.1	原油(阿曼)
	PG	液化石油气	491.0	-13.00	9.53%	4659	5150.0	广州码头液化气(国产气)
	BU	沥青	110.0	48.00	2.96%	3610	3720	华东主流市场价
	RU	天胶	-245.0	130.00	-1.53%	16295	16050	上海云南国营全乳胶(SCRWF)
	NR	20号标胶	673.5	594.49	4.61%	13920	14593	泰国STR20青岛保税区库提价
	MA	甲醇	91.0	5.00	3.58%	2454	2545	华东市场低端价
	L	塑料	360.0	21.00	4.47%	7690	8050	齐鲁石化7042出厂价
	PP	聚丙烯	-268.0	17.00	-3.79%	7348	7080	绍兴三圆T30S出厂价
	EB	苯乙烯	145.0	-1.00	1.82%	7825	7970	华东市场低端价
	V	PVC	292.0	3.00	5.45%	5069	5361	电石法全国均价
	PF	短纤	263.0	128.00	3.90%	6482	6745	华东市场涤纶短纤1.4D主流价
	EG	乙二醇	36.0	3.00	0.80%	4439	4475	华东市场低端价
	TA	PTA	28.0	26.00	0.58%	4802	4830	华东地区高端价
	LC	碳酸锂	940.0	180.00	1.27%	73160	74100	电池级碳酸锂市场价
	SA	纯碱	4.0	23.00	0.29%	1381	1385	华北地区沙河市场重质纯碱主流价
	UR	尿素	76.0	-8.00	3.86%	1894	1970	河南地区小颗粒主流价
农产品	A	豆一	-19.0	-25.00	-0.48%	3979	3960	哈尔滨巴彦国一等大豆
	Y	豆油	368.0	34.00	4.45%	7902	8270	张家港四级豆油
	P	棕榈油	452.0	16.00	4.68%	9198	9650	黄埔港
	OI	菜油	26.0	-48.00	0.27%	9534	9560	江苏南通四级菜油
	M	豆粕	185.0	-83.00	6.07%	2865	3050	张家港
	RM	菜粕	-100.0	-18.00	-3.98%	2610	2510	黄埔(加籽粕)
	SR	白糖	3.0	-32.00	0.05%	6189	6192	广西一级糖报价
	CF	棉花	1392.0	178.00	9.34%	13510	14902	中国棉花价格指数328
	C	玉米	530.5	-16.00	18.85%	2284	2815	收购价平均价
	CS	玉米淀粉	-55.0	-26.00	-2.12%	2645	2590	长春出厂报价
	LH	生猪	1250.0	-40.00	8.61%	13270	14520	河南出厂价
	JD	鸡蛋	239.0	35.00	7.52%	2941	3180	湖北孝感平均价

备注：数据均来源于wind，现货价格仅代表部分可交割参考价格，未含交割成本。基差及其变动仅供参考。



每日主力合约期货价格历史百分位比较

华鑫期货 CHINA FORTUNE FUTURES		主力合约期货价格历史百分位比较				2025/04/03
碳酸锂	1.70%	锰硅	27.12%	液化气	49.82%	
纯碱	3.94%	集运欧线	29.04%	淀粉	53.78%	
生猪	4.97%	沪镍	29.38%	沪锌	54.30%	
氧化铝	6.11%	豆油	30.35%	原油	54.47%	
PVC	7.40%	聚丙烯	32.20%	棕榈油	59.17%	
红枣	8.54%	乙二醇	32.61%	1000股指	59.30%	
对二甲苯	8.74%	热卷	33.35%	沥青	60.45%	
工业硅	10.20%	螺纹钢	33.68%	玉米	60.52%	
花生	11.27%	甲醇	34.13%	燃料油	60.66%	
不锈钢	13.35%	菜籽粕	34.18%	沪锡	65.97%	
鸡蛋	13.57%	LU燃油	36.35%	白糖	70.61%	
棉花	14.49%	50股指	37.57%	沪铝	71.01%	
焦煤	15.22%	纸浆	38.24%	国际铜	71.85%	
玻璃	16.74%	苹果	38.60%	20号胶	76.68%	
硅铁	17.96%	菜籽油	38.83%	二年债	84.88%	
PTA	18.15%	豆一	42.62%	沪铜	86.61%	
塑料	20.47%	BR橡胶	43.94%	三十年债	86.96%	
烧碱	20.50%	豆粕	45.09%	沪银	92.39%	
短纤	21.42%	300股指	46.81%	十年债	94.54%	
尿素	21.55%	铁矿石	47.05%	五年债	94.72%	
500股指	24.64%	豆二	47.29%	沪金	98.50%	
焦炭	26.04%	沪铅	47.58%			
橡胶	26.83%	苯乙烯	48.59%			
注：底色标蓝的品种表示上市时间不超过3年该值的参考价值需要打折						
制表：华鑫期货研究所						



■ 每日热点评论

1、黄金白银AU&AG

【盘面】沪金冲高回落，主力收于739.04。涨幅为0.49%，持仓量略增，成交量上升。沪银主力收于8286，跌幅为1.44%，持仓量减少5000余手，成交量上升。

【分析】美国关税正式落地，受市场情绪影响，沪金开盘跳高至748，避险情绪加剧，我们仍然看好黄金的向上趋势，短期内维持黄金多配。对于白银而言，金银比重新扩大，银显著弱于金。合理控制持仓。中长期来看，美国债务不可持续扩大以及美元信任危机促使各国央行持续购金，黄金仍可维持多配长期持有。

【估值】偏高

【风险】宏观

2、螺纹热卷铁矿RB&HC&I

【盘面】RB2505收于3164，跌0.06%，HC2505收于3360，跌0.65%铁矿I2505收于788.5，跌0.38%。

【分析】今日螺纹热卷现货普跌10-20元/吨。本周螺纹产量与表观需求略增，热卷产量与表观需求略降。螺纹热卷厂库与社会库存均下降。根据国家统计局数据，1—2月份全国房地产开发投资同比下降9.8%，房屋施工面积同比下降9.1%，房屋新开工面积同比下降29.6%，国内地产维持收缩态势，今年建筑钢材需求整体偏弱。美国增加关税，导致国内制造业出口，导致今天热卷下跌幅度高于螺纹。当前钢材供给宽松，预计螺纹RB2505在3100-3300区间运行。

【估值】中等

【风险】宏观与供给侧改革力度

3、纸浆SP

【盘面】SP2505收于5552元/吨，跌2.12%。

【分析】巴西Suzano255万吨/年阔叶浆产能已经2024年7月投产，预计将在2025年今年上半年达到满产。2025年国内新增200多万吨阔叶浆产能、新增10万吨针叶浆产能。根据海关统计数据，2025年1月至2月我国纸浆进口总量达到638.9万吨，同比增长6.1%。今日山东俄针现货价格5620元/吨，较昨日下跌300元/吨。当前纸浆需求较弱，港口纸浆库存较高，国内新增产能陆续投产，最近海外3家百年纸厂宣布破产，美国宣布对主要贸易伙伴加征所谓“对等关税”，预计纸浆SP2505偏弱运行。

【估值】中等

【风险】供应扰动

4、油脂油料

【盘面】豆油主力05月收7902，跌1.18%；菜油主力05月收9534，涨1.37%；棕榈油主力05月收9198，跌0.71%；豆粕主力05月收2865，涨1.60%，菜粕主力05月收2610，涨2.51%。

【分析】美对等关税落地，原油大跌带动棕榈油、豆油走弱，不过菜油独自上涨。在关税政策的影响下，CBOT大豆震荡走低，双粕大幅减仓上行。SPPOMA数据显示，3月份马来西亚棕榈油产量环比增长12.44%，马棕油进入



季节性增产季，多头获利平仓带动期价下行。近期国内大豆到港增加，压制豆油上方空间。菜油在油脂中表现相对较强，受到中加贸易政策的不确定性，后期国内菜籽到港量或偏少，短期内菜油或维持震荡偏强走势。

【估值】中性

【风险】产区天气 宏观 政策

5、棉花CF

【盘面】棉花破位下跌，主力05月收13510，跌1.03%。

【分析】昨晚美对等关税落地，美对华加征关税再度升级，对棉花形成利空，棉花减仓下行，期价重心有所下移，触及近一个多月的低点。但当前内外棉价都处于历史相对低位，且2025年美棉种植意愿缩减，国内新疆棉花进入播种季，天气因素对市场扰动概率将增加，预计棉花大幅下跌可能性较小，中长线操作上可以考虑逢低多配。

【估值】中性

【风险】产区天气 宏观

6、三大胶RU&NR&BR

【盘面】日内三大胶集体走跌。沪胶2509收16295，跌幅为3.18%；BR橡胶2505收13170，跌幅为4.04%；20号胶2505收13920，跌幅为3.73%。

【分析】因美国关税落地，宏观氛围偏空，市场避险情绪加剧，三大橡胶集体走跌。需求面，美国宣布4月开始对所有进口汽车加征25%关税，未来轮胎出口可能面临高位回落风险。目前橡胶市场仍处于供应预期逐步增强、需求表现一般、库存出现逆季节性累库的环境下，基本面缺乏明显利好提振，短期盘面预计仍维持偏弱震荡。

【估值】中性

【风险】库存变化情况、贸易摩擦

注意事项

本文中的信息均来源于公开资料，华鑫期货研究所及相关研究人员力求准确可靠，但对这些信息的准确性及完整性不作任何保证。我们已力求文章内容客观、公正，但文章中的信息与所表达的观点不构成所述期货买卖的出价或询价的依据，该等信息、意见并未考虑到获取本文人员的具体投资目的、财务状况以及特定需求，在任何时候均不构成对任何人的个人推荐。对依据或者使用本文所造成的一切后果，华鑫期货及其关联人员均不承担任何法律责任。

本文中的资料、意见、预测均只反映文章初次发布时的判断，可能会随时调整。该等意见、评估及预测无需通知即可随时更改。华鑫期货没有将此意见及建议向文章所有接收者进行更新的义务。本文仅供内部参考交流使用，不构成投资建议。如未经授权，私自转载或者转发本文，所引起的一切后果及法律责任由私自转载或转发者承担。华鑫期货将保留随时追究其法律责任的权利。

华鑫期货研究所立足诚信和专业，秉承“高效研究 创造价值”的理念，深谙“知微见著，臻于至善”的投研内核，并基于宏观、产业、市场风偏和估值构建“四维一体”决策模型，助力各类客户包括产业型客户和交易型客户的成长。

侯梦倩

期货从业资格：F3070960

交易咨询资格：Z0017338

邮箱：houmq@shhxqh.com

华鑫期货有限公司

地址：上海市黄浦区福州路666号21、22楼

邮编：200001

电话：400-186-8822

华鑫期货

华鑫期评

