



每日国内期货收盘数据和点评

制作日期：2025年3月28日

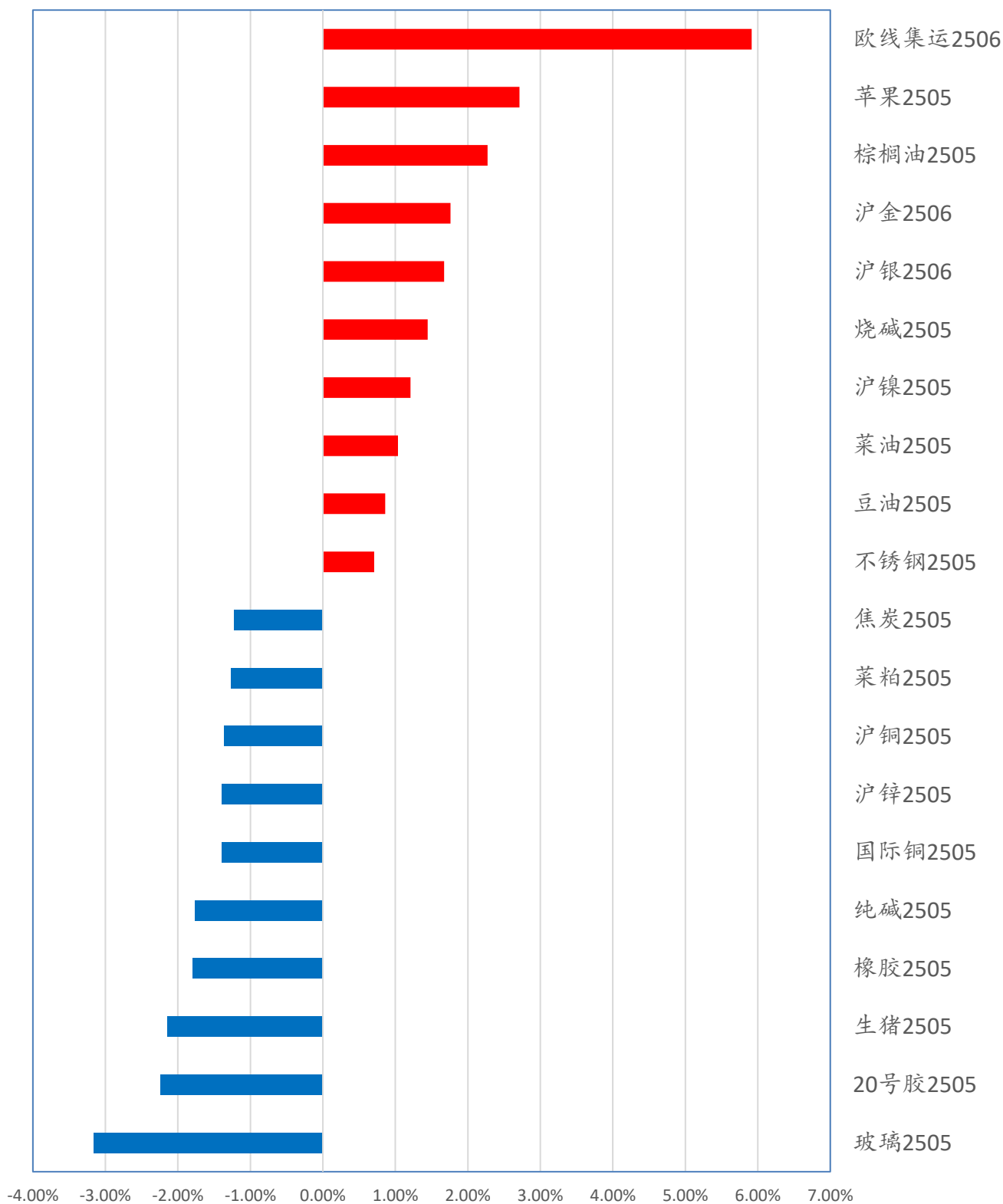
内容摘要：

- 每日商品期货涨跌幅排名
- 每日商品期货成交金额排名
- 每日商品期货资金沉淀排名
- 每日期货主要合约基差变化
- 每日主力合约期货价格历史百分位比较
- 每日热点评论



■ 每日商品期货涨跌幅排名

商品期货涨跌幅 (%)

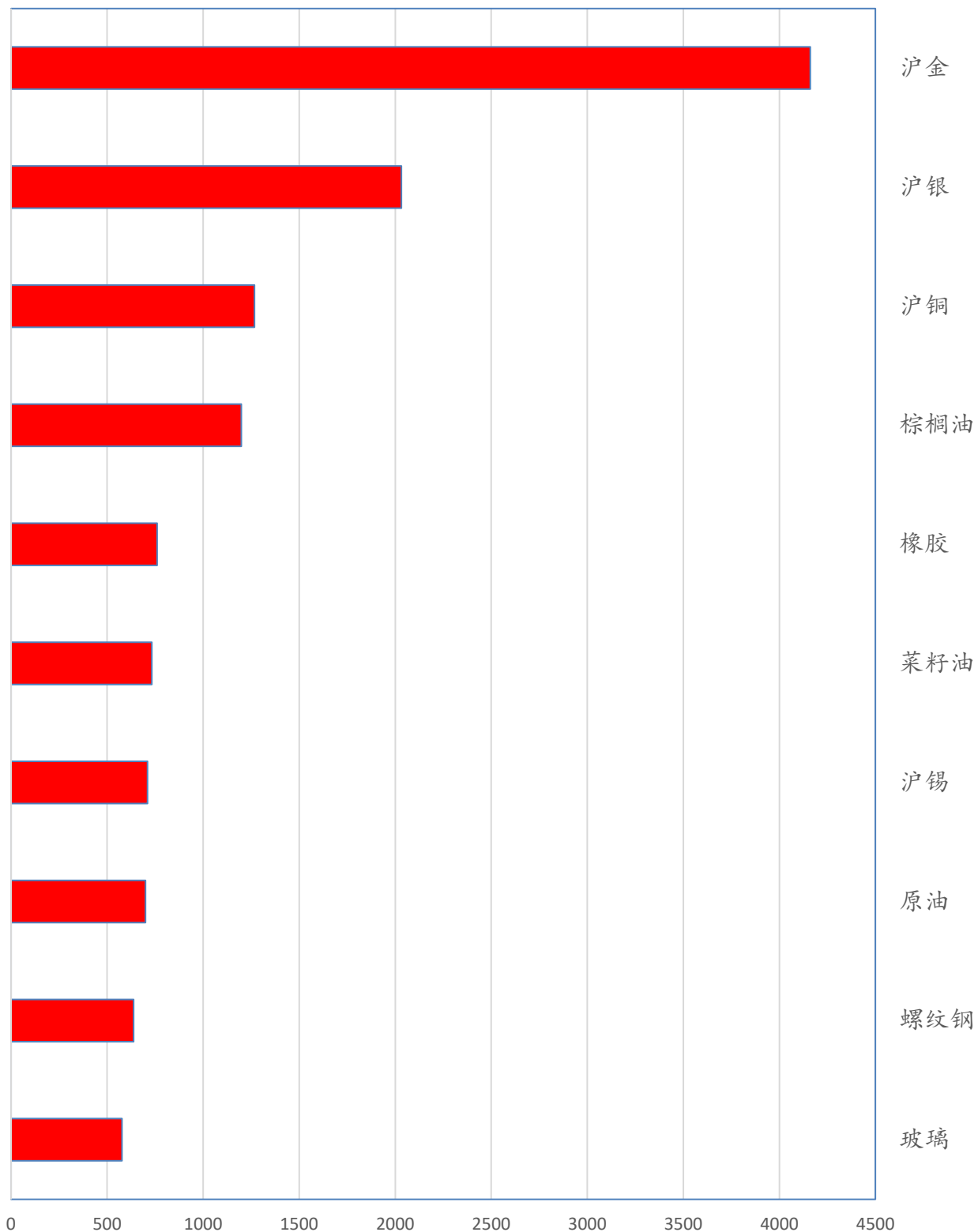


数据来源：文华财经



■ 每日商品期货成交金额排名

商品期货成交金额（亿元）

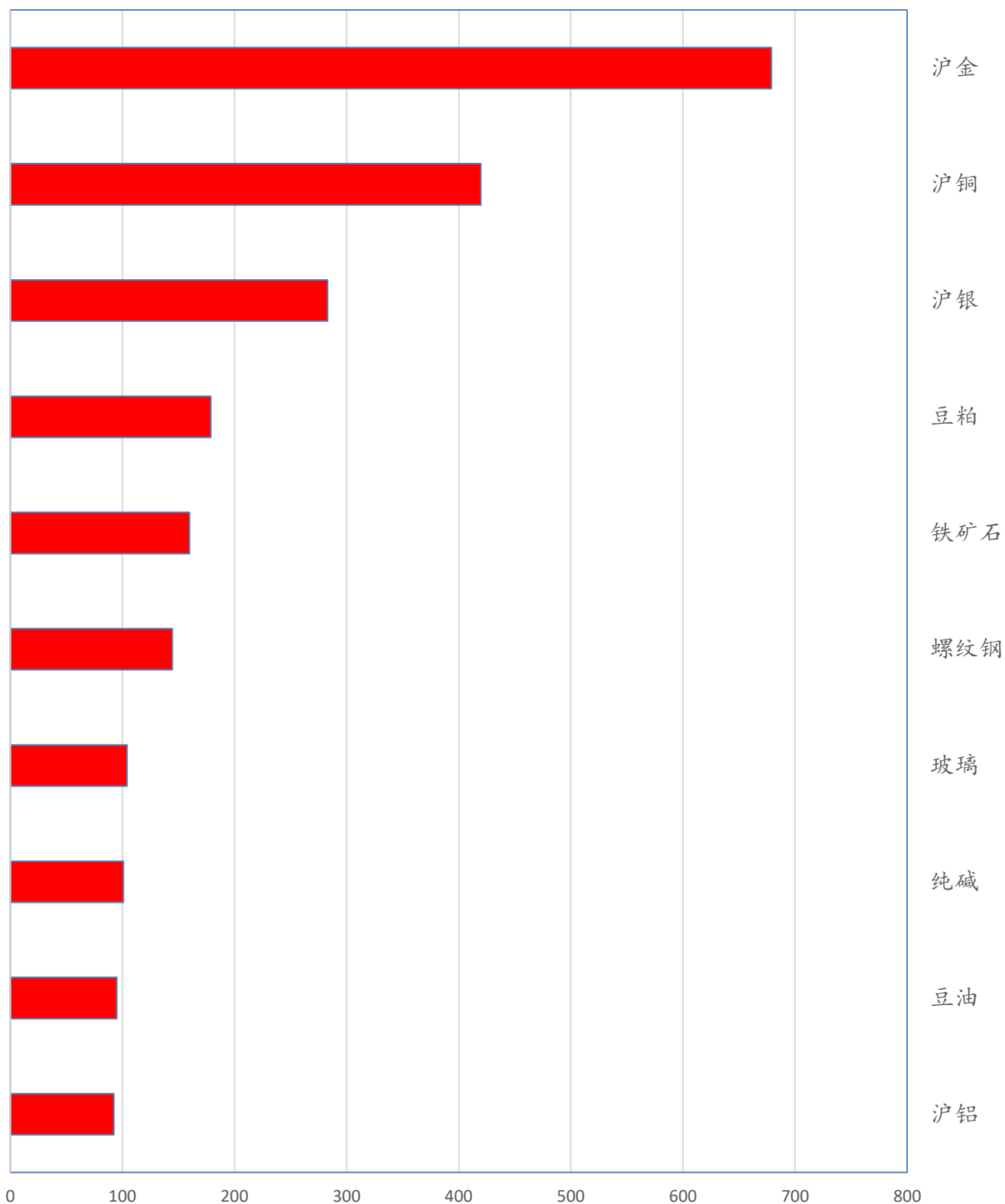


数据来源：文华财经



■ 每日商品期货资金沉淀排名

商品期货沉淀资金（亿元）



数据来源：文华财经



每日期货主要合约基差变化

期货主要品种基差

制表：华鑫期货研究所

(收盘价计算)

2025/3/28

板块	代码	品种	基差	基差变动	基差率	期货收	现货价	备注
		(主力连续)	(现货-期货)	(日环比)	(基差/现货)	盘价	(折合盘面价)	
金融	IF	沪深300	31.2	3.35	0.80%	3884	3915.2	
	IH	上证50	2.1	1.90	0.08%	2677.6	2679.7	
	IM	中证1000	189.9	4.55	3.03%	6078.4	6268.3	
	IC	中证500	46.4	11.03	0.78%	5869.6	5916.0	
金属	CU	铜	235.0	340.00	0.29%	80450	80685	上海物贸
	AL	铝	30.0	45.00	0.15%	20580	20610	上海物贸
	ZN	锌	-5.0	35.00	-0.02%	23770	23765	上海物贸
	NI	镍	510.0	-250.00	0.39%	131600	132110	上海金属网
	AO	氧化铝	25.0	1.00	0.82%	3035	3060	山东地区氧化铝中间价
	SS	不锈钢	665.0	-95.00	4.68%	13535	14200	304/2B冷轧不锈钢卷太钢无锡
黑色	RB	螺纹钢	33.0	-19.00	1.02%	3197	3230.0	上海HRB400E 20mm
	HC	热卷	-24.0	7.00	-0.72%	3374	3350	上海Q235B 4.75mm
	J	焦炭	-155.5	20.00	-10.64%	1617.5	1462	天津港准一级冶金焦
	JM	焦煤	56.0	11.00	5.19%	1024	1080	山西晋中中硫主焦煤(S1.3)
	I	铁矿石	35.5	-4.50	4.32%	785.5	821.0	青岛港金布巴粉
	SM	锰硅	144.0	-76.00	2.32%	6076	6220.0	内蒙FeMn65Si17+地区贴水400
	FG	玻璃	53.0	39.00	4.24%	1197	1250.0	华北地区5mm浮法玻璃含税价
能化	SC	原油	-4.9	-1.61	-0.92%	542.3	537.4	原油(阿曼)
	PG	液化石油气	542.0	25.00	10.52%	4608	5150.0	广州码头液化气(国产气)
	BU	沥青	92.0	-7.00	2.47%	3628	3720	华东主流市场价
	RU	天胶	-120.0	355.00	-0.73%	16670	16550	上海云南国营全乳胶(SCRWF)
	NR	20号标胶	319.2	327.74	2.17%	14390	14709	泰国STR20青岛保税区库提价
	MA	甲醇	89.0	-28.00	3.38%	2541	2630	华东市场低端价
	L	塑料	449.0	13.00	5.51%	7701	8150	齐鲁石化7042出厂价
	PP	聚丙烯	-239.0	8.00	-3.37%	7339	7100	绍兴三圆T30S出厂价
	EB	苯乙烯	157.0	-12.00	1.95%	7883	8040	华东市场低端价
	V	PVC	243.0	11.00	4.53%	5118	5361	电石法全国均价
	PF	短纤	119.0	27.00	1.76%	6646	6765	华东市场涤纶短纤1.4D主流价
	EG	乙二醇	74.0	39.00	1.64%	4451	4525	华东市场低端价
	TA	PTA	6.0	5.00	0.12%	4894	4900	华东地区高端价
	LC	碳酸锂	500.0	380.00	0.67%	74000	74500	电池级碳酸锂市场价
	SA	纯碱	15.0	19.00	1.07%	1393	1408	华北地区沙河市场重质纯碱主流价
	UR	尿素	87.0	28.00	4.39%	1893	1980	河南地区小颗粒主流价
农产品	A	豆一	71.0	-25.00	1.79%	3889	3960	哈尔滨巴彦国一等大豆
	Y	豆油	374.0	-18.00	4.47%	7986	8360	张家港四级豆油
	P	棕榈油	562.0	18.00	5.82%	9088	9650	黄埔港
	OI	菜油	29.0	-25.00	0.31%	9271	9300	江苏南通四级菜油
	M	豆粕	337.0	-37.00	10.70%	2813	3150	张家港
	RM	菜粕	-79.0	33.00	-3.17%	2569	2490	黄埔(加籽粕)
	SR	白糖	31.0	-19.00	0.51%	6079	6110	广西一级糖报价
	CF	棉花	1284.0	-15.00	8.64%	13580	14864	中国棉花价格指数328
	C	玉米	553.5	5.00	19.67%	2261	2815	收购价平均价
	CS	玉米淀粉	-10.0	11.00	-0.38%	2640	2630	长春出厂报价
	LH	生猪	1325.0	290.00	9.11%	13225	14550	河南出厂价
	JD	鸡蛋	342.0	106.00	10.18%	3018	3360	湖北孝感平均价

备注：数据均来源于wind，现货价格仅代表部分可交割参考价格，未含交割成本。基差及其变动仅供参考。



每日主力合约期货价格历史百分位比较

华鑫期货 CHINA FORTUNE FUTURES		主力合约期货价格历史百分位比较		2025/03/28	
碳酸锂	2.19%	烧碱	29.31%	沪铅	50.58%
纯碱	4.45%	集运欧线	31.22%	淀粉	53.53%
生猪	4.72%	豆油	31.22%	原油	54.52%
PVC	7.94%	沪镍	31.33%	沪锌	56.56%
红枣	9.49%	聚丙烯	32.05%	棕榈油	57.92%
工业硅	10.87%	菜籽粕	32.65%	燃料油	58.48%
花生	12.14%	乙二醇	32.87%	玉米	59.33%
氧化铝	12.46%	热卷	33.63%	1000股指	60.72%
对二甲苯	12.66%	螺纹钢	34.40%	沥青	61.00%
不锈钢	14.15%	LU燃油	35.75%	沪锡	64.22%
棉花	14.77%	菜籽油	36.35%	白糖	68.33%
焦煤	15.90%	苹果	36.96%	沪铝	72.06%
鸡蛋	16.11%	甲醇	37.35%	国际铜	76.40%
玻璃	16.69%	50股指	38.41%	三十年债	76.44%
硅铁	18.17%	豆一	40.58%	20号胶	82.16%
PTA	19.14%	纸浆	43.29%	二年债	82.76%
塑料	20.57%	豆粕	43.36%	沪铜	88.72%
尿素	21.50%	铁矿石	46.77%	十年债	90.68%
500股指	25.26%	豆二	47.29%	五年债	91.72%
焦炭	25.76%	300股指	48.01%	沪银	96.24%
短纤	26.21%	液化气	48.73%	沪金	99.99%
锰硅	26.38%	BR橡胶	49.25%		
橡胶	27.84%	苯乙烯	49.39%		

注：底色标蓝的品种表示上市时间不超过3年该值的参考价值需要打折

制表：华鑫期货研究所



■ 每日热点评论

1、期指

【盘面】周五A股主要指数均下行，截至收盘，上证指数跌0.67%，深成指跌0.57%，创业板收跌0.79%，科创50跌1.07%，北证50跌1.85%，平均股价跌1.3%，全市场成交总额11450亿元，缩量717亿元，超4300只个股下跌。期指普跌，IM跌超1%。

【分析】市场继续调整，等待量能回归，建议短线谨慎，交易上偏于防守。

【风险】宏观政策低于预期

2、铜铝氧化铝CU&AL&AO

【盘面】夜盘沪铜低开低走，跌破82000整数关，白天盘继续震荡下行，全日呈弱势，主力5月收80450，跌1.37%，总成交放量，总持仓减少超过1.4万手。沪铝低开低走，交易节奏与沪铜基本同步，主力5月收20580，跌0.96%，总成交放量，总持仓减少7千余手。

【分析】今日美元反弹，对有色整体形成上行阻力。连续两个交易日，沪铜大幅减少超过1万手，多单离场对盘面形成阻力，今跌破短期重要支撑，调整或将延续，前期获利多单应做好对冲或避险的准备。而铝在沪铜和氧化铝下跌的双重压力下，创阶段新低，短期关注20500一线支撑。

【估值】铜中性偏高 铝中性

【风险】宏观政策低于预期

3、镍锡NI&SN

【盘面】夜盘沪锡震荡反弹，白天盘一度调整，但午后出现快速拉升，尾盘回落，主力5月收282290，涨0.81%，成交放量，总持仓略减。夜盘沪镍震荡，白天盘反弹，尾盘偏强，主力5月收131600，涨1.01%，总成交放量，总持仓略减。同期不锈钢与镍走势联动，主力5月收13535，涨0.93%，成交总量和持仓总量均增。

【分析】今下午缅甸发生地震，导致锡价盘中大幅拉升，但尾盘回落，且持仓并未增加，显示盘面投机因素更多，应理性看待。镍重回13万大关之上，带动了不锈钢上涨，后期关注镍-不锈钢联动情况。

【估值】锡中性偏高 镍中性偏低

【风险】宏观政策低于预期

4、黄金白银AU&AG

【盘面】沪金主力全天震荡偏强，主力收于722.。涨幅为1.96%，持仓量增加14000余手，成交放量。沪银主力收于8512，涨幅为1.85%，持仓量增加近5万手，成交放量。

【分析】特朗普对于汽车，木材，以及药品开征关税落地，日韩股市重挫，避险情绪急剧上升，市场情绪低迷，我们仍然看好黄金的向上趋势，短期内维持黄金多配。对于白银而言，白银波动性较大，合理控制持仓。中长期来看，美国债务不可持续扩大以及美元信任危机促使各国央行持续购金，黄金仍可维持多配长期持有，关注今晚美国PCE数据。

【估值】偏高

【风险】宏观

5、螺纹热卷铁矿RB&HC&I

【盘面】RB2505收于3197，跌0.34%，HC2505收于3374，跌0.21%，铁矿I2505收于785.5，跌0.44%。

【分析】今日螺纹热卷现货普跌10-20元/吨。本周螺纹热卷表观需求回暖，螺纹热卷产量均增加，螺纹热卷厂库与社会库存均下降。根据国家统计局数据，1—2月份全国房地产开发投资同比下降9.8%，房屋施工面积同比下降9.1%，房屋新开工面积同比下降29.6%，国内地产维持收缩态势，今年建筑钢材需求整体偏弱。钢厂利润较差，钢铁行业供给侧结构性改革或主导钢价走势。目前有少数钢厂减产，对钢价影响不大，预计短期螺纹RB2505在3100-3300区间运行。

【估值】中等

【风险】宏观与供给侧改革力度

6、纸浆SP

【盘面】SP2505收于5724元/吨，涨0.18%。

【分析】巴西Suzano255万吨/年阔叶浆产能已经2024年7月投产，预计将在2025年今年上半年达到满产。2025年国内新增200多万吨阔叶浆产能、新增10万吨针叶浆产能。根据海关统计数据，2025年1月至2月我国纸浆进口总量达到638.9万吨，同比增长6.1%。今日山东俄针现货价格5700元/吨，较昨日下跌100元/吨。当前纸浆需求较弱，港口纸浆库存较高，国内新增产能陆续投产，最近海外3家百年纸厂宣布破产，预计本周SP2505在5500-6100区间偏弱运行。

【估值】中等

【风险】供应扰动

7、油脂油料

【盘面】豆油主力05月收7986，涨1.09%；菜油主力05月收9271，涨1.38%；棕榈油主力05月收9088，涨2.50%；豆粕主力05月收2813，跌0.32%，菜粕主力05月收2569，跌0.73%。

【分析】受美国生物柴油政策利好的影响，夜盘美豆油大涨，提振国内三大油脂集体上行，菜油突破近四个月新高，豆油突破8000关口，棕榈油领涨油脂，不过本次生物柴油政策主要针对2026年之后的掺混计划，国内油脂市场基本面暂无太大变化，上涨持续性有待观察。市场预估美国农业部2025种植意向报告将减少大豆种植面积，CBOT大豆延续震荡走势，若报告利多美豆或存在短期情绪性反弹。巴西大豆供应压力或压制豆粕上方空间，待巴西大豆集中到港，豆粕或震荡偏弱。

【估值】中性

8、棉花CF

【盘面】棉花冲高回落，主力05月收13580，涨0.00%。

【分析】棉花早盘冲高回落，随后持续在平盘附近挣扎，棉花利多驱动有限，传统需求旺季消费复苏不及预期。预计短期内棉花或延续震荡走势，关注新棉播种情况以及美国农业部2025年作物种植意见报告，若美棉种植面积大幅减少，或支撑美棉反弹，不过棉花供应宽松的压力或压制棉花上方空间。

【估值】中性

【风险】宏观



9、三大胶 RU&NR&BR

【盘面】日内三大胶集体走跌。沪胶 2505 收 16670，跌幅为 1.48%；BR 橡胶 2505 收 13560，跌幅为 0.15%；20 号胶 2505 收 14390，跌幅为 1.64%。

【分析】本周橡胶盘面在 17000 附近震荡，今日橡胶盘面跌破万七走低，盘面仍处于低位盘整阶段。目前国内产区橡胶树涨势较好，胶农割胶积极性增强，即使泰国部分产区近期有强降雨，也并未对盘面有明显影响。另外，美国宣布对所有进口汽车加征 25%关税，这无疑也会使得市场降低对橡胶需求前景预期，不过今年 2 月我国汽车行业产销量较去年同期有明显增加，未来继续关注国内汽车以旧换新政策能否带动汽车需求销量进一步走好。当前橡胶市场缺乏明显利好提振，预计下周盘面仍维持偏弱震荡。

【估值】中性

【风险】库存变化情况、贸易摩擦

注意事项

本文中的信息均来源于公开资料，华鑫期货研究所及相关研究人员力求准确可靠，但对这些信息的准确性及完整性不作任何保证。我们已力求文章内容客观、公正，但文章中的信息与所表达的观点不构成所述期货买卖的出价或询价的依据，该等信息、意见并未考虑到获取本文人员的具体投资目的、财务状况以及特定需求，在任何时候均不构成对任何人的个人推荐。对依据或者使用本文所造成的一切后果，华鑫期货及其关联人员均不承担任何法律责任。

本文中的资料、意见、预测均只反映文章初次发布时的判断，可能会随时调整。该等意见、评估及预测无需通知即可随时更改。华鑫期货没有将此意见及建议向文章所有接收者进行更新的义务。本文仅供内部参考交流使用，不构成投资建议。如未经授权，私自转载或者转发本文，所引起的一切后果及法律责任由私自转载或转发者承担。华鑫期货将保留随时追究其法律责任的权利。

华鑫期货研究所立足诚信和专业，秉承“高效研究 创造价值”的理念，深谙“知微见著，臻于至善”的投研内核，并基于宏观、产业、市场风偏和估值构建“四维一体”决策模型，助力各类客户包括产业型客户和交易型客户的成长。

侯梦倩

期货从业资格：F3070960

交易咨询资格：Z0017338

邮箱：houmq@shhxqh.com

华鑫期货有限公司

地址：上海市黄浦区福州路666号21、22楼

邮编：200001

电话：400-186-8822

华鑫期货

华鑫期评

