



## 每日国内期货收盘数据和点评

制作日期：2024年4月29日

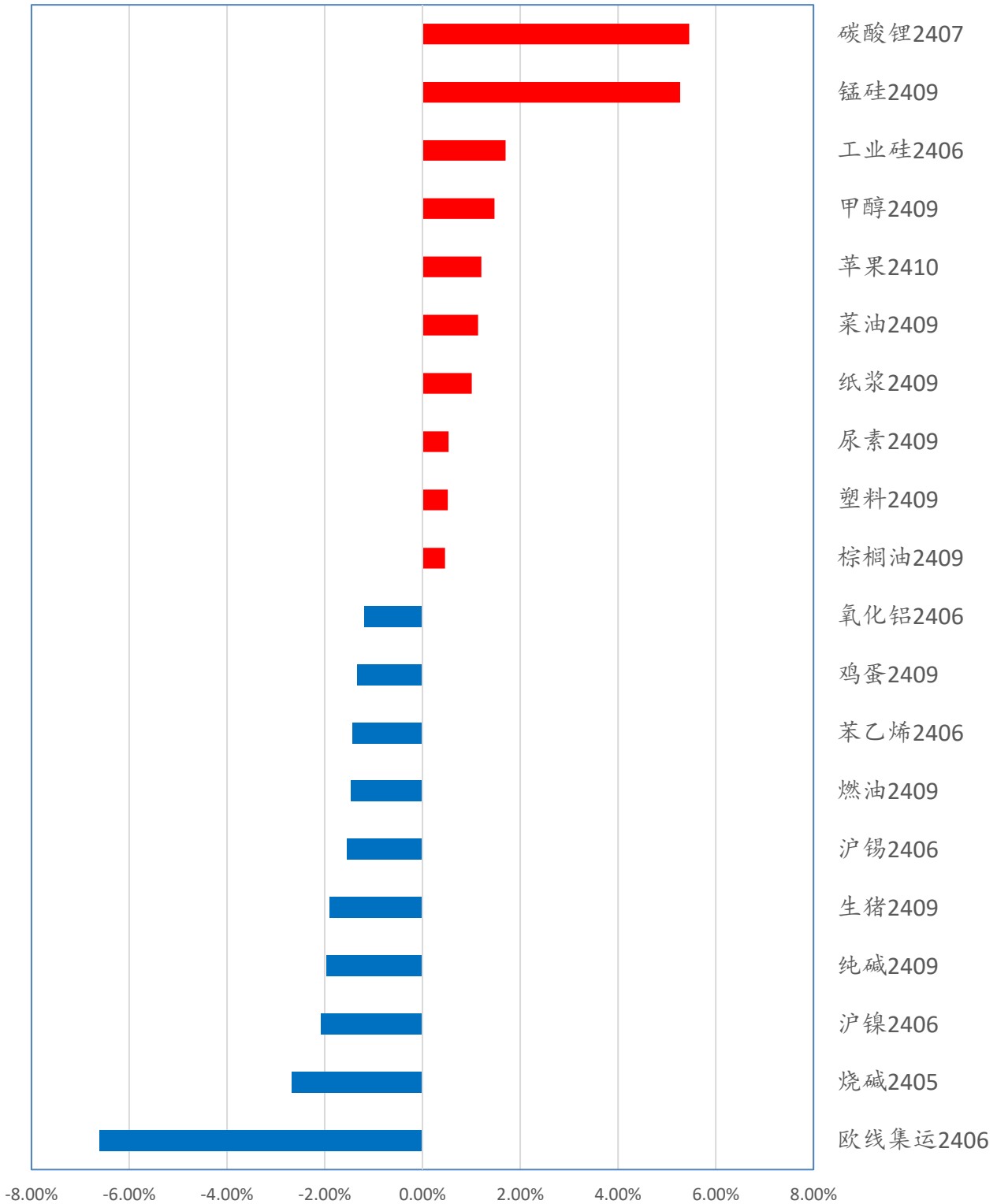
### 内容摘要：

- 每日商品期货涨跌幅排名
- 每日商品期货成交金额排名
- 每日商品期货资金沉淀排名
- 每日期货主要合约基差变化
- 每日热点评论



■ 每日商品期货涨跌幅排名

商品期货涨跌幅 (%)

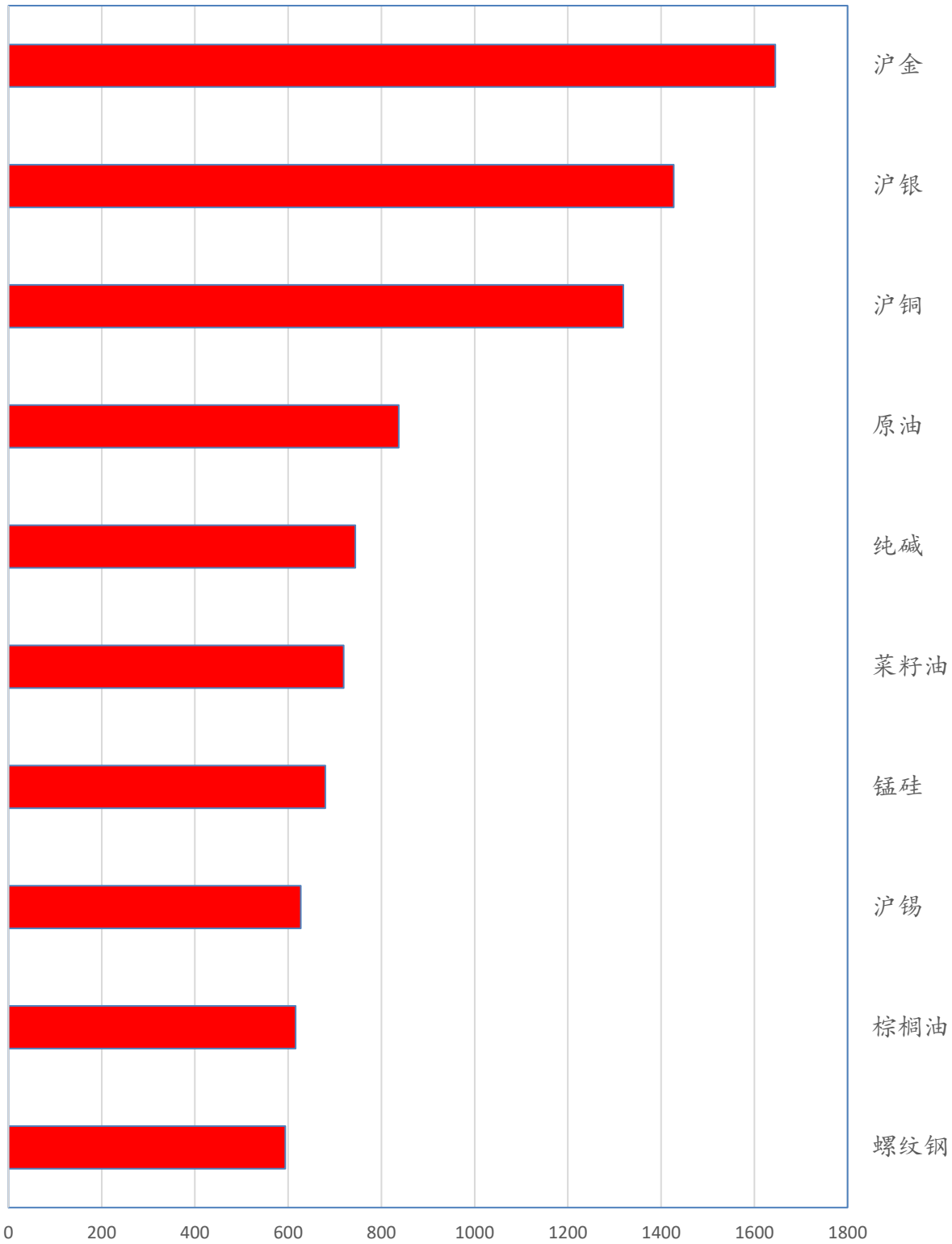


数据来源：文华财经



每日商品期货成交金额排名

商品期货成交金额（亿元）

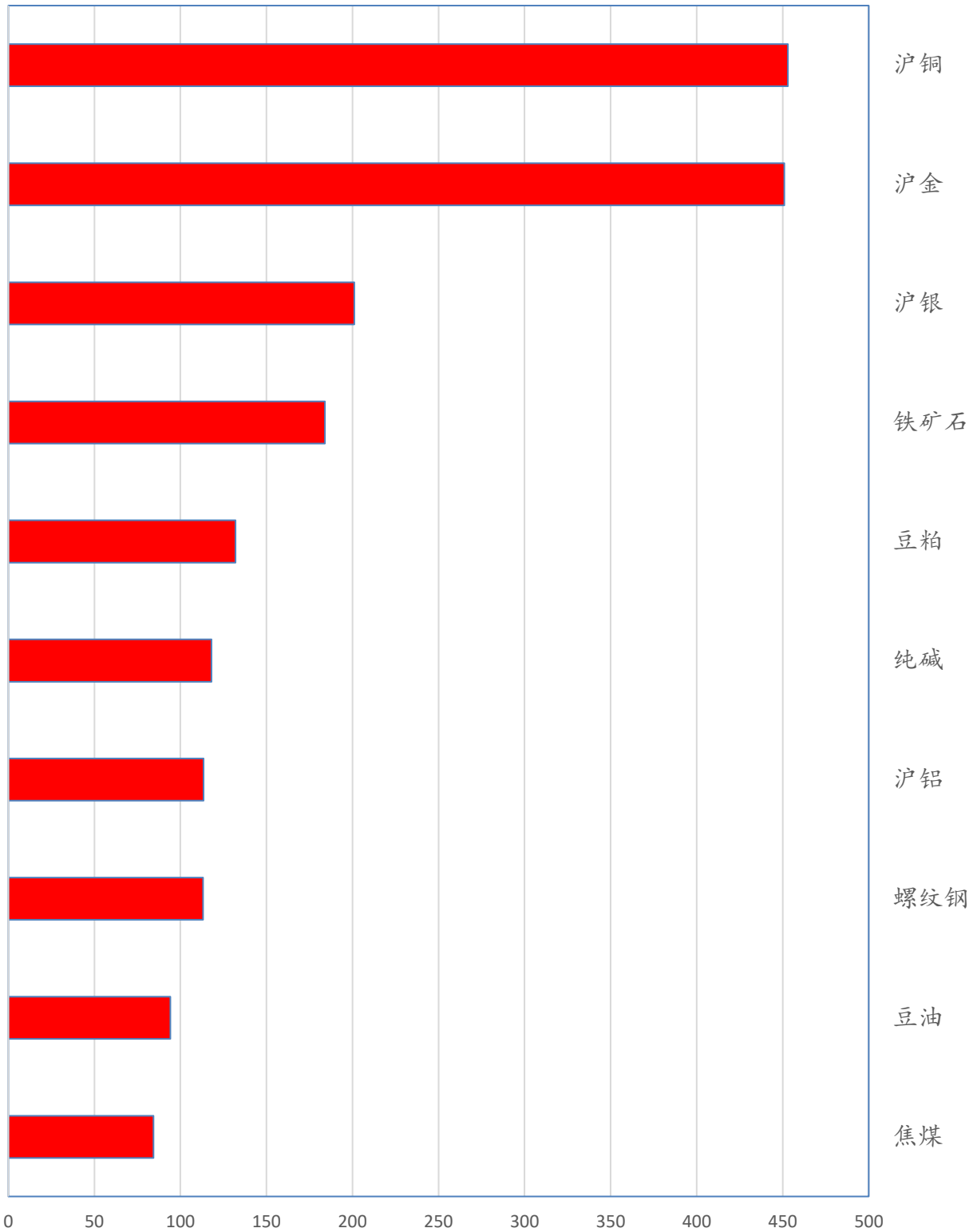


数据来源：文华财经



每日商品期货资金沉淀排名

商品期货沉淀资金（亿元）



数据来源：文华财经



每日期货主要合约基差变化

期货主要品种基差

制表：华鑫期货研究所

(收盘价计算)

2024/4/29

日期	代码	品种	基差	基差变动	基差率	期货收	现货价	备注
Date		(主力连续)	(现货-期货)	(日环比)	(基差/现货)	盘价	(折合盘面价)	
金融	IF	沪深300	-7.7	-4.36	-0.21%	3631.6	3623.9	
	IH	上证50	-9.9	-4.52	-0.40%	2484.2	2474.3	
	IM	中证1000	35.0	-29.70	0.63%	5510.2	5545.2	
	IC	中证500	-6.3	-5.03	-0.12%	5484.8	5478.5	
金属	CU	铜	-435.0	645.00	-0.54%	80940	80505	上海物贸
	AL	铝	25.0	240.00	0.12%	20535	20560	上海物贸
	ZN	锌	-300.0	-45.00	-1.32%	23015	22715	上海物贸
	NI	镍	880.0	3020.00	0.61%	142850	143730	上海金属网
	AO	氧化铝	-362.0	70.00	-10.71%	3742	3380	山东地区氧化铝中间价
	SS	不锈钢	305.0	100.00	2.09%	14295	14600	304/2B冷轧不锈钢卷太钢无锡
黑色	RB	螺纹钢	-35.0	-20.00	-0.96%	3675	3640.0	上海HRB400E 20mm
	HC	热卷	44.0	17.00	1.14%	3816	3860	上海Q235B 4.75mm
	J	焦炭	-165.5	9.00	-7.58%	2348.5	2183	天津港准一级冶金焦
	JM	焦煤	-8.5	9.00	-0.47%	1808.5	1800	山西晋中中硫主焦煤(S1.3)
	I	铁矿石	42.7	12.20	4.66%	874.5	917.2	青岛港金布巴粉
	SM	锰硅	-528.0	-212.00	-7.23%	7828	7300.0	内蒙FeMn65Si17+地区贴水400
	FG	玻璃	21.0	12.00	1.32%	1569	1590.0	华北地区5mm浮法玻璃含税价
能化	SC	原油	-13.7	5.47	-2.16%	647.9	634.2	原油(阿曼)
	PG	液化石油气	466.0	-20.00	9.14%	4634	5100.0	广州码头液化气(国产气)
	BU	沥青	60.0	15.00	1.57%	3760	3820	华东主流市场价
	RU	天胶	-665.0	230.00	-4.91%	14215	13550	上海云南国营全乳胶(SCRWF)
	NR	20号标胶	-58.4	-13.39	-0.51%	11500	11442	泰国STR20青岛保税区库提价
	MA	甲醇	84.0	-37.00	3.19%	2546	2630	华东市场低端价
	L	塑料	-98.0	-44.00	-1.17%	8498	8400	齐鲁石化7042出厂价
	PP	聚丙烯	-286.0	-10.00	-3.89%	7636	7350	延安炼化t30s出厂价
	EB	苯乙烯	121.0	56.00	1.28%	9359	9480	华东市场低端价
	V	PVC	-393.0	15.00	-7.06%	5963	5570	电石法全国均价
	PF	短纤	-30.0	-4.00	-0.41%	7430	7400	华东市场涤纶短纤1.4D主流价
	EG	乙二醇	-105.0	9.00	-2.41%	4460	4355	华东市场低端价
	TA	PTA	-24.0	2.00	-0.41%	5934	5910	CCFEI价格指数(内盘)
	LC	碳酸锂	-5400.0	-6000.00	-4.89%	115900	110500	电池级碳酸锂市场价
SA	纯碱	-47.0	170.00	-2.14%	2247	2200	华北地区沙河市场重质纯碱主流价	
UR	尿素	181.0	-11.00	8.01%	2079	2260	河南地区小颗粒主流价	
农产品	A	豆一	44.0	-13.00	0.94%	4656	4700	哈尔滨巴彦国一等大豆
	Y	豆油	320.0	68.00	4.02%	7650	7970	张家港四级豆油
	P	棕榈油	546.0	16.00	6.84%	7434	7980	黄埔港
	OI	菜油	-19.0	-75.00	-0.23%	8439	8420	江苏南通四级菜油
	M	豆粕	-85.0	11.00	-2.58%	3375	3290	张家港
	RM	菜粕	-60.0	11.00	-2.21%	2770	2710	黄埔(加籽粕)
	SR	白糖	252.0	25.00	3.95%	6130	6382	广西一级糖报价
	CF	棉花	905.0	-26.00	5.43%	15765	16670	中国棉花价格指数328
	C	玉米	423.5	2.00	15.05%	2391	2815	收购价均价
	CS	玉米淀粉	131.0	31.00	4.50%	2779	2910	长春出厂报价
	LH	生猪	-2335.0	235.00	-15.57%	17335	15000	河南出厂价
JD	鸡蛋	-471.0	53.00	-13.57%	3941	3470	湖北孝感均价	

备注：数据均来源于wind，现货价格仅代表部分可交割参考价格，未含交割成本。基差及其变动仅供参考。



## ■ 每日热点评论

### 今日综述

上周末，日元暴跌，创新低，今日盘中出现快速反弹，市场传闻日本央行入市干预。日元近期大幅贬值，有利于原本踟躇于海外市场的资金关注国内股市，包括A股和港股，维持对于国内权益类市场乐观的观点。

### 1、股指

【盘面】今日权益类市场继续整体反弹，地产板块出现涨停潮，半导体、人型机器人、券商、固态电池、光刻机概念等保持活跃，北向资金流入超100亿元。各期指中，IM和IC保持较高的弹性，涨幅排名：IM>IC>IF>IH

【分析】维持中期期指的看涨策略，可重点关注IF，沪深300指数兼具蓝筹和成长的特点，中和了稳定和弹性，而IM的后期整体行情中，弹性会更大，具体分析见最新云策略报告。

【估值】极低

【风险】宏观

### 2、金银AU&AG

【盘面】夜盘沪金小幅高开后震荡回落，白天盘持仓持续减少，交易重心下移，收盘偏弱。主力6月报551.46，跌0.02%，成交总量创1月以来新低，总持仓减少7千余手。白银交易节奏与黄金基本同步，主力6月收7089，跌0.30%，成交缩量，总仓减少超过3万手。

【分析】明日是国内五一假日前的最后交易日，市场缩量减仓，显示假日效应。国内长假期间，海外市场有四个交易日，其中5月3日周五，美国劳工部将公布非农数据，该数据或左右市场对于未来美联储降息的预判，影响美元和美债，乃至影响到贵金属。维持贵金属中长期多头策略的同时，也建议节前谨慎持仓，重视风控。

【估值】偏高

【风险】宏观

### 3、铜铝CU&AL

【盘面】夜盘沪铜冲高回落后企稳反弹，白天盘延续反弹，但减仓环境下，未能再创新高，主力6月收80940，涨0.67%，成交缩量，总仓减少6千余手。夜盘铝交易节奏同步于铜，但白天午后交易偏弱，主力6月收20535，涨0.20%，成交略放大，总仓略减。



【分析】明日是国内五一假日前的最后交易日，市场缩量减仓，显示假日效应。国内长假期间，海外市场有四个交易日，其中5月3日周五，美国劳工部将公布非农数据，该数据或左右市场对于未来美联储降息的预判，影响美元和美债，乃至影响到大宗商品特别是外盘有色市场。维持铜铝中长期多头策略的同时，也建议节前谨慎持仓，重视风控。

【估值】铜偏高；铝中性

【风险】美元反弹 实体经济下行

#### 4、螺纹热卷RB&HC

【盘面】螺纹热卷高位盘整。

【分析】焦煤焦炭供应偏紧，铁矿价格高位，钢材成本较高，钢厂保持较低的钢材产量，钢材去库，建筑钢需求较差，预计钢材价格震荡。

【估值】中性

【风险】宏观与政策

#### 5、锰硅SM

【盘面】今日锰硅主力合约2409大涨，收于7828，涨幅5.27%。

【分析】3月份全国锰硅企业均处于亏损状态，各锰硅企业纷纷减产。South32的锰矿发运码头受到飓风破坏，预计将在2025春季恢复运行，预计影响澳矿120-180万吨，影响较大，锰硅价格坚挺。

【估值】中等

【风险】锰矿供应提前恢复正常，锰硅厂用非洲锰矿替代澳洲锰矿。

## 注意事项

本文中的信息均来源于公开资料，华鑫期货研究所及相关研究人员力求准确可靠，但对这些信息的准确性及完整性不作任何保证。我们已力求文章内容客观、公正，但文章中的信息与所表达的观点不构成所述期货买卖的出价或询价的依据，该等信息、意见并未考虑到获取本文人员的具体投资目的、财务状况以及特定需求，在任何时候均不构成对任何人的个人推荐。对依据或者使用本文所造成的一切后果，华鑫期货及其关联人员均不承担任何法律责任。

本文中的资料、意见、预测均只反映文章初次发布时的判断，可能会随时调整。该等意见、评估及预测无需通知即可随时更改。华鑫期货没有将此意见及建议向文章所有接收者进行更新的义务。本文仅供内部参考交流使用，不构成投资建议。如未经授权，私自转载或者转发本文，所引起的一切后果及法律责任由私自转载或转发者承担。华鑫期货将保留随时追究其法律责任的权利。

华鑫期货研究所立足诚信和专业，秉承“高效研究 创造价值”的理念，深谙“知微见著，臻于至善”的投研内核，并基于宏观、产业、市场风偏和估值构建“四维一体”决策模型，助力各类客户包括产业型客户和交易型客户的成长。

王婧远

期货从业资格：F0288680

投资咨询资格：Z0010907

邮箱：wangjy@shhxqh.com

华鑫期货有限公司

地址：上海市黄浦区福州路666号21、22楼

邮编：200001

电话：400-186-8822

华鑫期货



华鑫期评

