



每日国内期货收盘数据和点评

制作日期：2024年4月26日

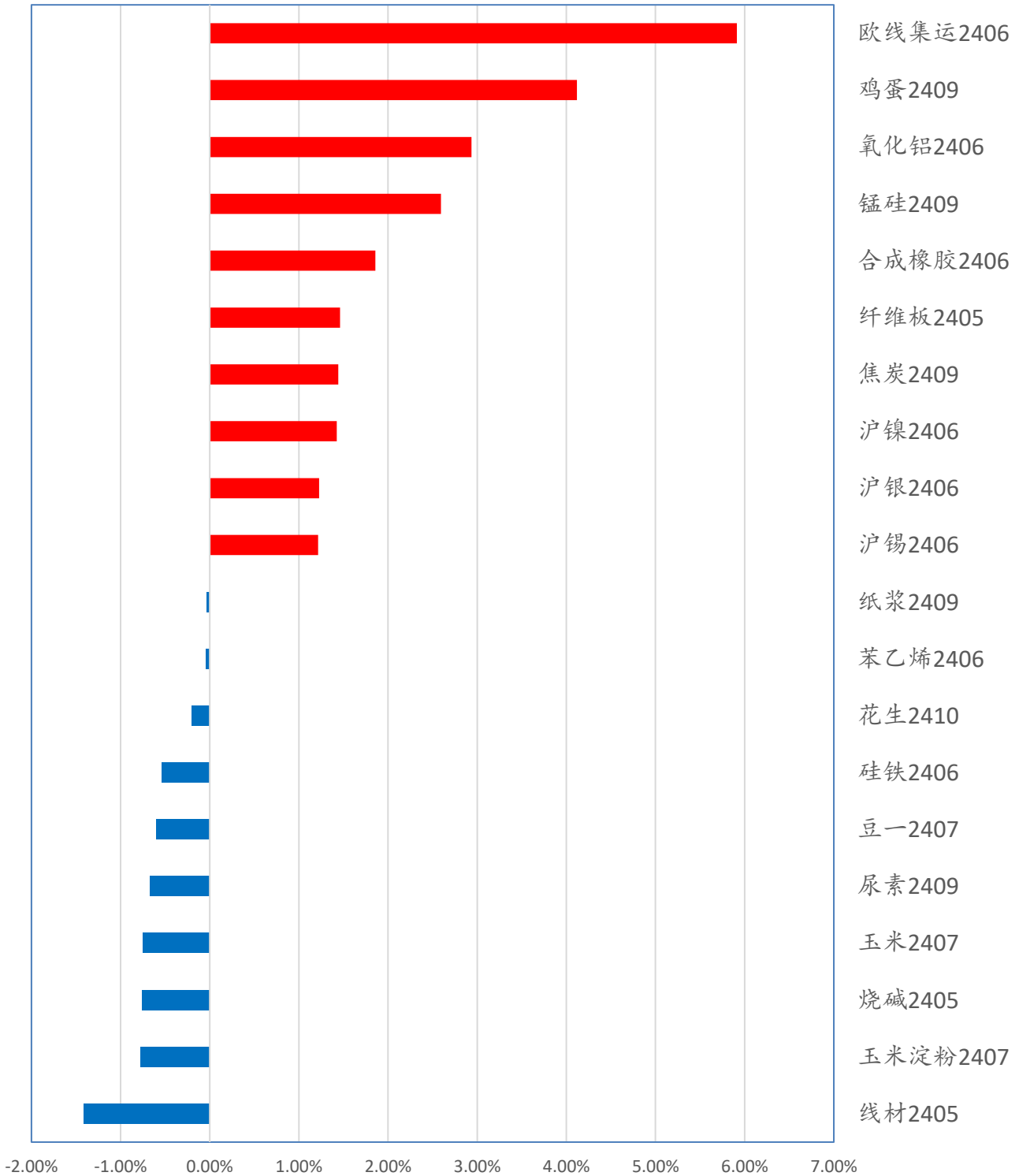
内容摘要：

- 每日商品期货涨跌幅排名
- 每日商品期货成交金额排名
- 每日商品期货资金沉淀排名
- 每日期货主要合约基差变化
- 每日热点评论



每日商品期货涨跌幅排名

商品期货涨跌幅 (%)

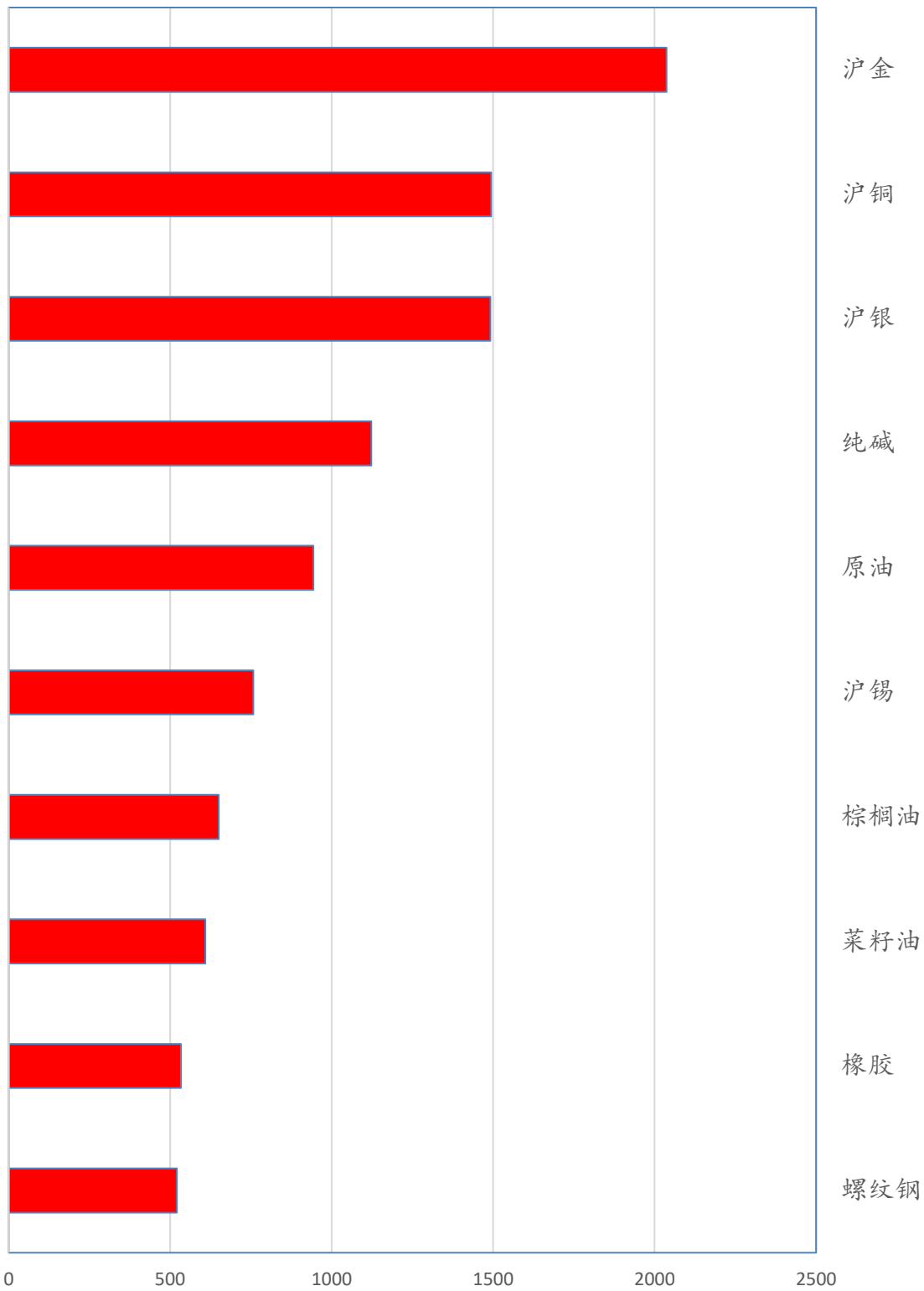


数据来源：文华财经



每日商品期货成交金额排名

商品期货成交金额（亿元）

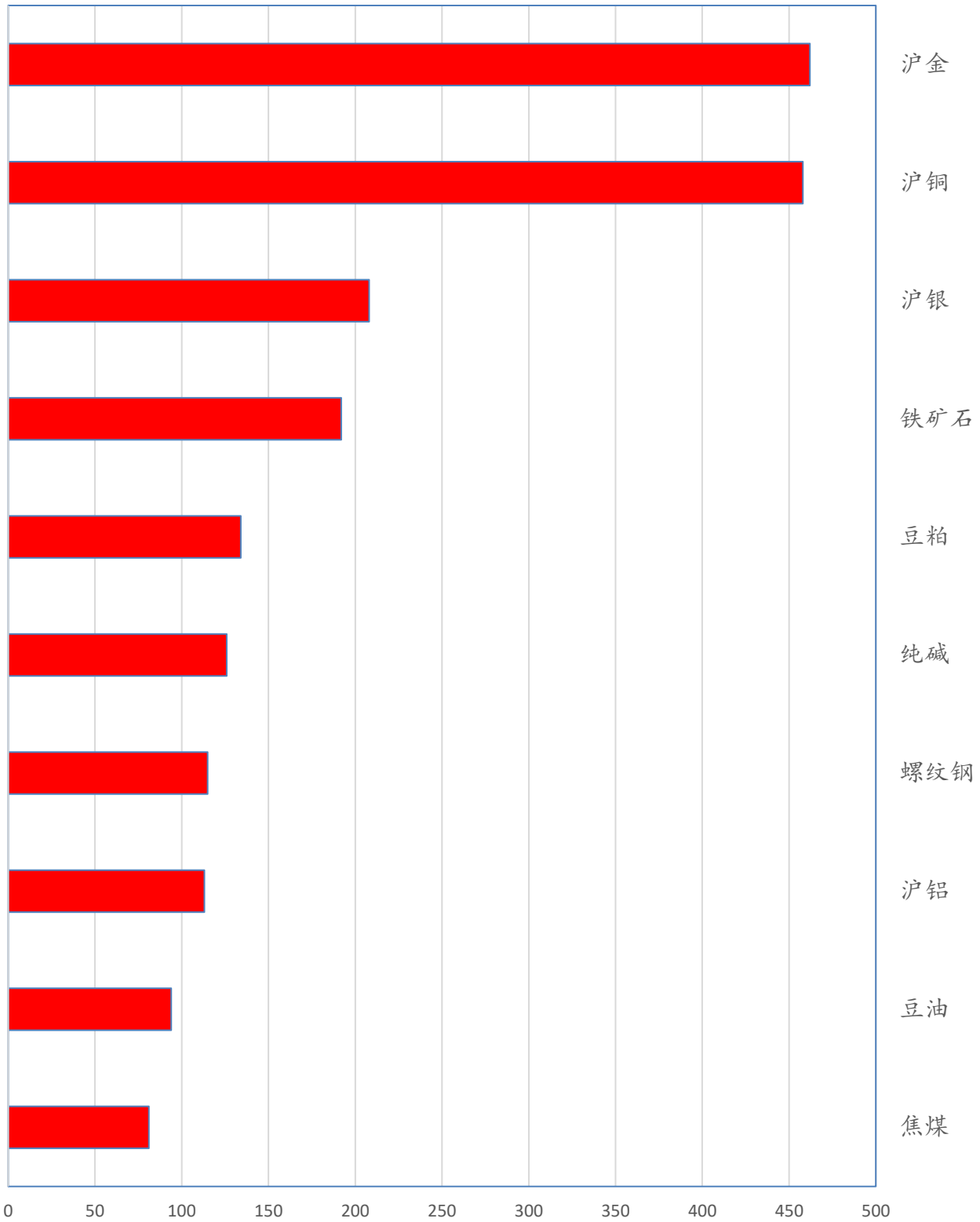


数据来源：文华财经



每日商品期货资金沉淀排名

商品期货沉淀资金（亿元）



数据来源：文华财经



每日期货主要合约基差变化

期货主要品种基差

制表：华鑫期货研究所

(收盘价计算)

2024/4/26

日期	代码	品种	基差	基差变动	基差率	期货收	现货价	备注
Date		(主力连续)	(现货-期货)	(日环比)	(基差/现货)	盘价	(折合盘面价)	
金融	IF	沪深300	-3.3	-0.21	-0.09%	3587.6	3584.3	
	IH	上证50	-5.3	0.03	-0.22%	2467.2	2461.9	
	IM	中证1000	64.7	-35.05	1.20%	5351.2	5415.9	
	IC	中证500	-1.3	-13.81	-0.02%	5373.4	5372.1	
金属	CU	铜	-1080.0	315.00	-1.35%	81100	80020	上海物贸
	AL	铝	-215.0	-30.00	-1.05%	20625	20410	上海物贸
	ZN	锌	-255.0	220.00	-1.13%	22910	22655	上海物贸
	NI	镍	-2140.0	-940.00	-1.49%	145870	143730	上海金属网
	AO	氧化铝	-432.0	-88.00	-12.88%	3787	3355	山东地区氧化铝中间价
	SS	不锈钢	205.0	-15.00	1.40%	14395	14600	304/2B冷轧不锈钢卷太钢无锡
黑色	RB	螺纹钢	-35.0	-46.00	-0.96%	3685	3650.0	上海HRB400E 20mm
	HC	热卷	27.0	-6.00	0.70%	3833	3860	上海Q235B 4.75mm
	J	焦炭	-174.5	-1.50	-7.99%	2357.5	2183	天津港准一级冶金焦
	JM	焦煤	-17.5	-13.00	-0.97%	1817.5	1800	山西晋中中硫主焦煤(S1.3)
	I	铁矿石	30.5	-8.20	3.33%	884.5	915.0	青岛港金布巴粉
	SM	锰硅	-316.0	12.00	-4.44%	7436	7120.0	内蒙FeMn65Si17+地区贴水400
	FG	玻璃	9.0	-7.00	0.57%	1581	1590.0	华北地区5mm浮法玻璃含税价
能化	SC	原油	-22.9	-2.93	-3.63%	653.3	630.4	原油(阿曼)
	PG	液化石油气	586.0	-10.00	11.20%	4644	5230.0	广州码头液化气(国产气)
	BU	沥青	45.0	0.00	1.18%	3775	3820	华东主流市场价
	RU	天胶	-895.0	-150.00	-6.73%	14195	13300	上海云南国营全乳胶(SCRWF)
	NR	20号标胶	-116.0	-115.32	-1.02%	11485	11369	泰国STR20青岛保税区库提价
	MA	甲醇	91.0	-10.00	3.50%	2509	2600	华东市场低端价
	L	塑料	-54.0	-90.00	-0.64%	8454	8400	齐鲁石化7042出厂价
	PP	聚丙烯	-276.0	-58.00	-3.76%	7626	7350	延安炼化t30s出厂价
	EB	苯乙烯	135.0	24.00	1.40%	9495	9630	华东市场低端价
	V	PVC	-445.0	-39.00	-8.04%	5978	5533	电石法全国均价
	PF	短纤	-66.0	-68.00	-0.90%	7426	7360	华东市场涤纶短纤1.4D主流价
	EG	乙二醇	-109.0	0.00	-2.51%	4454	4345	华东市场低端价
	TA	PTA	-21.0	-24.00	-0.36%	5936	5915	CCFEI价格指数(内盘)
	LC	碳酸锂	1100.0	-300.00	0.99%	109900	111000	电池级碳酸锂市场价
SA	纯碱	-217.0	-21.00	-10.46%	2292	2075	华北地区沙河市场重质纯碱主流价	
UR	尿素	162.0	14.00	7.26%	2068	2230	河南地区小颗粒主流价	
农产品	A	豆一	57.0	28.00	1.21%	4643	4700	哈尔滨巴彦国一等大豆
	Y	豆油	252.0	-60.00	3.20%	7618	7870	张家港四级豆油
	P	棕榈油	530.0	-36.00	6.68%	7400	7930	黄埔港
	OI	菜油	56.0	-20.00	0.67%	8344	8400	江苏南通四级菜油
	M	豆粕	-96.0	1.00	-2.92%	3386	3290	张家港
	RM	菜粕	-61.0	6.00	-2.23%	2791	2730	黄埔(加籽粕)
	SR	白糖	227.0	-8.00	3.55%	6174	6401	广西一级糖报价
	CF	棉花	975.0	-138.00	5.84%	15730	16705	中国棉花价格指数328
	C	玉米	421.5	18.00	14.98%	2393	2815	收购价均价
	CS	玉米淀粉	100.0	22.00	3.44%	2810	2910	长春出厂报价
	LH	生猪	-2570.0	-255.00	-17.02%	17670	15100	河南出厂价
JD	鸡蛋	-524.0	-158.00	-15.10%	3994	3470	湖北孝感均价	

备注：数据均来源于wind，现货价格仅代表部分可交割参考价格，未含交割成本。基差及其变动仅供参考。



每日热点评论

今日市场综述

昨晚，美国公布两个重磅经济数据。一季度GDP和核心PCE初值。数据显示，今年第一季度美国实际国内生产总值（GDP）按年率计算增长1.6%，增幅较去年第四季度的3.4%明显收窄，预期2.4%；核心PCE物价指数年化初值环比上升3.7%，预期3.4%，去年四季度终值2.0%；实际个人消费支出初值环比上升2.5%，预期3.0%，去年四季度终值3.3%。数据反应出目前美国经济处于相当“拧巴”的状态之中，出现那种经典的滞胀状态迹象，即经济停滞+通货膨胀。通俗地说，滞胀的病难治，一边打着摆子寒颤发冷，一边却发着高烧。经济下行，需要降息，但通胀顽固上升，需要延缓降息甚至加息。我们且看后期美国如何走出经济困境。而隔夜美股在下半场时，跌势明显收敛，这也可以反应出市场心态，面临对抗经济下行和通胀之间相互悖论的难题，市场心态似乎更押注救经济，即市场预期美联储未来还是要降息，只是延后而已。所以今天国内白天交易中的大部分工业品其实走在走未来美国还是要降息的逻辑，所以我们今天看到白天盘，与美股和美国经济形势密切相关的亚太股市整体是处于乐观情绪中的，包括中国香港、中国台湾、日本、韩国等，而大宗商品，特别是工业品中的有色继续大涨，铜再创新高，贵金属温和反弹，白银获得工业属性的加持，强于黄金。对于未来国内股市和大宗特别是工业品，我们继续保持整体乐观的观点，后续我们会在近期推出对于5月行情的资产配置展望，其中对3月资产配置报告中的观点部分加强。

1、股指

【盘面】今日权益类市场整体继续反弹，且成交明显放大，各主要指数均录得红盘。强势板块有券商、地产、人工智能、半导体、超算、CPO等，但银行股整体走弱。北向资金流入224.49亿元，创陆港通开通以来新高。各期指涨幅排名：IM>IC>IF>IH

【分析】维持中期期指的看涨策略，可重点关注IF，沪深300指数兼具蓝筹和成长的特点，中和了稳定和弹性，而IM的后期整体行情中，弹性会更大。

【估值】极低

【风险】宏观

2、金银AU&AG

【盘面】夜盘黄金冲高回落，白天盘震荡走高，主力6月收554.58，涨0.73%，成交总量和持仓总量均小幅增加。白银交易节奏与铜基本同步，表现略强于黄金，主力6月收7173，涨1.46%，成交略增，总仓增加接近1.8万手。

【分析】维持贵金属中期做多策略，但也需要考虑下周国内长假因素对交易的影响。

【估值】偏高

【风险】宏观

3、铜铝CU&AL



【盘面】夜盘沪铜高开低走，盘面一度受到美国经济数据的影响，白天开盘后，持续增仓午后继续上涨，并创本轮新高，主力6月收81100，涨2.24%，成交放量，总仓增加超过1.2万手，总仓再创上市以来新高。沪铝交易节奏与铜基本同步，夜盘高开低走，白天盘震荡走高，主力6月收20625，涨1.43%，成交略减，总仓增加接近9千手。氧化铝延续强势，午后再创新高，主力6月收3787，涨4.79%，成交放量，总仓增加超过3万手。

【分析】白天交易中的大部分工业品其实仍在交易未来美国还是要降息的逻辑，而铜自身基本面强（铜精矿加工费3.4美元，已经无限接近0，下游预期需求增加）在宏观因素加持下，显示更大的涨势，也是合理的。维持铜中期做多策略。当然这里也需要考虑下周三面临五一假日，盘面或有波动。而铝市场逐步消化了俄铝进口增加的预期，国内铝产能和产能利用率均处于天花板，产量释放有限，而下游需求保持强势（汽车、家电、机械等），保持铝中期做多策略，近期铝或因氧化铝的大涨而出现弹性加大的可能。

【估值】铜偏高；铝中性

【风险】美元反弹 实体经济下行

4、螺纹热卷RB&HC

【盘面】钢材高位震荡。

【分析】昨日热卷与螺纹的钢厂库存与社会库存均出现下降，当前建筑钢材需求较弱，热卷需求较好，预计钢材价格高位震荡。

【估值】中等

【风险】铁矿

5、纸浆SP

【盘面】纸浆主力合约2409收于6330，与昨日几乎持平。

【分析】全球房地产处于下态势，木材需求同比下降，全球原木价格处于下跌趋势。2024年国内阔叶浆新增产高达400多万吨，海外新增阔叶浆产能300万吨。芬兰罢工炒作接近尾声，国内成品纸需求较弱，造纸企业普遍处于盈亏边缘，部分企业停机，预计纸浆期货价格震荡走弱。

【估值】偏高

【风险】供应事故扰动

注意事项

本文中的信息均来源于公开资料，华鑫期货研究所及相关研究人员力求准确可靠，但对这些信息的准确性及完整性不作任何保证。我们已力求文章内容客观、公正，但文章中的信息与所表达的观点不构成所述期货买卖的出价或询价的依据，该等信息、意见并未考虑到获取本文人员的具体投资目的、财务状况以及特定需求，在任何时候均不构成对任何人的个人推荐。对依据或者使用本文所造成的一切后果，华鑫期货及其关联人员均不承担任何法律责任。

本文中的资料、意见、预测均只反映文章初次发布时的判断，可能会随时调整。该等意见、评估及预测无需通知即可随时更改。华鑫期货没有将此意见及建议向文章所有接收者进行更新的义务。本文仅供内部参考交流使用，不构成投资建议。如未经授权，私自转载或者转发本文，所引起的一切后果及法律责任由私自转载或转发者承担。华鑫期货将保留随时追究其法律责任的权利。

华鑫期货研究所立足诚信和专业，秉承“高效研究 创造价值”的理念，深谙“知微见著，臻于至善”的投研内核，并基于宏观、产业、市场风偏和估值构建“四维一体”决策模型，助力各类客户包括产业型客户和交易型客户的成长。

王婧远

期货从业资格：F0288680

投资咨询资格：Z0010907

邮箱：wangjy@shhxqh.com

华鑫期货有限公司

地址：上海市黄浦区福州路666号21、22楼

邮编：200001

电话：400-186-8822

华鑫期货



华鑫期评

