



每日国内期货收盘数据和点评

制作日期：2024年4月25日

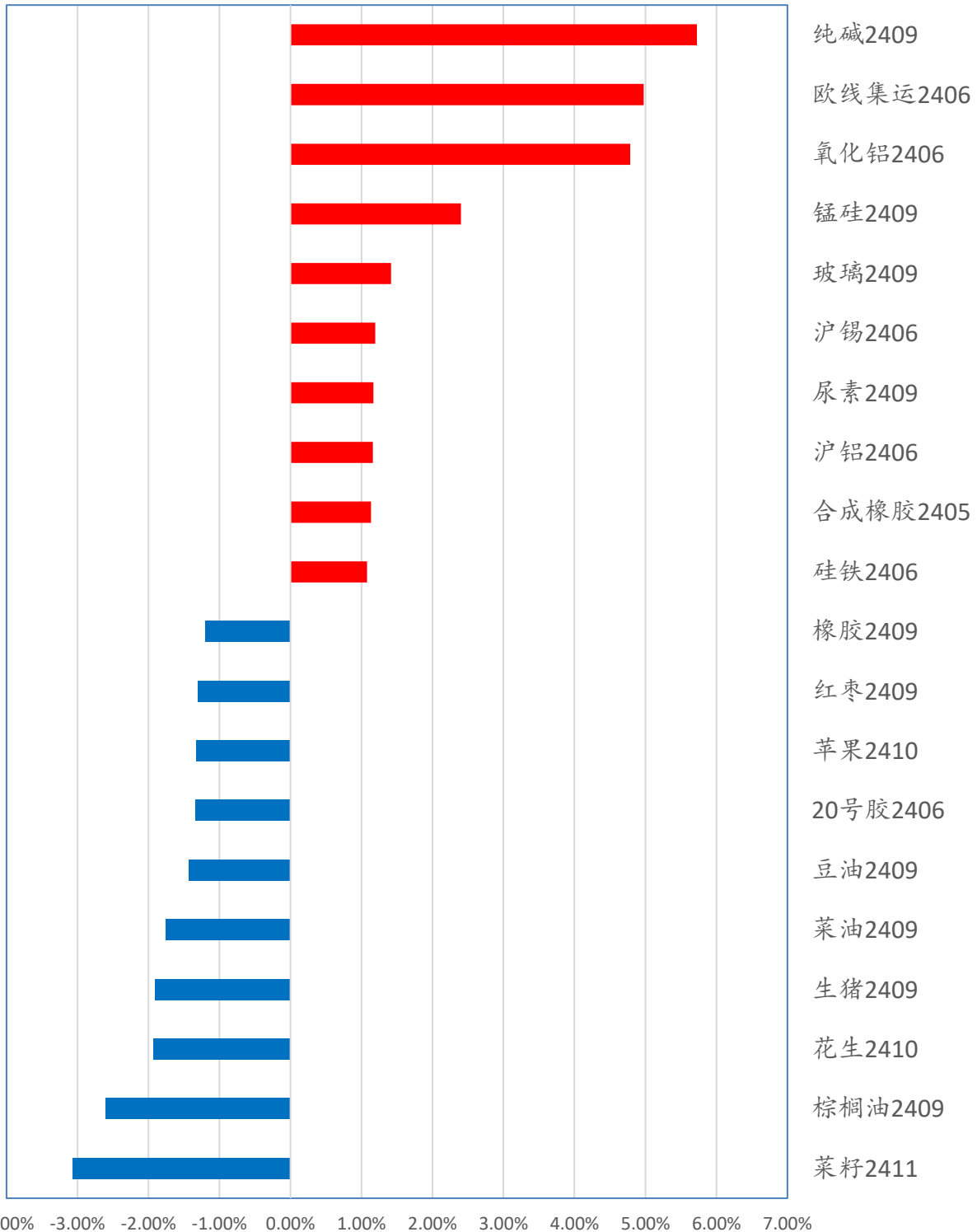
内容摘要：

- 每日商品期货涨跌幅排名
- 每日商品期货成交金额排名
- 每日商品期货资金沉淀排名
- 每日期货主要合约基差变化
- 每日热点评论



每日商品期货涨跌幅排名

商品期货涨跌幅 (%)

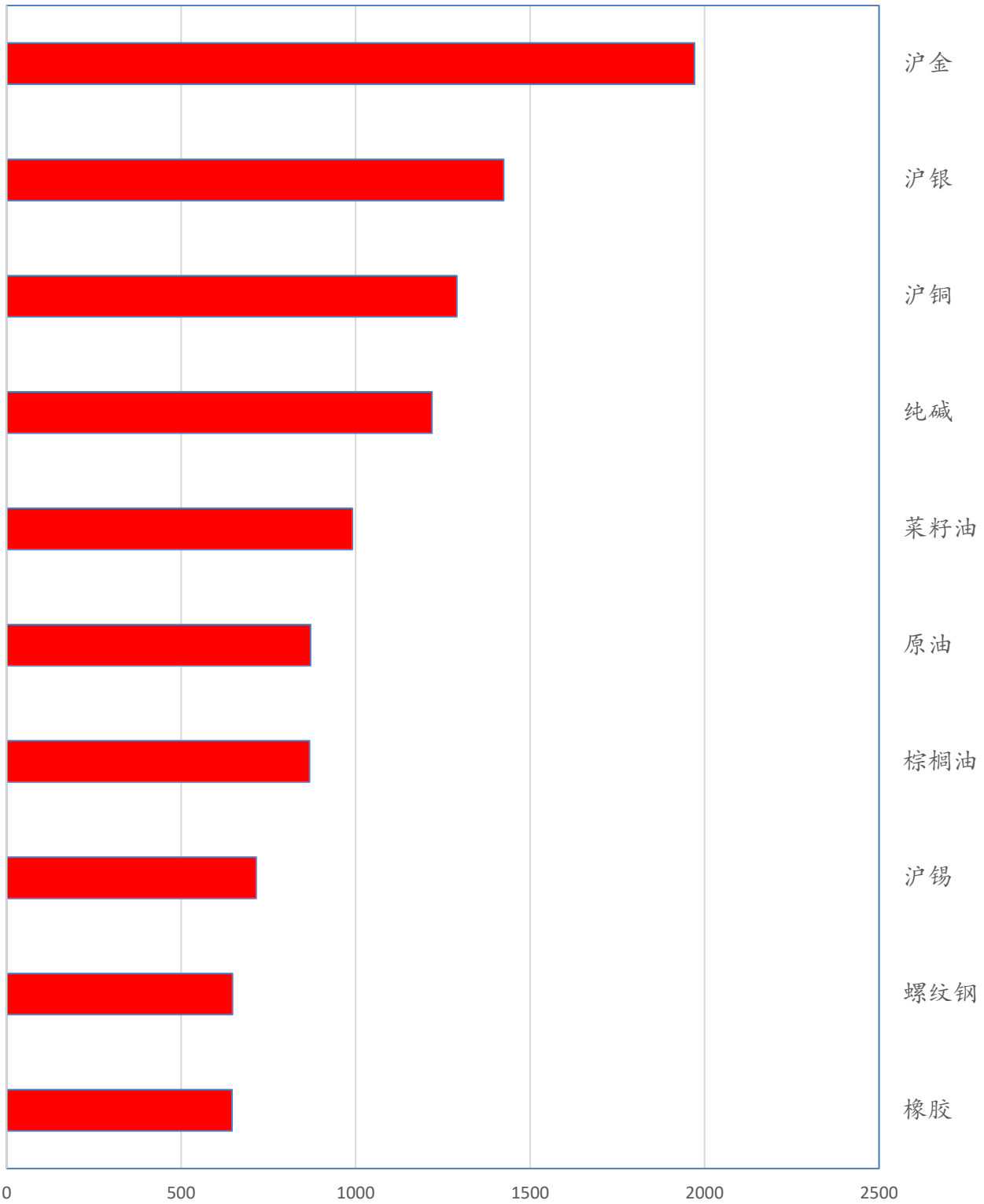


数据来源：文华财经



每日商品期货成交金额排名

商品期货成交金额（亿元）

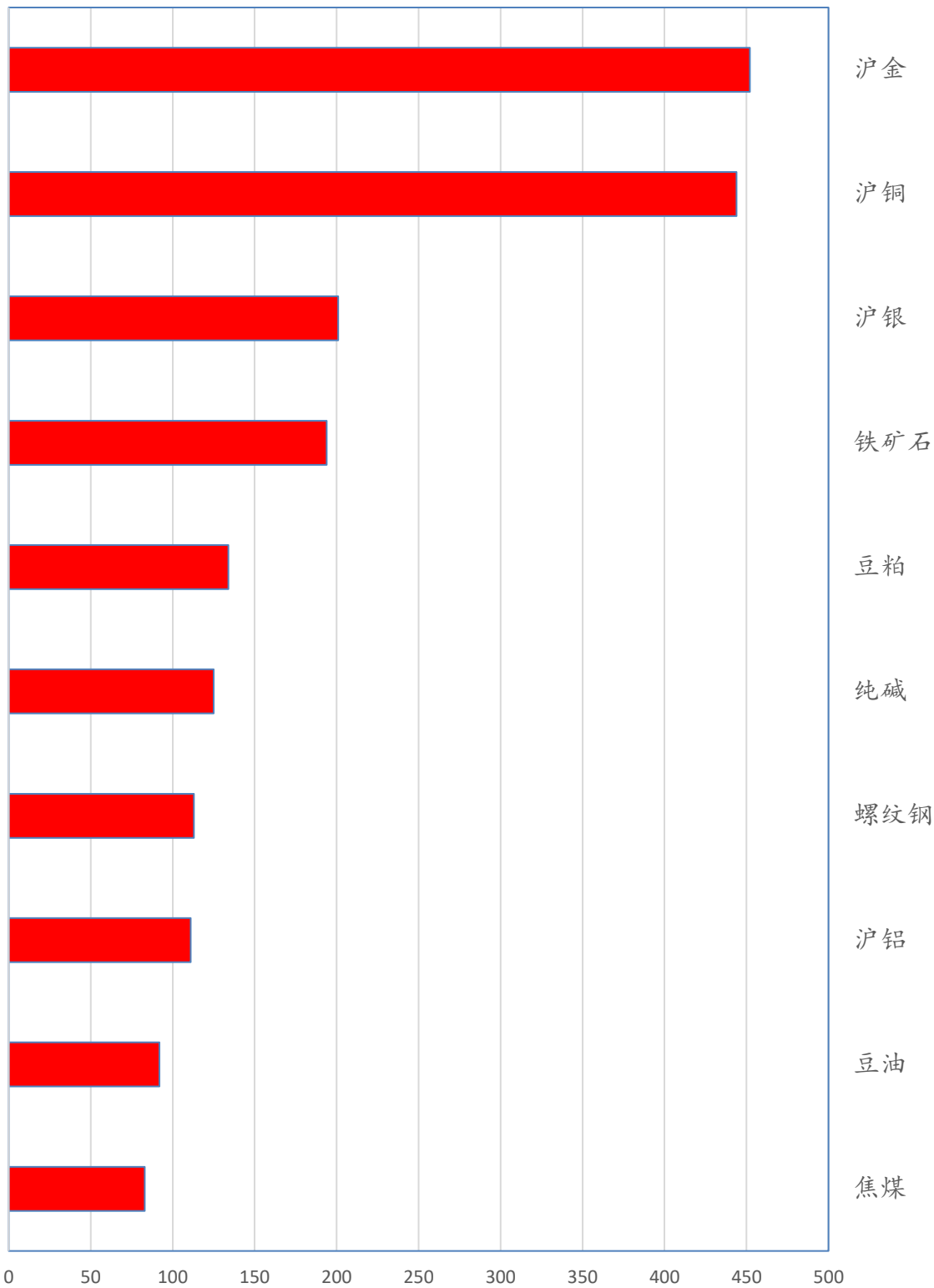


数据来源：文华财经



每日商品期货资金沉淀排名

商品期货沉淀资金（亿元）



数据来源：文华财经



每日期货主要合约基差变化

期货主要品种基差

制表：华鑫期货研究所

(收盘价计算)

2024/4/25

日期	代码	品种	基差	基差变动	基差率	期货收	现货价	备注
Date		(主力连续)	(现货-期货)	(日环比)	(基差/现货)	盘价	(折合盘面价)	
金融	IF	沪深300	-2.0	1.40	-0.06%	3523.6	3521.6	
	IH	上证50	-3.3	0.78	-0.14%	2427.4	2424.1	
	IM	中证1000	99.8	-35.82	1.88%	5205.8	5305.6	
	IC	中证500	12.0	-10.63	0.23%	5251	5263.0	
金属	CU	铜	-1220.0	-1650.00	-1.56%	79380	78160	上海物贸
	AL	铝	-150.0	-200.00	-0.75%	20250	20100	上海物贸
	ZN	锌	-240.0	-245.00	-1.08%	22555	22315	上海物贸
	NI	镍	-960.0	-3200.00	-0.68%	142990	142030	上海金属网
	AO	氧化铝	-176.0	-7.00	-5.28%	3511	3335	山东地区氧化铝中间价
	SS	不锈钢	270.0	-215.00	1.85%	14330	14600	304/2B冷轧不锈钢卷太钢无锡
黑色	RB	螺纹钢	-61.0	-70.00	-1.69%	3681	3620.0	上海HRB400E 20mm
	HC	热卷	5.0	-38.00	0.13%	3835	3840	上海Q235B 4.75mm
	J	焦炭	-165.0	-53.00	-7.67%	2316	2151	天津港准一级冶金焦
	JM	焦煤	11.0	-54.50	0.61%	1789	1800	山西晋中中硫主焦煤(S1.3)
	I	铁矿石	30.2	-33.60	3.29%	888	918.2	青岛港金布巴粉
	SM	锰硅	-158.0	-102.00	-2.28%	7078	6920.0	内蒙FeMn65Si17+地区贴水400
	FG	玻璃	38.0	-37.00	2.39%	1552	1590.0	华北地区5mm浮法玻璃含税价
能化	SC	原油	-20.2	-13.36	-3.19%	651.2	631.0	原油(阿曼)
	PG	液化石油气	599.0	2.00	11.45%	4631	5230.0	广州码头液化气(国产气)
	BU	沥青	73.0	-22.00	1.91%	3747	3820	华东主流市场价
	RU	天胶	-765.0	-135.00	-5.69%	14215	13450	上海云南国营全乳胶(SCRWF)
	NR	20号标胶	-15.2	108.22	-0.13%	11525	11510	泰国STR20青岛保税区库提价
	MA	甲醇	119.0	-20.00	4.52%	2511	2630	华东市场低端价
	L	塑料	40.0	-4.00	0.48%	8360	8400	齐鲁石化7042出厂价
	PP	聚丙烯	-205.0	-1.00	-2.79%	7555	7350	延安炼化t30s出厂价
	EB	苯乙烯	132.0	-13.00	1.37%	9498	9630	华东市场低端价
	V	PVC	-407.0	-17.00	-7.41%	5903	5496	电石法全国均价
	PF	短纤	8.0	2.00	0.11%	7382	7390	华东市场涤纶短纤1.4D主流价
	EG	乙二醇	-104.0	12.00	-2.40%	4444	4340	华东市场低端价
	TA	PTA	-29.0	-4.00	-0.49%	5964	5935	CCFEI价格指数(内盘)
	LC	碳酸锂	600.0	-1250.00	0.54%	110400	111000	电池级碳酸锂市场价
SA	纯碱	-73.0	-37.00	-3.52%	2148	2075	华北地区沙河市场重质纯碱主流价	
UR	尿素	182.0	-43.00	8.13%	2058	2240	河南地区小颗粒主流价	
农产品	A	豆一	46.0	-44.00	0.98%	4654	4700	哈尔滨巴彦国一等大豆
	Y	豆油	302.0	-50.00	3.79%	7668	7970	张家港四级豆油
	P	棕榈油	570.0	-108.00	7.05%	7510	8080	黄埔港
	OI	菜油	78.0	65.00	0.92%	8412	8490	江苏南通四级菜油
	M	豆粕	-97.0	-34.00	-2.94%	3397	3300	张家港
	RM	菜粕	-56.0	-9.00	-2.04%	2796	2740	黄埔(加籽粕)
	SR	白糖	201.0	-47.00	3.14%	6192	6393	广西一级糖报价
	CF	棉花	1074.0	59.00	6.36%	15805	16879	中国棉花价格指数328
	C	玉米	392.5	-7.00	13.95%	2422	2815	收购价均价
	CS	玉米淀粉	74.0	-29.00	2.54%	2836	2910	长春出厂报价
	LH	生猪	-2655.0	-20.00	-17.47%	17855	15200	河南出厂价
JD	鸡蛋	-374.0	-38.00	-10.78%	3844	3470	湖北孝感均价	

备注：数据均来源于wind，现货价格仅代表部分可交割参考价格，未含交割成本。基差及其变动仅供参考。



■ 每日热点评论

1、股指

【盘面】今日权益类市场整体继续缩量反弹，医药、银行等板块强势，化工板块爆发，北向资金净流入3.49亿元，上证上涨0.27%，各期指均录得红盘，其中IH涨幅居前。

【分析】五一假日即将来临，市场交投有所减弱。维持中期期指的看涨策略，重点IF。

【估值】极低

【风险】宏观

2、金银AU&AG

【盘面】夜盘黄金冲高回落，白天盘继续下行，但午后反弹，主力6月收550.28，涨0.08%，成交和持仓均缩量。白银走势基本与黄金同步，主力6月收7087，涨0.28%，成交和持仓均减少。

【分析】下周三将进入五一假期，贵金属交投或暂时转入平淡，维持贵金属中期看涨策略，但基于长假期间的不确定性，如5月3日的美国非农等数据，操作上应做好风控和资金管理，特别是弹性更大的白银。

【估值】偏高

【风险】宏观

3、铜铝CU&AL

【盘面】夜盘沪铜减仓震荡，白天盘恢复增仓，午后强势上涨，主力6月收80160，涨1.92%，收盘价创本轮新高。沪铝夜盘高开后窄幅波动，白天盘在氧化铝大涨带动下，恢复强势，主力6月收20485，涨1.66%，成交略减，总仓略增。氧化铝高开高走，白天盘继续强势，尾盘再创新高，主力6月收3679，涨5.63%，成交放量，总仓增加超过2万手。

【分析】今日铜持仓继续增加后，持仓总量已经创历史新高，显示下方买盘积极，铜自身强韧的基本面吸引了资金持续关注。继续维持中线做多策略，临近五一假日，市场存在短期波动风险。上游氧化铝带动原铝回升，重回强势区域，前期俄罗斯铝预期输入增加的利空逐步被市场消化，国内铝产能和产能利用率处于天花板，而下游需求保持增长，维持率中期看涨策略。

【估值】铜偏高；铝中性

【风险】美元反弹 实体经济下行

4、螺纹热卷RB&HC

【盘面】钢材收跌。

【分析】钢厂日均铁水产量226.22万吨，产量较低同时，钢材降库，建筑钢材需求较弱，预计钢材价格震荡偏弱。

【估值】中等偏高



【风险】铁矿

5、纸浆SP

【盘面】纸浆主力合约2409微跌。

【分析】全球房地产处于下态势，木材需求同比下降，全球原木价格处于下跌趋势。2024年国内阔叶浆新增产高达400多万吨，海外新增阔叶浆产能300万吨。芬兰罢工炒作接近尾声，国内成品纸需求较弱，造纸企业普遍处于盈亏边缘，部分企业停机，预计纸浆期货价格震荡走弱。

【估值】偏高

【风险】供应事故扰动



注意事项

本文中的信息均来源于公开资料，华鑫期货研究所及相关研究人员力求准确可靠，但对这些信息的准确性及完整性不作任何保证。我们已力求文章内容客观、公正，但文章中的信息与所表达的观点不构成所述期货买卖的出价或询价的依据，该等信息、意见并未考虑到获取本文人员的具体投资目的、财务状况以及特定需求，在任何时候均不构成对任何人的个人推荐。对依据或者使用本文所造成的一切后果，华鑫期货及其关联人员均不承担任何法律责任。

本文中的资料、意见、预测均只反映文章初次发布时的判断，可能会随时调整。该等意见、评估及预测无需通知即可随时更改。华鑫期货没有将此意见及建议向文章所有接收者进行更新的义务。本文仅供内部参考交流使用，不构成投资建议。如未经授权，私自转载或者转发本文，所引起的一切后果及法律责任由私自转载或转发者承担。华鑫期货将保留随时追究其法律责任的权利。

华鑫期货研究所立足诚信和专业，秉承“高效研究 创造价值”的理念，深谙“知微见著，臻于至善”的投研内核，并基于宏观、产业、市场风偏和估值构建“四维一体”决策模型，助力各类客户包括产业型客户和交易型客户的成长。

王婧远

期货从业资格：F0288680

投资咨询资格：Z0010907

邮箱：wangjy@shhxqh.com

华鑫期货有限公司

地址：上海市黄浦区福州路666号21、22楼

邮编：200001

电话：400-186-8822

华鑫期货



华鑫期评

