



每日国内期货收盘数据和点评

制作日期：2024年4月23日

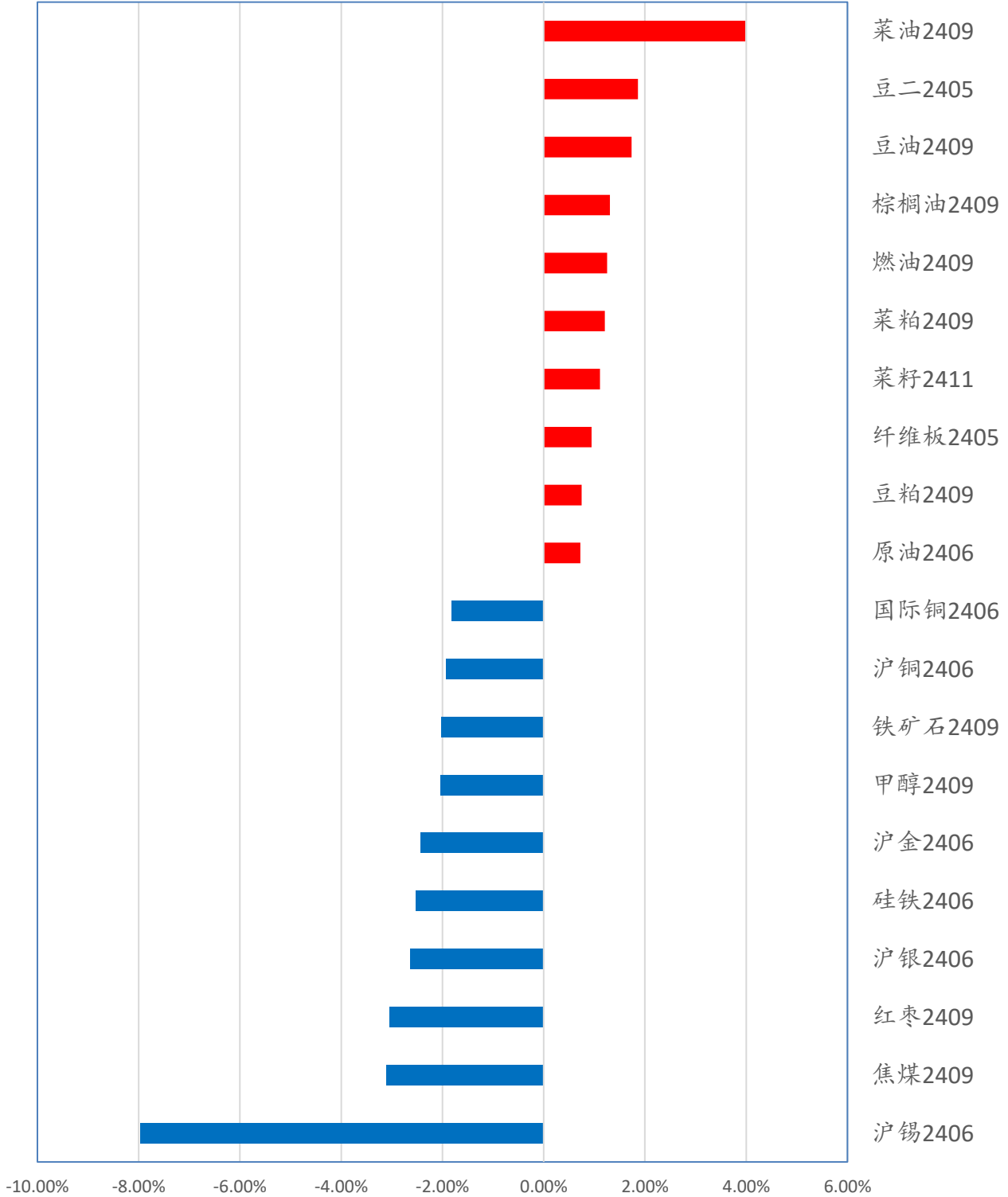
内容摘要：

- 每日商品期货涨跌幅排名
- 每日商品期货成交金额排名
- 每日商品期货资金沉淀排名
- 每日期货主要合约基差变化
- 每日热点评论



每日商品期货涨跌幅排名

商品期货涨跌幅 (%)

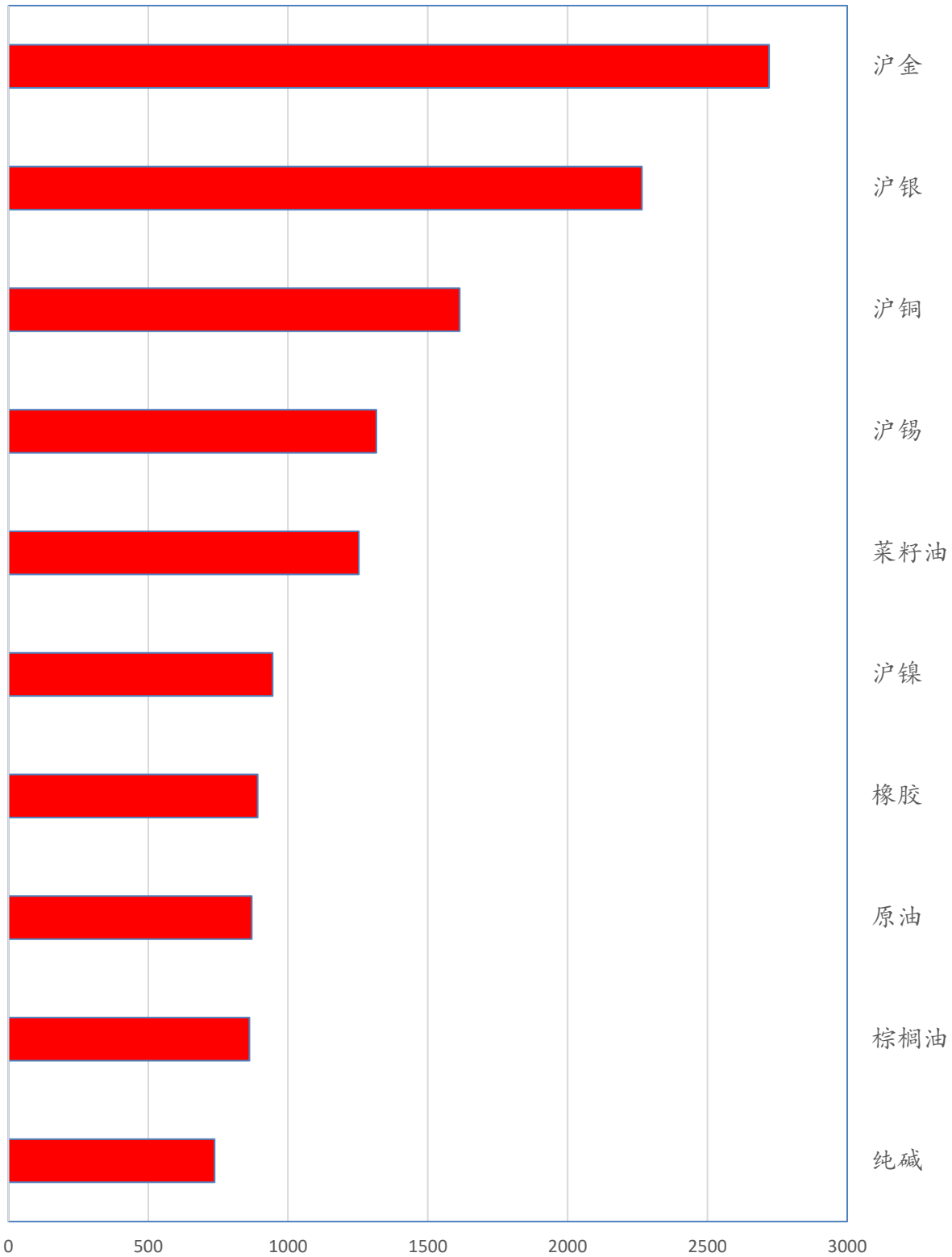


数据来源：文华财经



每日商品期货成交金额排名

商品期货成交金额（亿元）

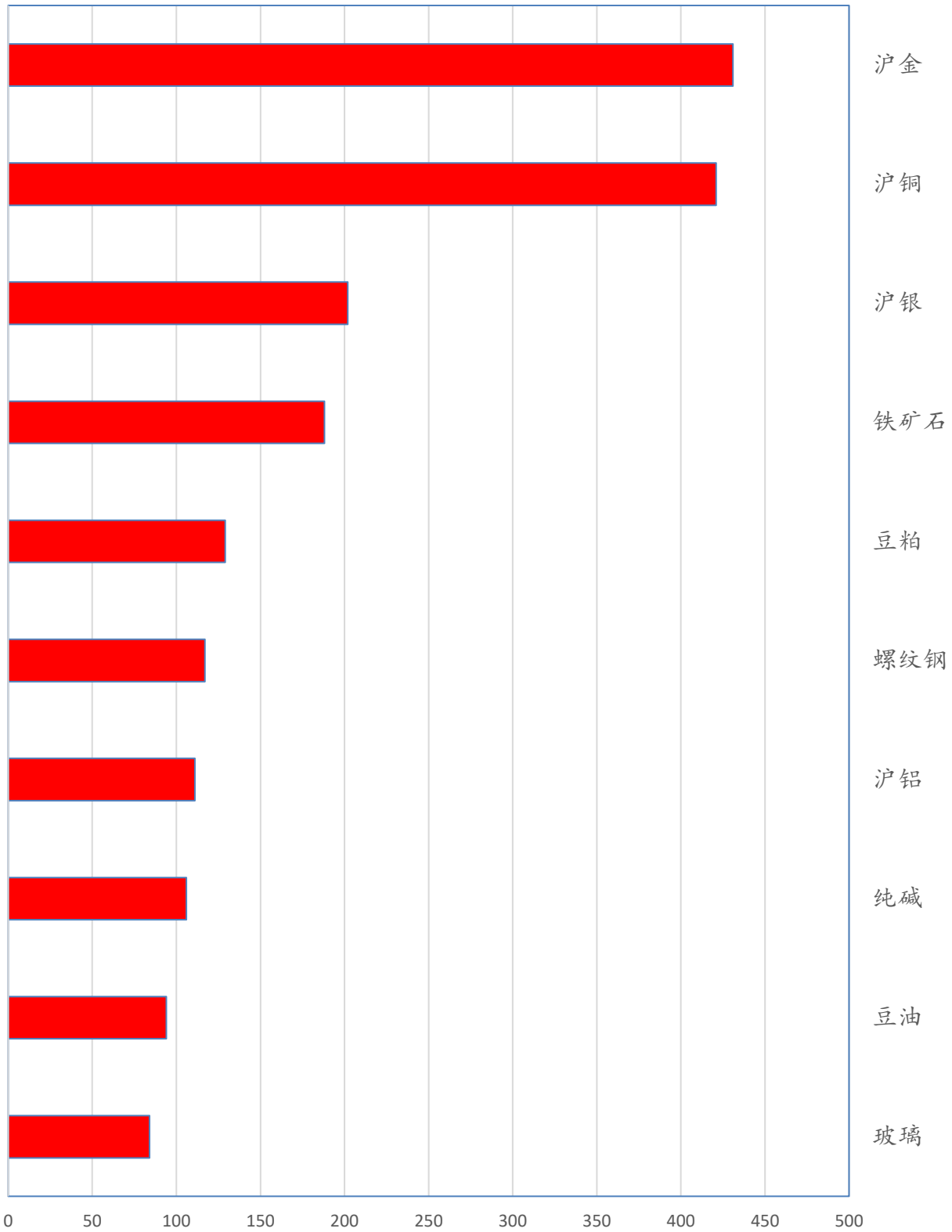


数据来源：文华财经



每日商品期货资金沉淀排名

商品期货沉淀资金（亿元）



数据来源：文华财经



每日期货主要合约基差变化

期货主要品种基差

制表：华鑫期货研究所

(收盘价计算)

2024/4/23

日期	代码	品种	基差	基差变动	基差率	期货收	现货价	备注
Date		(主力连续)	(现货-期货)	(日环比)	(基差/现货)	盘价	(折合盘面价)	
金融	IF	沪深300	-3.4	1.32	-0.10%	3509.6	3506.2	
	IH	上证50	-4.1	1.59	-0.17%	2417.8	2413.7	
	IM	中证1000	135.6	7.95	2.60%	5082.8	5218.4	
	IC	中证500	22.7	1.29	0.44%	5185.6	5208.3	
金属	CU	铜	430.0	-300.00	0.55%	78020	78450	上海物贸
	AL	铝	50.0	-120.00	0.25%	20200	20250	上海物贸
	ZN	锌	5.0	-165.00	0.02%	22270	22275	上海物贸
	NI	镍	2240.0	-920.00	1.56%	140970	143210	上海金属网
	AO	氧化铝	-189.0	-4.00	-5.76%	3469	3280	山东地区氧化铝中间价
	SS	不锈钢	485.0	-40.00	3.31%	14165	14650	304/2B冷轧不锈钢卷太钢无锡
黑色	RB	螺纹钢	-11.0	-1.00	-0.30%	3641	3630.0	上海HRB400E 20mm
	HC	热卷	53.0	20.00	1.38%	3797	3850	上海Q235B 4.75mm
	J	焦炭	-102.0	66.00	-4.72%	2263	2161	天津港准一级冶金焦
	JM	焦煤	65.5	105.50	3.64%	1734.5	1800	山西晋中中硫主焦煤(S1.3)
	I	铁矿石	68.2	19.70	7.44%	849	917.2	青岛港金布巴粉
	SM	锰硅	-186.0	224.00	-2.85%	6706	6520.0	内蒙FeMn65Si17+地区贴水400
	FG	玻璃	65.0	12.00	4.11%	1515	1580.0	华北地区5mm浮法玻璃含税价
能化	SC	原油	-23.6	-4.49	-3.85%	637.8	614.2	原油(阿曼)
	PG	液化石油气	597.0	10.00	11.48%	4603	5200.0	广州码头液化气(国产气)
	BU	沥青	95.0	6.00	2.49%	3725	3820	华东主流市场价
	RU	天胶	-630.0	35.00	-4.62%	14280	13650	上海云南国营全乳胶(SCRWF)
	NR	20号标胶	-52.4	132.61	-0.45%	11635	11583	泰国STR20青岛保税区库提价
	MA	甲醇	139.0	-8.00	5.26%	2506	2645	华东市场低端价
	L	塑料	44.0	106.00	0.52%	8356	8400	齐鲁石化7042出厂价
	PP	聚丙烯	-204.0	72.00	-2.78%	7554	7350	延安炼化t30s出厂价
	EB	苯乙烯	175.0	86.00	1.82%	9415	9590	华东市场低端价
	V	PVC	-390.0	29.00	-7.10%	5886	5496	电石法全国均价
	PF	短纤	36.0	54.00	0.49%	7384	7420	华东市场涤纶短纤1.4D主流价
	EG	乙二醇	-116.0	-2.00	-2.64%	4506	4390	华东市场低端价
	TA	PTA	-25.0	10.00	-0.42%	5960	5935	CCFEI价格指数(内盘)
	LC	碳酸锂	1850.0	-600.00	1.67%	109150	111000	电池级碳酸锂市场价
SA	纯碱	-36.0	64.00	-1.73%	2111	2075	华北地区沙河市场重质纯碱主流价	
UR	尿素	225.0	30.00	10.04%	2015	2240	河南地区小颗粒主流价	
农产品	A	豆一	90.0	55.00	1.91%	4610	4700	哈尔滨巴彦国一等大豆
	Y	豆油	352.0	40.00	4.42%	7618	7970	张家港四级豆油
	P	棕榈油	678.0	64.00	8.35%	7442	8120	黄埔港
	OI	菜油	13.0	39.00	0.15%	8387	8400	江苏南通四级菜油
	M	豆粕	-63.0	-5.00	-1.91%	3363	3300	张家港
	RM	菜粕	-47.0	-3.00	-1.73%	2767	2720	黄埔(加籽粕)
	SR	白糖	242.0	37.00	3.77%	6182	6424	广西一级糖报价
	CF	棉花	1015.0	28.00	6.02%	15840	16855	中国棉花价格指数328
	C	玉米	399.5	-11.00	14.19%	2415	2815	收购价平均价
	CS	玉米淀粉	103.0	-13.00	3.52%	2827	2930	长春出厂报价
	LH	生猪	-2635.0	255.00	-17.45%	17735	15100	河南出厂价
JD	鸡蛋	-336.0	18.00	-9.68%	3806	3470	湖北孝感平均价	

备注：数据均来源于wind，现货价格仅代表部分可交割参考价格，未含交割成本。基差及其变动仅供参考。



每日热点评论

1、股指

【盘面】今日权益类市场继续整体下滑，前期热点如资源类、电力和钢铁等跌幅较大，而医药、汽车和人型机器人等等板块上扬。北上资金净卖出接近30亿元。各期指跌幅在0.5-1.1%。

【分析】市场继续转弱，原IF中期做多策略可做减持或对冲，规避短期风险。

【估值】极低

【风险】宏观

2、金银AU&AG

【盘面】夜盘黄金低开后窄幅波动，白天盘快速下跌，午后呈弱势震荡直至收盘，主力6月收544.84，跌3.54%，成交略放大，总仓减少超过7千手。白银表现更弱，主力6月跌破7000整数关，收6989，跌4.78%，成交略减，总仓减少4.6万余手。

【分析】今日市场资金大幅度撤离贵金属市场，文华软件显示，沪金离场资金超19亿元，白银离场资金超15亿元，短期技术走弱，市场继续要释放多头减仓能量。目前中东地缘政治冲突缓解，字少紧张局势么有进一步发展，市场避险情绪下降，黄金上冲动力减弱，而黄金调整之时，白银的短期回调压力或更大，白银也面临需求复苏证伪的考验。

【估值】偏高

【风险】地缘政治高度不确定性

3、铜铝CU&AL

【盘面】夜盘沪铜高开高走，创本轮新高，站稳8万大关，白天盘继续上涨，主力合约突破81000大关，但午后持续调整，主力6月收79550，涨0.7%，成交总量创近期新高，总持仓增加5千余手；今日沪铝高开高走，但午后转入调整，收盘脱离当日高点，主力6月收20520，涨0.69%，成交放量，总仓增加7千余手。

【分析】下周将进入五一假期，注意节前效应，品种累计涨幅较大后，较易出现获利盘打压。维持多头策略的同时，重视短期波动，建议控制仓位，做好减持降低杠杠的准备。

【估值】铜偏高；铝中性

【风险】美元反弹 实体经济下行

4、螺纹热卷RB&HC

【盘面】今日收跌，螺纹2410合约收于3641，热卷2410收于3797。

【分析】贸易商与终端钢材补库接近尾声，钢厂日均铁水产量增加至226.22万吨。1-3月新开工建筑面积同比下降27.8%。建筑钢材需求依然较弱，预计5月钢材去库放缓，钢价承压。

【估值】偏高



【风险】供给端干扰

5、苯乙烯EB

【盘面】今日苯乙烯继续向下调整，5月继续向6月移仓，5月减少3.4万手，6月增加2.1万手，总仓减少9千余手。

【分析】近期数据显示，近期纯苯虽然保持强势，但苯乙烯开工率回升，同时厂库库存反弹，而相对于的社会库存持续减少，显示补库不足。注意下游传导对EB的价格影响，同时五一即将来临，也存在获利回吐的压力，建议减持、降低杠杆

【估值】中性偏高

【风险】原油下跌和纯苯下跌

6、菜油OI:

【盘面】夜盘菜油增仓大涨，并带动了豆油和棕榈油反弹，白天盘维持强势，菜油临近3月下旬高点，也是今年年内高点。成交巨量，总仓增加接近3万手。

【分析】市场焦点欧洲菜籽遭遇低温雨雪面临减产，盘面大涨，关注后期持续性，以及三大油脂的联动关系。前期市场活跃的品种如贵金属和有色等遭到资金大幅减持，而前期处于相对低估值的品种出现了爆发，如昨天的锰硅、今日的菜油，注意商品市场的资金存在高低切换的迹象。

7、纸浆SP

【盘面】纸浆主力合约2409收于6292，与昨日收盘价几乎持平。

【分析】全球房地产处于下态势，木材需求同比下降，全球原木价格处于下行趋势。2024年国内阔叶浆新增产高达400多万吨，海外新增阔叶浆产能300万吨。芬兰罢工炒作接近尾声，国内成品纸需求较弱，造纸企业普遍处于盈亏边缘，部分企业停机，预计纸浆期货价格震荡走弱。

【估值】偏高

【风险】供应事故扰动



注意事项

本文中的信息均来源于公开资料，华鑫期货研究所及相关研究人员力求准确可靠，但对这些信息的准确性及完整性不作任何保证。我们已力求文章内容客观、公正，但文章中的信息与所表达的观点不构成所述期货买卖的出价或询价的依据，该等信息、意见并未考虑到获取本文人员的具体投资目的、财务状况以及特定需求，在任何时候均不构成对任何人的个人推荐。对依据或者使用本文所造成的一切后果，华鑫期货及其关联人员均不承担任何法律责任。

本文中的资料、意见、预测均只反映文章初次发布时的判断，可能会随时调整。该等意见、评估及预测无需通知即可随时更改。华鑫期货没有将此意见及建议向文章所有接收者进行更新的义务。本文仅供内部参考交流使用，不构成投资建议。如未经授权，私自转载或者转发本文，所引起的一切后果及法律责任由私自转载或转发者承担。华鑫期货将保留随时追究其法律责任的权利。

华鑫期货研究所立足诚信和专业，秉承“高效研究 创造价值”的理念，深谙“知微见著，臻于至善”的投研内核，并基于宏观、产业、市场风偏和估值构建“四维一体”决策模型，助力各类客户包括产业型客户和交易型客户的成长。

王婧远

期货从业资格：F0288680

投资咨询资格：Z0010907

邮箱：wangjy@shhxqh.com

华鑫期货有限公司

地址：上海市黄浦区福州路666号21、22楼

邮编：200001

电话：400-186-8822

华鑫期货



华鑫期评

