



# 每日国内期货收盘数据和点评

制作日期：2024年4月22日

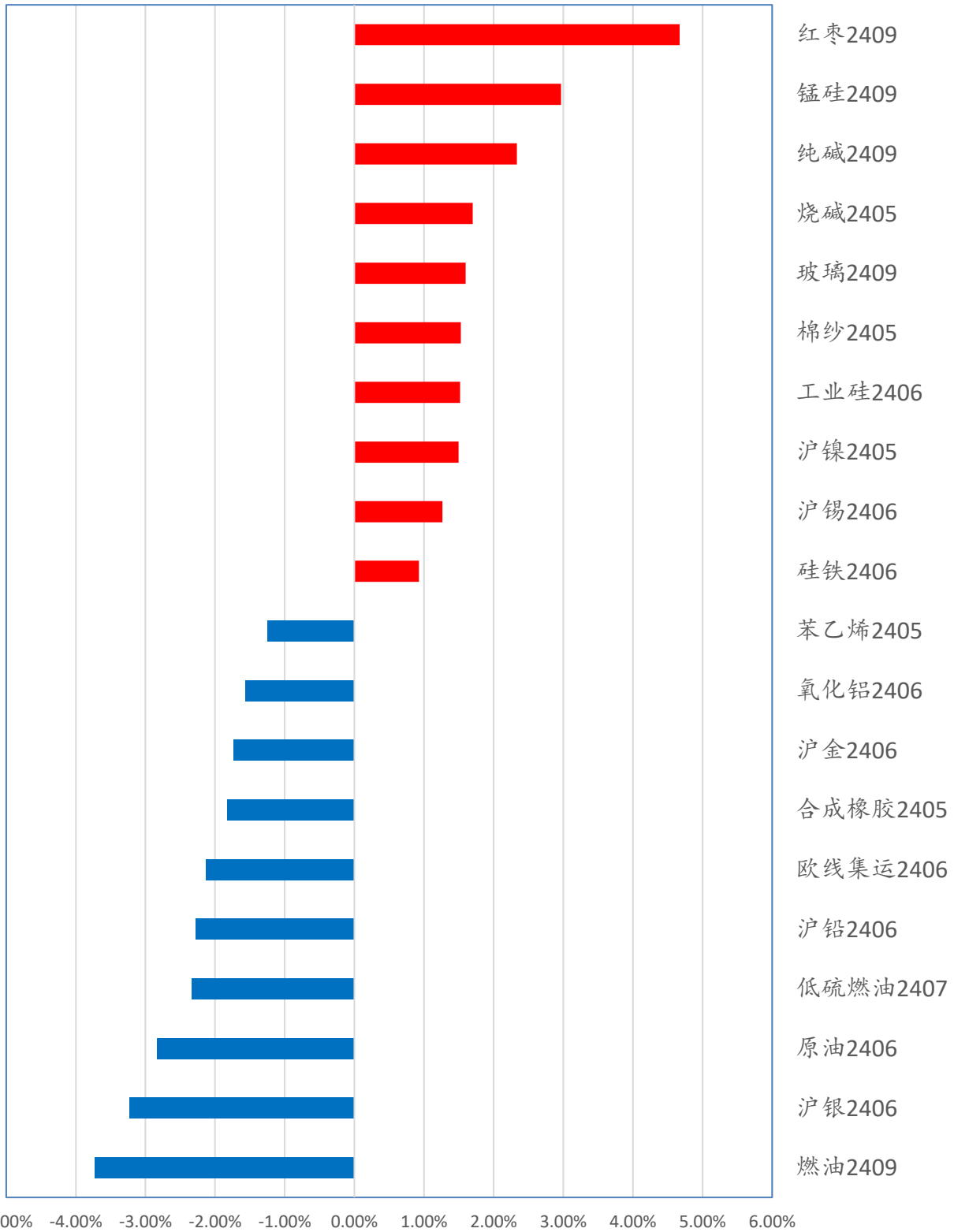
## 内容摘要：

- 每日商品期货涨跌幅排名
- 每日商品期货成交金额排名
- 每日商品期货资金沉淀排名
- 每日期货主要合约基差变化
- 每日热点评论



■ 每日商品期货涨跌幅排名

商品期货涨跌幅 (%)

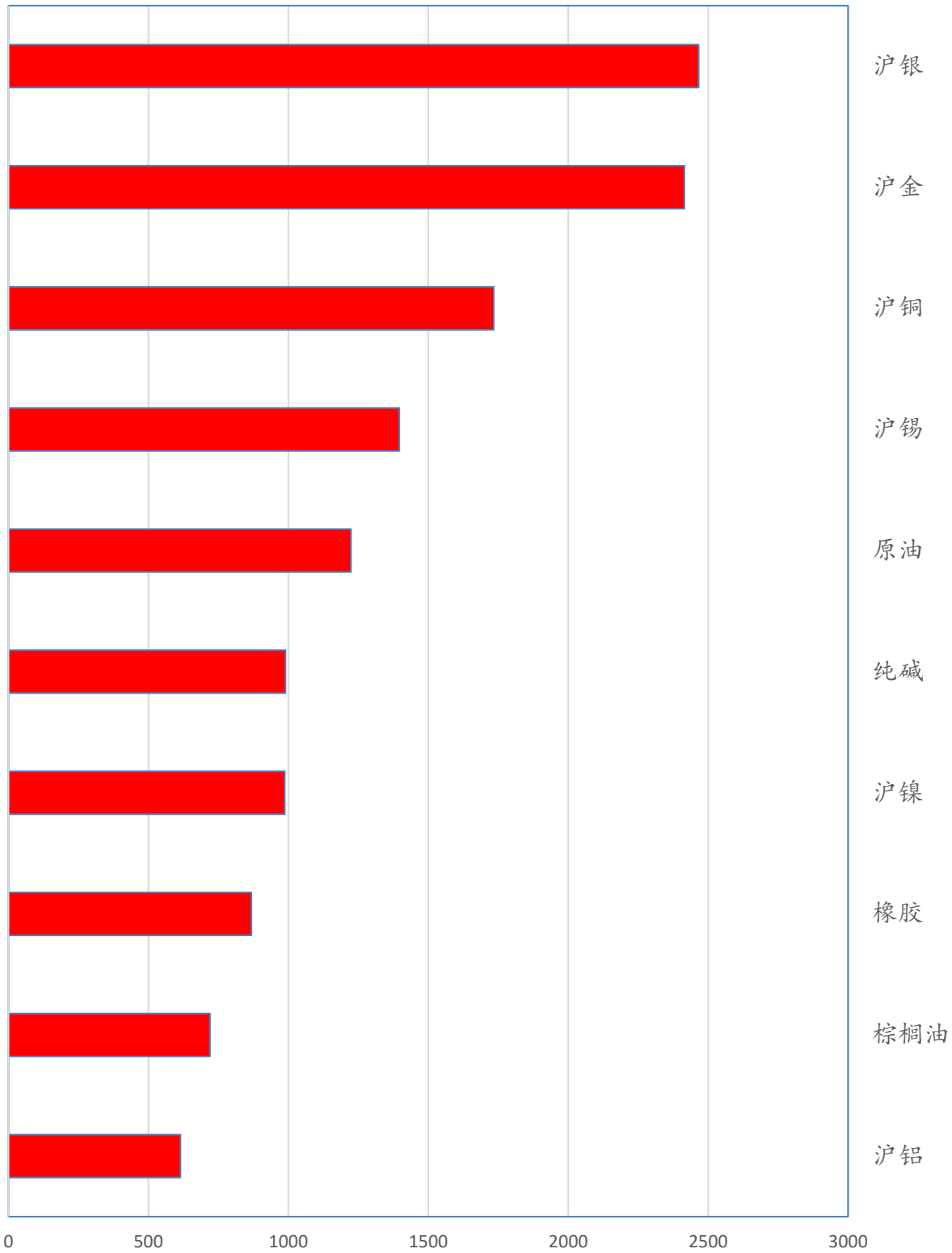


数据来源：文华财经



每日商品期货成交金额排名

商品期货成交金额（亿元）

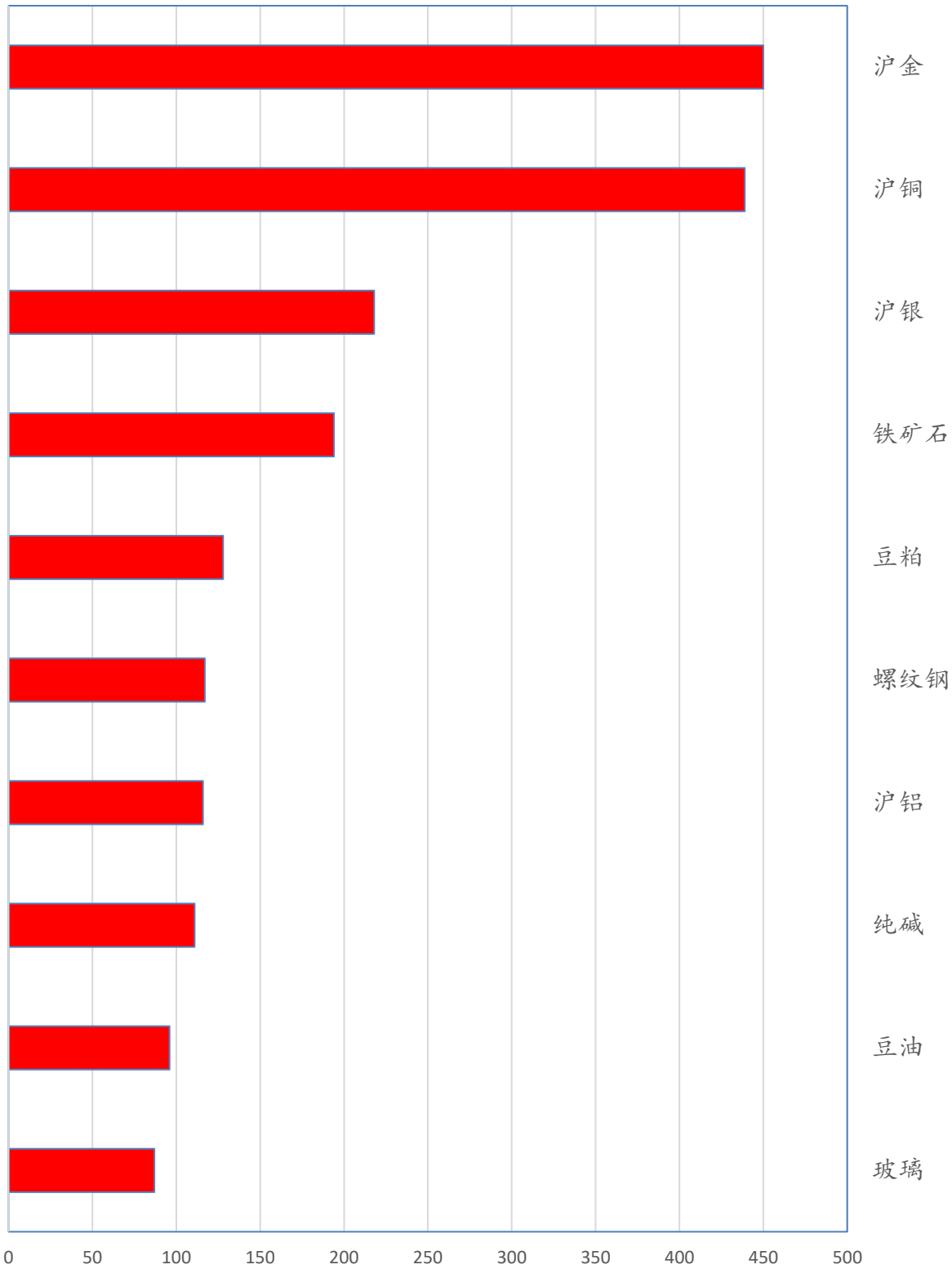


数据来源：文华财经



每日商品期货资金沉淀排名

商品期货沉淀资金（亿元）



数据来源：文华财经



## 每日期货主要合约基差变化

### 期货主要品种基差

制表：华鑫期货研究所

(收盘价计算)

2024/4/22

日期	代码	品种	基差	基差变动	基差率	期货收	现货价	备注
Date		(主力连续)	(现货-期货)	(日环比)	(基差/现货)	盘价	(折合盘面价)	
金融	IF	沪深300	-4.7	-4.36	-0.13%	3535.6	3530.9	
	IH	上证50	-5.7	-1.83	-0.23%	2430.4	2424.7	
	IM	中证1000	127.7	-17.91	2.43%	5118.4	5246.1	
	IC	中证500	21.4	-5.49	0.41%	5246.2	5267.6	
金属	CU	铜	730.0	1060.00	0.91%	79550	80280	上海物贸
	AL	铝	170.0	170.00	0.82%	20520	20690	上海物贸
	ZN	锌	170.0	545.00	0.75%	22535	22705	上海物贸
	NI	镍	3160.0	3190.00	2.15%	143580	146740	上海金属网
	AO	氧化铝	-185.0	60.00	-5.65%	3460	3275	山东地区氧化铝中间价
	SS	不锈钢	525.0	380.00	3.55%	14275	14800	304/2B冷轧不锈钢卷太钢无锡
黑色	RB	螺纹钢	-30.0	-25.00	-0.82%	3670	3640.0	上海HRB400E 20mm
	HC	热卷	43.0	18.00	1.11%	3817	3860	上海Q235B 4.75mm
	J	焦炭	-168.0	11.00	-7.89%	2297	2129	天津港准一级冶金焦
	JM	焦煤	-40.0	12.50	-2.29%	1790	1750	山西晋中中硫主焦煤(S1.3)
	I	铁矿石	48.5	-3.10	5.30%	866.5	915.0	青岛港金布巴粉
	SM	锰硅	-410.0	-174.00	-6.49%	6730	6320.0	内蒙FeMn65Si17+地区贴水400
	FG	玻璃	53.0	-34.00	3.35%	1527	1580.0	华北地区5mm浮法玻璃含税价
能化	SC	原油	-9.4	18.70	-1.51%	633.2	623.8	原油(阿曼)
	PG	液化石油气	587.0	93.00	11.29%	4613	5200.0	广州码头液化气(国产气)
	BU	沥青	89.0	28.00	2.33%	3731	3820	华东主流市场价
	RU	天胶	-665.0	50.00	-4.84%	14415	13750	上海云南国营全乳胶(SCRWF)
	NR	20号标胶	-113.9	64.51	-0.98%	11765	11651	泰国STR20青岛保税区库提价
	MA	甲醇	147.0	21.00	5.43%	2558	2705	华东市场低端价
	L	塑料	-62.0	2.00	-0.74%	8462	8400	齐鲁石化7042出厂价
	PP	聚丙烯	-276.0	24.00	-3.76%	7626	7350	延安炼化t30s出厂价
	EB	苯乙烯	89.0	11.00	0.93%	9531	9620	华东市场低端价
	V	PVC	-419.0	-30.00	-7.62%	5915	5496	电石法全国均价
	PF	短纤	-38.0	-34.00	-0.51%	7438	7400	华东市场涤纶短纤1.4D主流价
	EG	乙二醇	-114.0	6.00	-2.57%	4554	4440	华东市场低端价
	TA	PTA	-10.0	10.00	-0.17%	5970	5960	CCFEI价格指数(内盘)
	LC	碳酸锂	2450.0	-850.00	2.21%	108550	111000	电池级碳酸锂市场价
SA	纯碱	-100.0	26.00	-4.88%	2150	2050	华北地区沙河市场重质纯碱主流价	
UR	尿素	205.0	24.00	9.11%	2045	2250	河南地区小颗粒主流价	
农产品	A	豆一	35.0	2.00	0.74%	4665	4700	哈尔滨巴彦国一等大豆
	Y	豆油	312.0	-48.00	4.00%	7488	7800	张家港四级豆油
	P	棕榈油	614.0	-54.00	7.71%	7346	7960	黄埔港
	OI	菜油	-26.0	-69.00	-0.32%	8066	8040	江苏南通四级菜油
	M	豆粕	-58.0	15.00	-1.77%	3338	3280	张家港
	RM	菜粕	-44.0	4.00	-1.64%	2734	2690	黄埔(加籽粕)
	SR	白糖	205.0	-27.00	3.19%	6212	6417	广西一级糖报价
	CF	棉花	987.0	-202.00	5.86%	15870	16857	中国棉花价格指数328
	C	玉米	410.5	10.00	14.59%	2404	2815	收购价平均价
	CS	玉米淀粉	116.0	23.00	3.96%	2814	2930	长春出厂报价
	LH	生猪	-2990.0	180.00	-19.93%	17990	15000	河南出厂价
JD	鸡蛋	-354.0	141.00	-10.20%	3824	3470	湖北孝感平均价	

备注：数据均来源于wind，现货价格仅代表部分可交割参考价格，未含交割成本。基差及其变动仅供参考。



## ■ 每日热点评论

### 1、股指

【盘面】今日早间，各指数大多低开高走，但午后重新转弱，前期热点如低空和红利等跌幅较大。期指中，IF、IH和IM较前交易日变化有限，而中证1000中多只权重股跌幅在3-5%使得其下跌0.89%，IC跌0.85 %

【分析】维持IF多头策略，具体分析见近期云策略报告。

【估值】极低

【风险】宏观

### 2、金银AU&AG

【盘面】夜盘黄金小幅反弹，白天盘震荡下行，午后扩大跌幅，主力6月收558.42，跌1.63%，成交大幅缩量，总仓增加7千余手。白银交易节奏与黄金基本同步，但弹性更大，午后持续减仓使价格盘面跌幅持续扩大，主力6月收7178，跌3.08%，成交缩量，总仓减少超过3万手。

【分析】市场短期调整压力加大，若地缘政治冲突缓解，避险情绪下降，黄金上冲动力面临减弱风险，而黄金调整之时，白银的短期下跌压力或更大，同时白银也面临工业属性受到需求端复苏是否证伪的考验。五一长假即将来临，多头资金存在离场观望的动机。

【估值】偏高

【风险】地缘政治高度不确定性

### 3、铜铝CU&AL

【盘面】夜盘沪铜高开高走，创本轮新高，站稳8万大关，白天盘继续上涨，主力合约突破81000大关，但午后持续调整，主力6月收79550，涨0.7%，成交总量创近期新高，总持仓增加5千余手；今日沪铝高开高走，但午后转入调整，收盘脱离当日高点，主力6月收20520，涨0.69%，成交放量，总仓增加7千余手。

【分析】下周将进入五一假期，注意节前效应，品种累计涨幅较大后，较易出现获利盘打压。维持多头策略的同时，重视短期波动，建议控制仓位，做好减持降低杠杠的准备。

【估值】铜偏高；铝中性

【风险】美元反弹 实体经济下行

### 4、螺纹热卷RB&HC

【盘面】螺纹2410合约收于3670，跌0.14%，热卷2410收于3817，跌0.47%。

【分析】贸易商与终端钢材补库接近尾声，国内煤炭偏紧，焦化企业减产，焦煤焦炭供应偏紧，焦炭开启第二轮提涨，钢材持续去库。3月钢材净出口创历史新高，同比增加206万吨，增幅28.6%。预计钢材价格震荡。

【估值】中性



【风险】宏观与政策

## 5、锰硅SM

【盘面】今日锰硅主力合约2409大涨，收于6730，涨幅2.97%。

【分析】3月份全国锰硅企业均处于亏损状态，各锰硅企业纷纷减产，3月锰硅产量仅仅80万吨。最近焦化企业亏损减产，焦炭供应偏紧，今日焦炭开启第二轮提涨。今日South32最新季度报告表示：锰矿发运港口受到飓风破坏，预计将在2025财年第三季度重新开始码头运营和出口销售锰矿。预计影响澳矿120万吨左右，影响较大，锰硅期货应声拉涨。我们在2月26日发布的策略报告《锰硅：企业严重亏损，价格筑底》中提示：锰硅企业纷纷减产，建议逢低建立库存。该报告较准确的预测出锰硅上涨行情。

【估值】偏低

【风险】锰矿供应提前恢复正常

## 6、苯乙烯EB

【盘面】今日苯乙烯整体走弱，远期虽然增仓，但远低于5月减仓幅度。

【分析】数据显示，近期纯苯虽然保持强势，但苯乙烯开工率回升，同时厂库库存反弹，而相对于的社会库存持续减少，显示补库不足。注意下游传导对EB的价格影响，同时五一即将来临，也存在获利回吐的压力，建议节前做好减持或者对冲准备。

【估值】中性偏高

【风险】原油下跌和纯苯下跌

## 7、纸浆SP

【盘面】纸浆主力合约2409今日冲高回落，收于6290，与上周五收盘价持平。

【分析】2024年国内阔叶浆新增产高达400多万吨，海外新增阔叶浆200多万吨产能。芬兰罢工炒作接近尾声，成品纸需求较弱，造纸企业普遍处于盈亏边缘，部分企业停机，预计纸浆期货价格震荡走弱。

【估值】偏高

【风险】供应事故扰动

## 注意事项

本文中的信息均来源于公开资料，华鑫期货研究所及相关研究人员力求准确可靠，但对这些信息的准确性及完整性不作任何保证。我们已力求文章内容客观、公正，但文章中的信息与所表达的观点不构成所述期货买卖的出价或询价的依据，该等信息、意见并未考虑到获取本文人员的具体投资目的、财务状况以及特定需求，在任何时候均不构成对任何人的个人推荐。对依据或者使用本文所造成的一切后果，华鑫期货及其关联人员均不承担任何法律责任。

本文中的资料、意见、预测均只反映文章初次发布时的判断，可能会随时调整。该等意见、评估及预测无需通知即可随时更改。华鑫期货没有将此意见及建议向文章所有接收者进行更新的义务。本文仅供内部参考交流使用，不构成投资建议。如未经授权，私自转载或者转发本文，所引起的一切后果及法律责任由私自转载或转发者承担。华鑫期货将保留随时追究其法律责任的权利。

华鑫期货研究所立足诚信和专业，秉承“高效研究 创造价值”的理念，深谙“知微见著，臻于至善”的投研内核，并基于宏观、产业、市场风偏和估值构建“四维一体”决策模型，助力各类客户包括产业型客户和交易型客户的成长。

王婧远

期货从业资格：F0288680

投资咨询资格：Z0010907

邮箱：wangjy@shhxqh.com

华鑫期货有限公司

地址：上海市黄浦区福州路666号21、22楼

邮编：200001

电话：400-186-8822

华鑫期货



华鑫期评

