



# 每日国内期货收盘数据和点评

制作日期：2024年4月17日

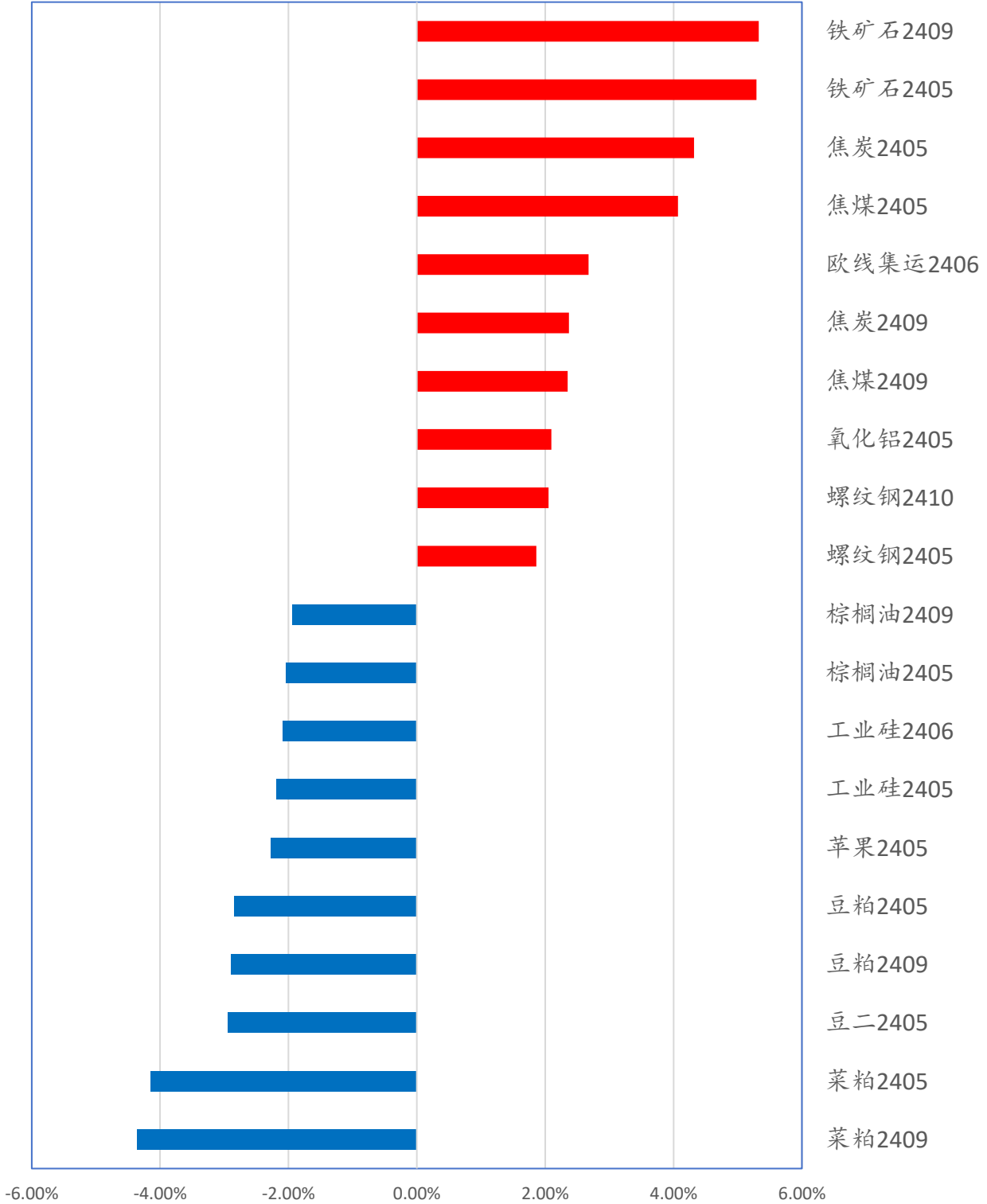
## 内容摘要：

- 每日商品期货涨跌幅排名
- 每日商品期货成交金额排名
- 每日商品期货资金沉淀排名
- 每日期货主要合约基差变化
- 每日热点评论



■ 每日商品期货涨跌幅排名

商品期货涨跌幅 (%)

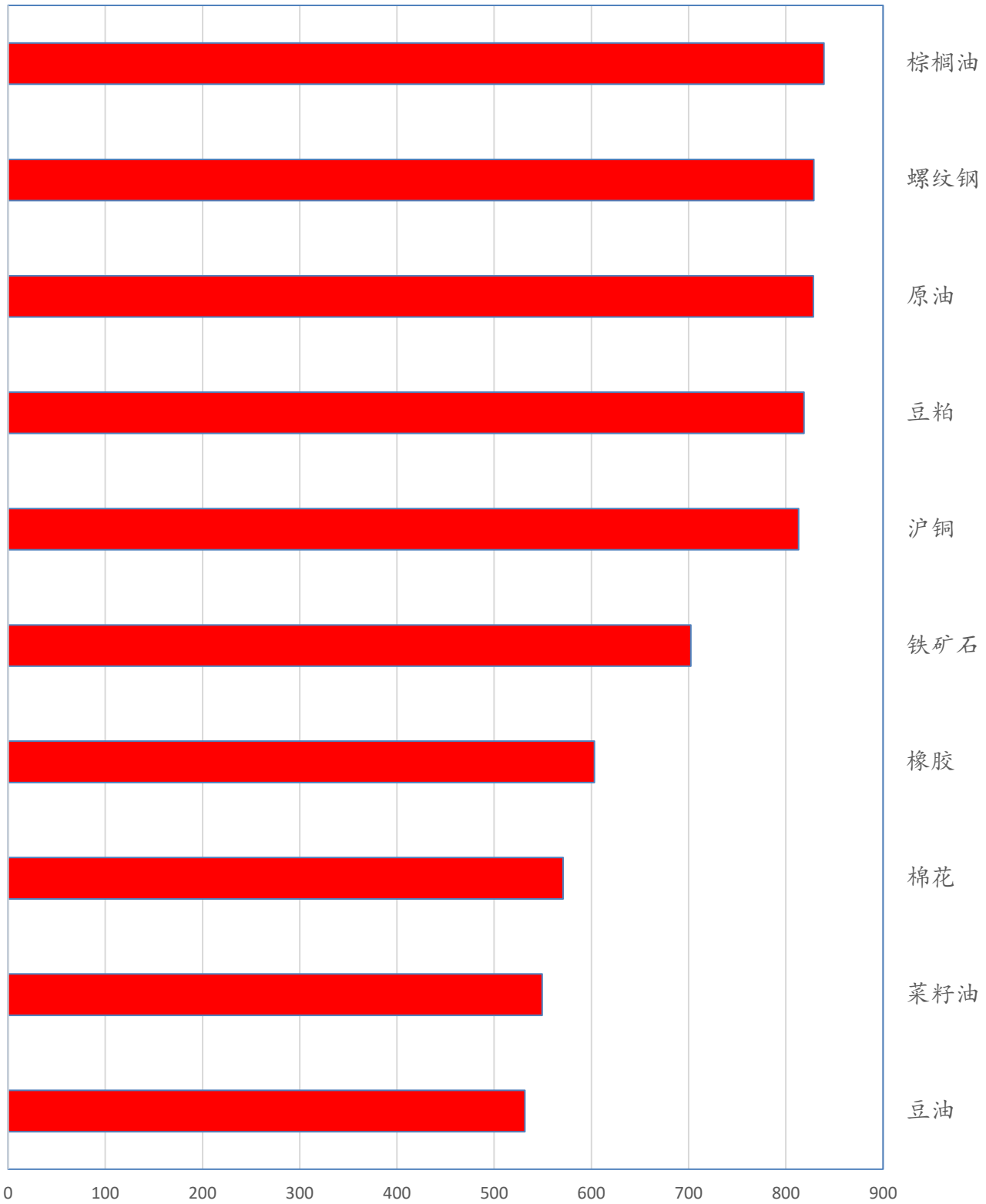


数据来源：文华财经



每日商品期货成交金额排名

商品期货成交金额（亿元）

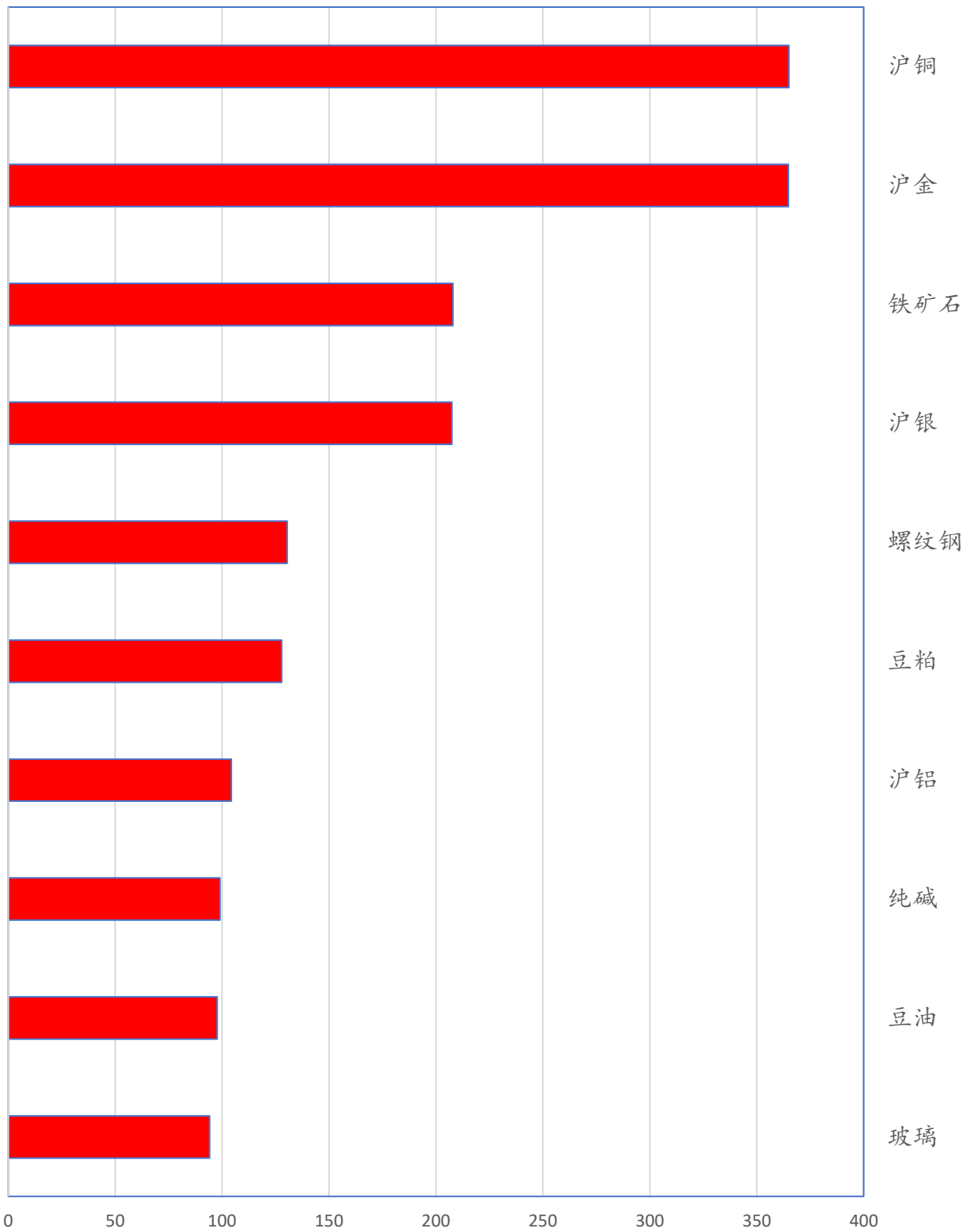


数据来源：文华财经



每日商品期货资金沉淀排名

商品期货沉淀资金（亿元）



数据来源：文华财经



每日期货主要合约基差变化

期货主要品种基差

制表：华鑫期货研究所

(收盘价计算)

2024/4/17

| 日期   | 代码 | 品种     | 基差      | 基差变动    | 基差率     | 期货收    | 现货价             | 备注                   |
|------|----|--------|---------|---------|---------|--------|-----------------|----------------------|
| Date |    | (主力连续) | (现货-期货) | (日环比)   | (基差/现货) | 盘价     | (折合盘面价)         |                      |
| 金融   | IF | 沪深300  | 2.0     | -0.67   | 0.06%   | 3563.4 | 3565.4          |                      |
|      | IH | 上证50   | -4.1    | -5.49   | -0.17%  | 2416.4 | 2412.3          |                      |
|      | IM | 中证1000 | 11.7    | -13.05  | 0.23%   | 5055   | 5066.7          |                      |
|      | IC | 中证500  | -6.4    | -1.17   | -0.12%  | 5198   | 5191.6          |                      |
| 金属   | CU | 铜      | 0.0     | 700.00  | 0.00%   | 76730  | 76730           | 上海物贸                 |
|      | AL | 铝      | 85.0    | 40.00   | 0.42%   | 20165  | 20250           | 上海物贸                 |
|      | ZN | 锌      | -105.0  | 50.00   | -0.47%  | 22280  | 22175           | 上海物贸                 |
|      | NI | 镍      | 1980.0  | 1030.00 | 1.45%   | 134540 | 136520          | 上海金属网                |
|      | AO | 氧化铝    | -166.0  | 44.00   | -5.08%  | 3436   | 3270            | 山东地区氧化铝中间价           |
|      | SS | 不锈钢    | 460.0   | -35.00  | 3.21%   | 13890  | 14350           | 304/2B冷轧不锈钢卷太钢无锡     |
| 黑色   | RB | 螺纹钢    | -28.0   | -22.00  | -0.78%  | 3608   | 3580.0          | 上海HRB400E 20mm       |
|      | HC | 热卷     | 43.0    | 3.00    | 1.13%   | 3777   | 3820            | 上海Q235B 4.75mm       |
|      | J  | 焦炭     | -213.0  | -48.00  | -10.53% | 2235   | 2022            | 天津港准一级冶金焦            |
|      | JM | 焦煤     | -146.0  | -6.00   | -9.13%  | 1746   | 1600            | 山西晋中中硫主焦煤(S1.3)      |
|      | I  | 铁矿石    | 67.4    | 16.30   | 7.54%   | 826    | 893.4           | 青岛港金布巴粉              |
|      | SM | 锰硅     | -122.0  | 52.00   | -1.95%  | 6372   | 6250.0          | 内蒙FeMn65Si17+地区贴水400 |
|      | FG | 玻璃     | 142.0   | 5.00    | 8.88%   | 1458   | 1600.0          | 华北地区5mm浮法玻璃含税价       |
| 能化   | SC | 原油     | -31.3   | -3.38   | -4.92%  | 667.4  | 636.1           | 原油(阿曼)               |
|      | PG | 液化石油气  | 477.0   | -18.00  | 9.26%   | 4673   | 5150.0          | 广州码头液化气(国产气)         |
|      | BU | 沥青     | 20.0    | 19.00   | 0.52%   | 3800   | 3820            | 华东主流市场价              |
|      | RU | 天胶     | -715.0  | 145.00  | -5.18%  | 14515  | 13800           | 上海云南国营全乳胶(SCRWF)     |
|      | NR | 20号标胶  | -15.9   | 222.59  | -0.14%  | 11735  | 11719           | 泰国STR20青岛保税区库提价      |
|      | MA | 甲醇     | 132.0   | 18.00   | 4.99%   | 2513   | 2645            | 华东市场低端价              |
|      | L  | 塑料     | 6.0     | 16.00   | 0.07%   | 8394   | 8400            | 齐鲁石化7042出厂价          |
|      | PP | 聚丙烯    | -230.0  | 22.00   | -3.13%  | 7580   | 7350            | 延安炼化t30s出厂价          |
|      | EB | 苯乙烯    | 128.0   | 26.00   | 1.31%   | 9612   | 9740            | 华东市场低端价              |
|      | V  | PVC    | -399.0  | 61.00   | -7.27%  | 5890   | 5491            | 电石法全国均价              |
|      | PF | 短纤     | -78.0   | -36.00  | -1.06%  | 7438   | 7360            | 华东市场涤纶短纤1.4D主流价      |
|      | EG | 乙二醇    | -10.0   | -2.00   | -0.23%  | 4400   | 4390            | 华东市场低端价              |
|      | TA | PTA    | -112.0  | -48.00  | -1.88%  | 6062   | 5950            | CCFEI价格指数(内盘)        |
|      | LC | 碳酸锂    | 4350.0  | 3600.00 | 3.87%   | 108150 | 112500          | 电池级碳酸锂市场价            |
| SA   | 纯碱 | 76.0   | 33.00   | 3.85%   | 1899    | 1975   | 华北地区沙河市场重质纯碱主流价 |                      |
| UR   | 尿素 | 179.0  | -14.00  | 8.21%   | 2001    | 2180   | 河南地区小颗粒主流价      |                      |
| 农产品  | A  | 豆一     | -5.0    | 17.00   | -0.11%  | 4705   | 4700            | 哈尔滨巴彦国一等大豆           |
|      | Y  | 豆油     | 330.0   | 34.00   | 4.18%   | 7570   | 7900            | 张家港四级豆油              |
|      | P  | 棕榈油    | 624.0   | -132.00 | 7.58%   | 7606   | 8230            | 黄埔港                  |
|      | OI | 菜油     | 101.0   | 0.00    | 1.23%   | 8099   | 8200            | 江苏南通四级菜油             |
|      | M  | 豆粕     | -35.0   | 22.00   | -1.04%  | 3385   | 3350            | 张家港                  |
|      | RM | 菜粕     | -42.0   | 8.00    | -1.51%  | 2822   | 2780            | 黄埔(加籽粕)              |
|      | SR | 白糖     | 154.0   | -9.00   | 2.39%   | 6303   | 6457            | 广西一级糖报价              |
|      | CF | 棉花     | 808.0   | 87.00   | 4.71%   | 16345  | 17153           | 中国棉花价格指数328          |
|      | C  | 玉米     | 432.5   | 10.00   | 15.37%  | 2382   | 2815            | 收购价平均价               |
|      | CS | 玉米淀粉   | 95.0    | -14.00  | 3.24%   | 2835   | 2930            | 长春出厂报价               |
|      | LH | 生猪     | -2465.0 | 295.00  | -16.22% | 17665  | 15200           | 河南出厂价                |
| JD   | 鸡蛋 | -361.0 | 77.00   | -10.56% | 3781    | 3420   | 湖北孝感平均价         |                      |

备注：数据均来源于wind，现货价格仅代表部分可交割参考价格，未含交割成本。基差及其变动仅供参考。



## ■ 每日热点评论

### 1、股指

【盘面】今日权益类市场高开高走，各指数全线反攻，成长股领涨市场，如双创指数、中证1000、中证2000收复或者大部收复昨日跌幅。期指中，IC涨近3%，IM涨近5%，均收复了昨日跌幅，而IF和IH维持强势，收复上周跌幅。

【分析】维持IF多头策略，具体分析见近期云策略报告。

【估值】极低

【风险】宏观

### 2、金银AU&AG

【盘面】夜盘沪金探低后反弹，白天盘窄幅震荡后所回落，但整体走势偏强，主力6月收567.78，涨0.8%，成交总量略减，总仓增加超过7千手；沪银夜盘走势略弱于黄金，白天盘走势略强于黄金，主力6月收7389，跌0.36%，成交略减，总仓增加超过4千手。

【分析】美元反弹势头减弱，支持金银企稳，维持贵金属多头策略，但操作上应重视风控，特别是近期弹性加大的白银。

【估值】偏高

【风险】地缘政治高度不确定性

### 3、铜铝CU&AL

【盘面】夜盘沪铜低开高走后震荡，白天盘延续窄幅波动，但尾盘走强，主力6月收76920，跌0.23%，成交和持仓均有缩减。沪铝交易节奏基本同步于铜，主力6月收20360，跌0.27%，成交和持仓总量均略减。

【分析】与昨日盘面相反，今日股市整体上涨，特别是成长股的大幅反弹，对大宗工业品交易形成正向影响。铜铝整体处于上涨阶段，近期美元上涨对有色影响低于预期，铜铝自身基本面偏强尚无法证伪，如铜精矿短缺、下游需求复苏、铝供给面临天花板等。维持中期多头策略，但连续上涨后，累计获利盘冲动，使得盘面有震荡，

【估值】铜偏高；铝中性

【风险】美元反弹 实体经济下行

### 4、豆粕M

【盘面】今日盘面整体走弱，周一和周二的累计涨幅悉数抹去，美豆下跌触发多头减仓盘出现，价格大跌。

【分析】市场多空转化加快，原策略可以上周低点未止损参考。

【估值】偏低



【风险】国内豆粕库存从降转升

## 5、苯乙烯EB

【盘面】苯乙烯延续强势。

【分析】原交易逻辑未变，即上游纯苯强势、下游需求复苏，开工率回升，库存持续去化。具体分析见近几期的云策略报告，逐步进入5月，后期应逐步考虑5月合约换入6月合约。

【估值】中性偏高

【风险】原油和纯苯

## 6、铁矿I

【盘面】：铁矿2409合约收于870，涨5.33%。

【分析】国内钢材库存持续下降，3月钢材净出口创新高，同比增加206万吨，增幅28.6%。钢厂日均铁水逐步增加，铁矿需求转好，预计铁矿震荡偏强。

【估值】中等

【风险】钢厂限产减产

## 7、螺纹热卷RB&HC

【盘面】螺纹2410合约收于3682，涨2.05%，热卷2410收于3833，涨1.48%。

【分析】国内建筑钢材需求偏弱，海外需求强劲，但钢材出口较好，3月钢材净出口创历史新高，同比增加206万吨，增幅28.6%。同时国内钢材库存持续下降，预计钢材价格震荡偏强。

【估值】中性

【风险】宏观与政策

## 注意事项

本文中的信息均来源于公开资料，华鑫期货研究所及相关研究人员力求准确可靠，但对这些信息的准确性及完整性不作任何保证。我们已力求文章内容客观、公正，但文章中的信息与所表达的观点不构成所述期货买卖的出价或询价的依据，该等信息、意见并未考虑到获取本文人员的具体投资目的、财务状况以及特定需求，在任何时候均不构成对任何人的个人推荐。对依据或者使用本文所造成的一切后果，华鑫期货及其关联人员均不承担任何法律责任。

本文中的资料、意见、预测均只反映文章初次发布时的判断，可能会随时调整。该等意见、评估及预测无需通知即可随时更改。华鑫期货没有将此意见及建议向文章所有接收者进行更新的义务。本文仅供内部参考交流使用，不构成投资建议。如未经授权，私自转载或者转发本文，所引起的一切后果及法律责任由私自转载或转发者承担。华鑫期货将保留随时追究其法律责任的权利。

华鑫期货研究所立足诚信和专业，秉承“高效研究 创造价值”的理念，深谙“知微见著，臻于至善”的投研内核，并基于宏观、产业、市场风偏和估值构建“四维一体”决策模型，助力各类客户包括产业型客户和交易型客户的成长。

王婧远

期货从业资格：F0288680

投资咨询资格：Z0010907

邮箱：wangjy@shhxqh.com

华鑫期货有限公司

地址：上海市黄浦区福州路666号21、22楼

邮编：200001

电话：400-186-8822

华鑫期货



华鑫期评

