



# 每日国内期货收盘数据和点评

制作日期：2024年4月16日

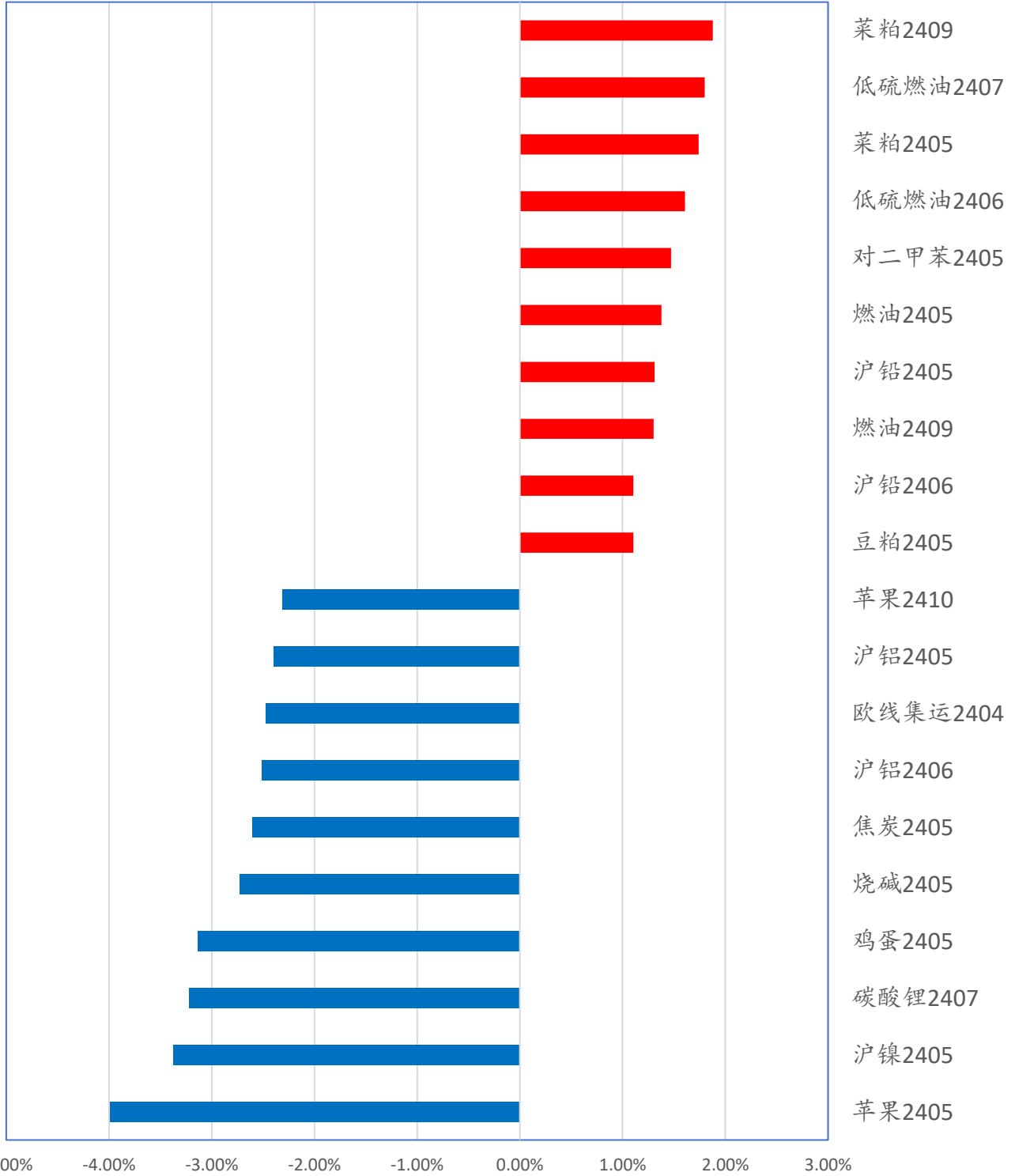
## 内容摘要：

- 每日商品期货涨跌幅排名
- 每日商品期货成交金额排名
- 每日商品期货资金沉淀排名
- 每日期货主要合约基差变化
- 每日热点评论



■ 每日商品期货涨跌幅排名

商品期货涨跌幅 (%)

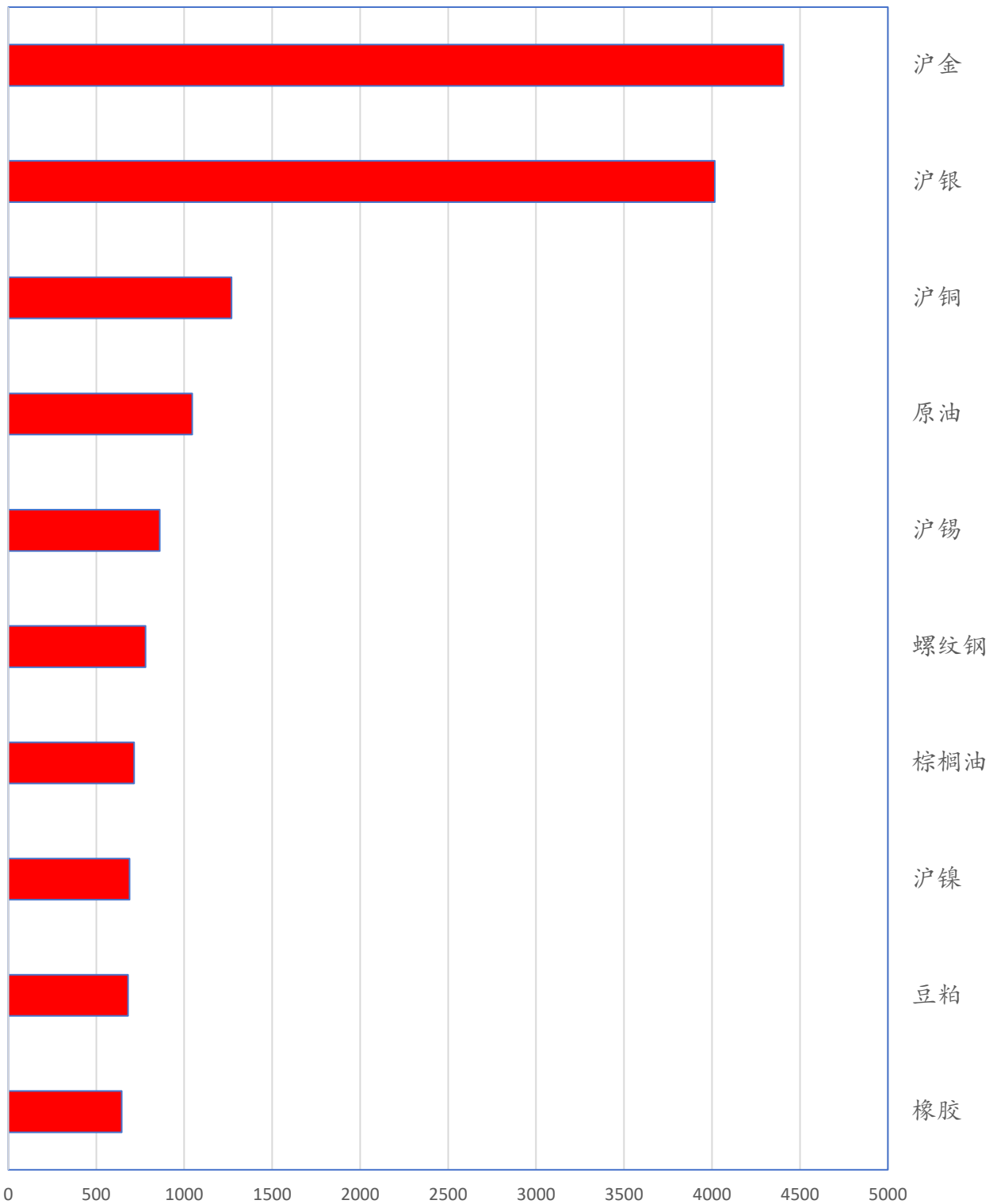


数据来源：文华财经



每日商品期货成交金额排名

商品期货成交金额（亿元）

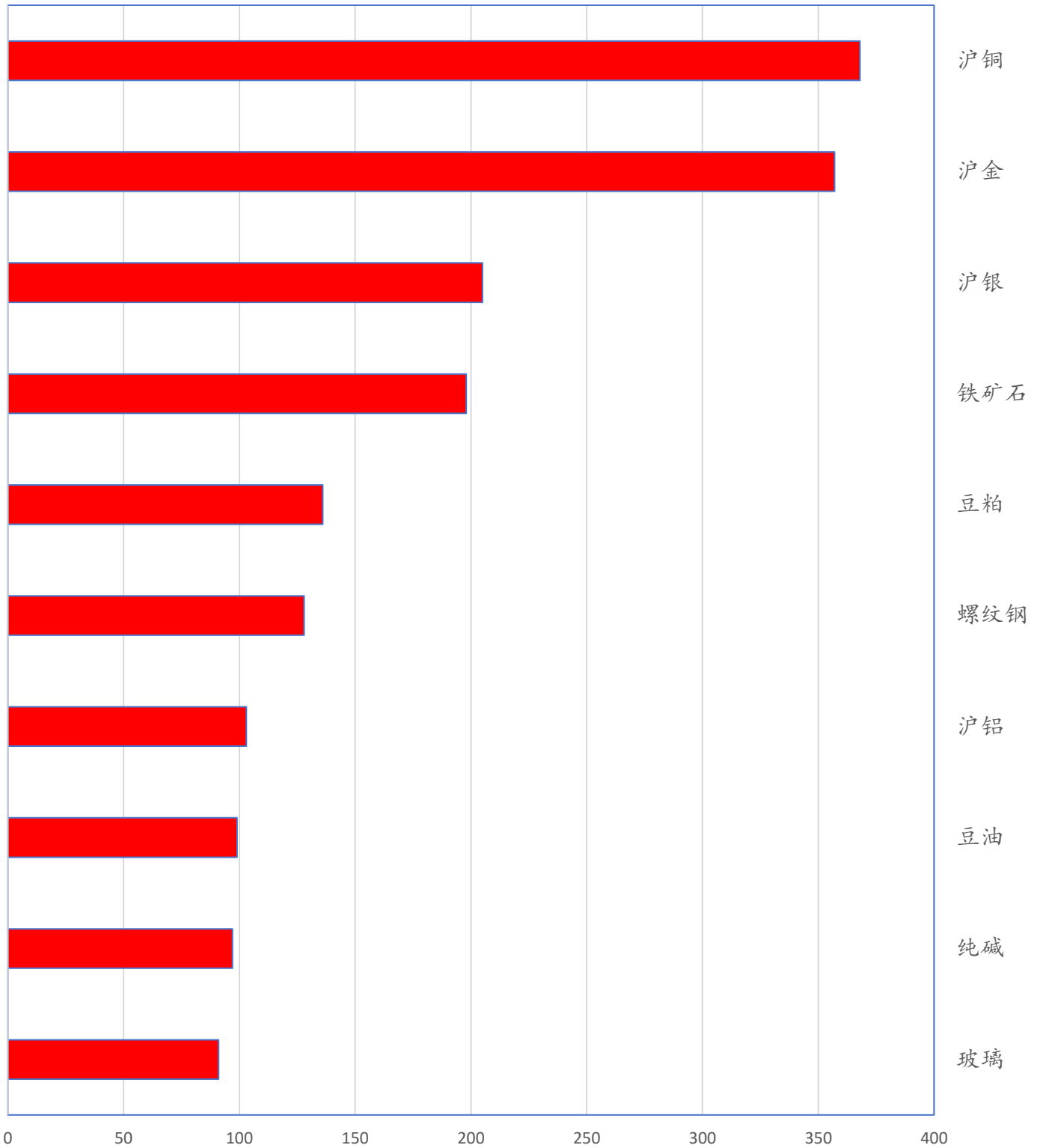


数据来源：文华财经



每日商品期货资金沉淀排名

商品期货沉淀资金（亿元）



数据来源：文华财经



每日期货主要合约基差变化

期货主要品种基差

制表：华鑫期货研究所

(收盘价计算)

2024/4/16

| 日期   | 代码 | 品种     | 基差      | 基差变动    | 基差率     | 期货收    | 现货价             | 备注                   |
|------|----|--------|---------|---------|---------|--------|-----------------|----------------------|
| Date |    | (主力连续) | (现货-期货) | (日环比)   | (基差/现货) | 盘价     | (折合盘面价)         |                      |
| 金融   | IF | 沪深300  | -2.9    | -5.56   | -0.08%  | 3514   | 3511.1          |                      |
|      | IH | 上证50   | -4.1    | -5.49   | -0.17%  | 2416.4 | 2412.3          |                      |
|      | IM | 中证1000 | 11.7    | -13.05  | 0.23%   | 5055   | 5066.7          |                      |
|      | IC | 中证500  | -6.4    | -1.17   | -0.12%  | 5198   | 5191.6          |                      |
| 金属   | CU | 铜      | 0.0     | 700.00  | 0.00%   | 76730  | 76730           | 上海物贸                 |
|      | AL | 铝      | 85.0    | 40.00   | 0.42%   | 20165  | 20250           | 上海物贸                 |
|      | ZN | 锌      | -105.0  | 50.00   | -0.47%  | 22280  | 22175           | 上海物贸                 |
|      | NI | 镍      | 1980.0  | 1030.00 | 1.45%   | 134540 | 136520          | 上海金属网                |
|      | AO | 氧化铝    | -166.0  | 49.00   | -5.08%  | 3436   | 3270            | 山东地区氧化铝中间价           |
|      | SS | 不锈钢    | 650.0   | 155.00  | 4.51%   | 13750  | 14400           | 304/2B冷轧不锈钢卷太钢无锡     |
| 黑色   | RB | 螺纹钢    | -28.0   | -22.00  | -0.78%  | 3608   | 3580.0          | 上海HRB400E 20mm       |
|      | HC | 热卷     | 43.0    | 3.00    | 1.13%   | 3777   | 3820            | 上海Q235B 4.75mm       |
|      | J  | 焦炭     | -213.0  | -15.00  | -10.53% | 2235   | 2022            | 天津港准一级冶金焦            |
|      | JM | 焦煤     | -146.0  | -6.00   | -9.13%  | 1746   | 1600            | 山西晋中中硫主焦煤(S1.3)      |
|      | I  | 铁矿石    | 70.6    | 29.00   | 7.87%   | 826    | 896.6           | 青岛港金布巴粉              |
|      | SM | 锰硅     | -172.0  | 2.00    | -2.77%  | 6372   | 6200.0          | 内蒙FeMn65Si17+地区贴水400 |
|      | FG | 玻璃     | 152.0   | 5.00    | 9.44%   | 1458   | 1610.0          | 华北地区5mm浮法玻璃含税价       |
| 能化   | SC | 原油     | -31.3   | -3.35   | -4.92%  | 667.4  | 636.1           | 原油(阿曼)               |
|      | PG | 液化石油气  | 477.0   | -18.00  | 9.26%   | 4673   | 5150.0          | 广州码头液化气(国产气)         |
|      | BU | 沥青     | 20.0    | 19.00   | 0.52%   | 3800   | 3820            | 华东主流市场价              |
|      | RU | 天胶     | -715.0  | 145.00  | -5.18%  | 14515  | 13800           | 上海云南国营全乳胶(SCRWF)     |
|      | NR | 20号标胶  | -15.4   | 223.08  | -0.13%  | 11735  | 11720           | 泰国STR20青岛保税区库提价      |
|      | MA | 甲醇     | 132.0   | 18.00   | 4.99%   | 2513   | 2645            | 华东市场低端价              |
|      | L  | 塑料     | 6.0     | 16.00   | 0.07%   | 8394   | 8400            | 齐鲁石化7042出厂价          |
|      | PP | 聚丙烯    | -230.0  | 22.00   | -3.13%  | 7580   | 7350            | 延安炼化t30s出厂价          |
|      | EB | 苯乙烯    | 128.0   | 26.00   | 1.31%   | 9612   | 9740            | 华东市场低端价              |
|      | V  | PVC    | -399.0  | 61.00   | -7.27%  | 5890   | 5491            | 电石法全国均价              |
|      | PF | 短纤     | -78.0   | -36.00  | -1.06%  | 7438   | 7360            | 华东市场涤纶短纤1.4D主流价      |
|      | EG | 乙二醇    | -10.0   | -2.00   | -0.23%  | 4400   | 4390            | 华东市场低端价              |
|      | TA | PTA    | -112.0  | -48.00  | -1.88%  | 6062   | 5950            | CCFEI价格指数(内盘)        |
|      | LC | 碳酸锂    | 4350.0  | 3600.00 | 3.87%   | 108150 | 112500          | 电池级碳酸锂市场价            |
| SA   | 纯碱 | 76.0   | 33.00   | 3.85%   | 1899    | 1975   | 华北地区沙河市场重质纯碱主流价 |                      |
| UR   | 尿素 | 179.0  | -14.00  | 8.21%   | 2001    | 2180   | 河南地区小颗粒主流价      |                      |
| 农产品  | A  | 豆一     | -5.0    | 17.00   | -0.11%  | 4705   | 4700            | 哈尔滨巴彦国一等大豆           |
|      | Y  | 豆油     | 330.0   | 34.00   | 4.18%   | 7570   | 7900            | 张家港四级豆油              |
|      | P  | 棕榈油    | 624.0   | -132.00 | 7.58%   | 7606   | 8230            | 黄埔港                  |
|      | OI | 菜油     | 101.0   | 0.00    | 1.23%   | 8099   | 8200            | 江苏南通四级菜油             |
|      | M  | 豆粕     | -35.0   | 22.00   | -1.04%  | 3385   | 3350            | 张家港                  |
|      | RM | 菜粕     | -42.0   | 8.00    | -1.51%  | 2822   | 2780            | 黄埔(加籽粕)              |
|      | SR | 白糖     | 193.0   | -5.00   | 2.97%   | 6303   | 6496            | 广西一级糖报价              |
|      | CF | 棉花     | 808.0   | 87.00   | 4.71%   | 16345  | 17153           | 中国棉花价格指数328          |
|      | C  | 玉米     | 432.5   | 10.00   | 15.37%  | 2382   | 2815            | 收购价均价                |
|      | CS | 玉米淀粉   | 95.0    | -14.00  | 3.24%   | 2835   | 2930            | 长春出厂报价               |
|      | LH | 生猪     | -2465.0 | 295.00  | -16.22% | 17665  | 15200           | 河南出厂价                |
| JD   | 鸡蛋 | -361.0 | 77.00   | -10.56% | 3781    | 3420   | 湖北孝感均价          |                      |

备注：数据均来源于wind，现货价格仅代表部分可交割参考价格，未含交割成本。基差及其变动仅供参考。



## ■ 每日热点评论

### 1、股指：

【盘面】今日市场整体回落，中证1000和中证2000继续杀跌，上证50和沪深300相对抗跌。

【分析】3月份国内各项经济和金融数据公布，最新数据显示一季度GDP同比和环比均回升，与3月PMI制造业数据回升基本同步，但今日焦点并非GDP增速，而是与实体经济更为相关的规模以上工业增加值、社零和房地产投资数据等均出现了回落，结合上周公布的CPI和PPI数据下行，以及M2回落和外贸数据特别是进口数据下滑（进口数据更为显示国内消费），国内消费不足依然是国内经济的主要拖累，今早数据公布后，股市下行债市上行，反映了市场对于目前经济数据偏淡的解读以及对后期政策的继续维持宽松的预期。

【估值】极低

【风险】宏观

### 2、金银AU&AG：

【盘面】夜盘沪金探底后回升，白天盘继续反弹，尾盘略有回落，主力6月收567，跌0.83%，成交和总持仓均略减。白银夜盘高开低走后反弹，白天盘窄幅波动，尾盘下挫，主力6月收7368，跌1.86%，成交大幅缩减，总仓减少超过2.7万手。

【分析】美元强势下，商品的金融属性降低，同时今日国内经济数据偏淡，商品工业属性转弱，而黄金因中东局势导致的地缘政治风险因素未解，走势强势。本周我们继续提示商品的风险，美元反弹下，金融属性弱化后，商品的供需基本面将成为市场焦点，市场将进入证实和证伪的PK中。维持贵金属多头策略，但操作上应重视风控，特别是近期弹性加大的白银。

【估值】偏高

【风险】地缘政治高度不确定性

### 3、铜铝CU&AL：

【盘面】夜盘沪铜高开低走后震荡反弹，今白天经济数据公布后，反弹受限，午后回落，主力6月收76730，跌0.45%，成交缩量，总仓减少超7千手。同期铝夜盘震荡走低，白天盘继续下行，主力6月收20150，跌2.52%，成交缩量，总仓减少超过4万手。

【分析】今日数据显示，一季度GDP同比和环比均回升，与3月PMI制造业数据回升基本同步，但今日焦点并非GDP增速，而是与实体经济更为相关的规模以上工业增加值、社零和房地产投资数据等均出现了回落，结合上周公布的CPI和PPI数据下行，以及M2回落和外贸数据特别是进口数据下滑（进口数据更为显示国内消费），国内消费不足依然是国内经济的主要拖累。若美联储降息预期减弱，美元反弹，商品的金融属性减弱后，市场将逐步聚焦商品的供需属性。短期市场盘面有走弱迹象，建议投资者应对原有头寸做相应避险操作，如减持或者对冲。

【估值】铜偏高；铝中性

【风险】美元反弹 实体经济下行



#### 4、螺纹热卷RB&HC:

【盘面】：螺纹2410合约收于3608，热卷2410收于3777。

【分析】：中国1-3月房地产开发投资同比下降9.5%，建筑钢材需求同比下降11%左右，钢材出口较好，螺纹期货价格与现货价格持平，预计钢材价格震荡偏弱。

【估值】中性

【风险】减产限产

#### 5、铁矿I:

【盘面】：铁矿2409合约收于826，下跌2.31%。

【分析】：中国1-3月房地产开发投资同比下降9.5%，建筑钢材需求同比下降11%左右，3月份粗钢产量下降7.8%，较多钢厂处于亏损状态，钢厂铁水产量保持低位，铁矿需求较弱。45港进口铁矿库存1.449亿吨。预计铁矿震荡偏弱。

【估值】偏高

【风险】供应端

#### 6、苯乙烯EB:

【盘面】苯乙烯午后新高，收盘强势。

【分析】原交易逻辑未变，即上游纯苯强势、下游需求复苏，开工率回升，库存持续去化。具体分析见近几期的云策略报告。

【估值】中性偏高

【风险】原油和纯苯

#### 7、豆粕M:

【盘面】今豆粕继续上涨，临近交割月的5月豆粕领涨，但油脂整体下行，油粕比明显收敛。

【分析】维持前交易逻辑，即美豆临近种植成本，下方空间不大，同时国内库存持续去化，豆粕存基差优势。分析见近期云策略。

【估值】偏低

【风险】国内豆粕库存从降转升



## 注意事项

本文中的信息均来源于公开资料，华鑫期货研究所及相关研究人员力求准确可靠，但对这些信息的准确性及完整性不作任何保证。我们已力求文章内容客观、公正，但文章中的信息与所表达的观点不构成所述期货买卖的出价或询价的依据，该等信息、意见并未考虑到获取本文人员的具体投资目的、财务状况以及特定需求，在任何时候均不构成对任何人的个人推荐。对依据或者使用本文所造成的一切后果，华鑫期货及其关联人员均不承担任何法律责任。

本文中的资料、意见、预测均只反映文章初次发布时的判断，可能会随时调整。该等意见、评估及预测无需通知即可随时更改。华鑫期货没有将此意见及建议向文章所有接收者进行更新的义务。本文仅供内部参考交流使用，不构成投资建议。如未经授权，私自转载或者转发本文，所引起的一切后果及法律责任由私自转载或转发者承担。华鑫期货将保留随时追究其法律责任的权利。

华鑫期货研究所立足诚信和专业，秉承“高效研究 创造价值”的理念，深谙“知微见著，臻于至善”的投研内核，并基于宏观、产业、市场风偏和估值构建“四维一体”决策模型，助力各类客户包括产业型客户和交易型客户的成长。

王婧远





期货从业资格：F0288680  
投资咨询资格：Z0010907  
邮箱：wangjy@shhxqh.com

华鑫期货有限公司

地址：上海市黄浦区福州路666号21、22楼

邮编：200001

电话：400-186-8822

华鑫期货



华鑫期评

