



每日国内期货收盘数据和点评

制作日期：2024年4月12日

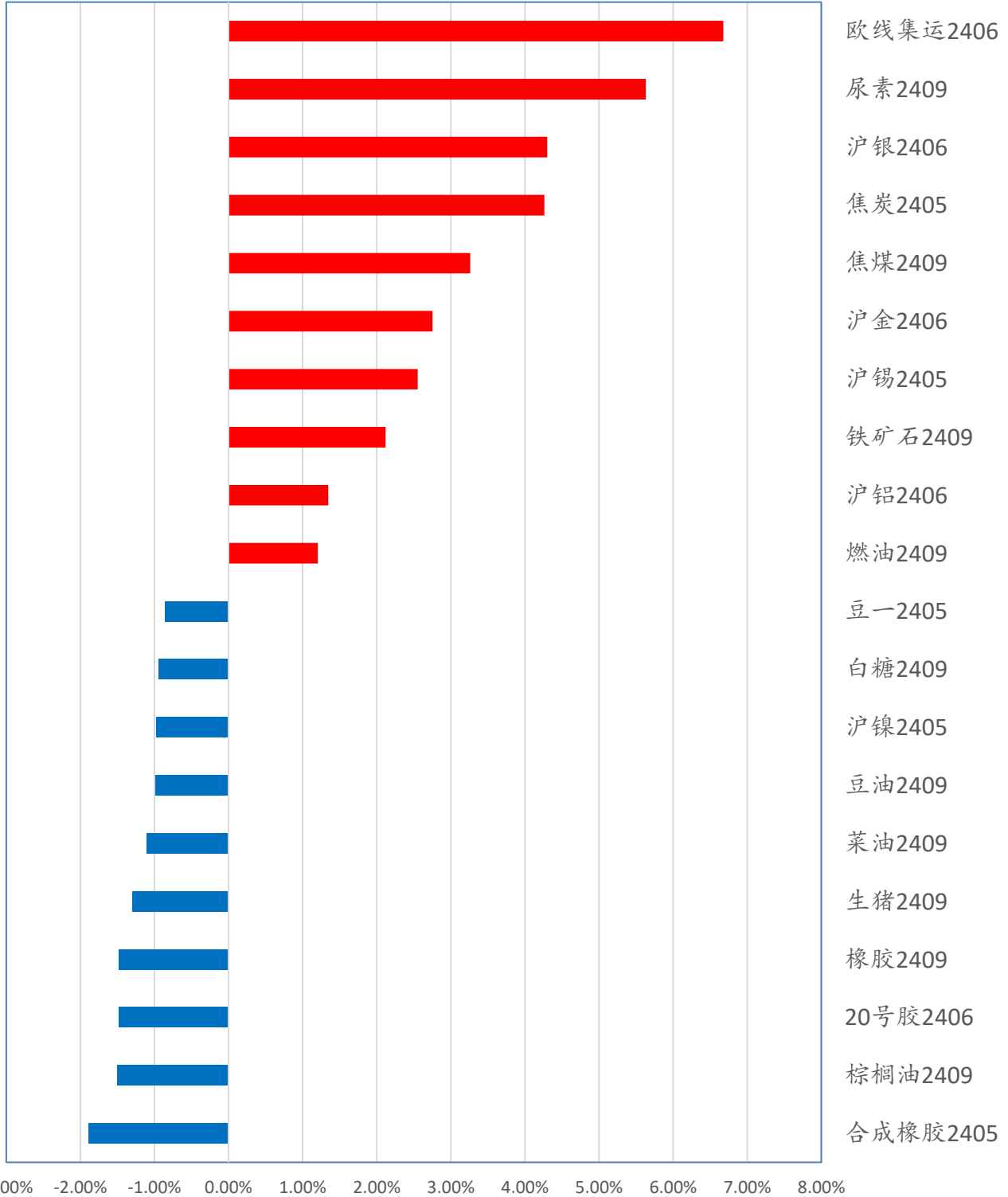
内容摘要：

- 每日商品期货涨跌幅排名
- 每日商品期货成交金额排名
- 每日商品期货资金沉淀排名
- 每日期货主要合约基差变化
- 每日热点评论



每日商品期货涨跌幅排名

商品期货涨跌幅 (%)

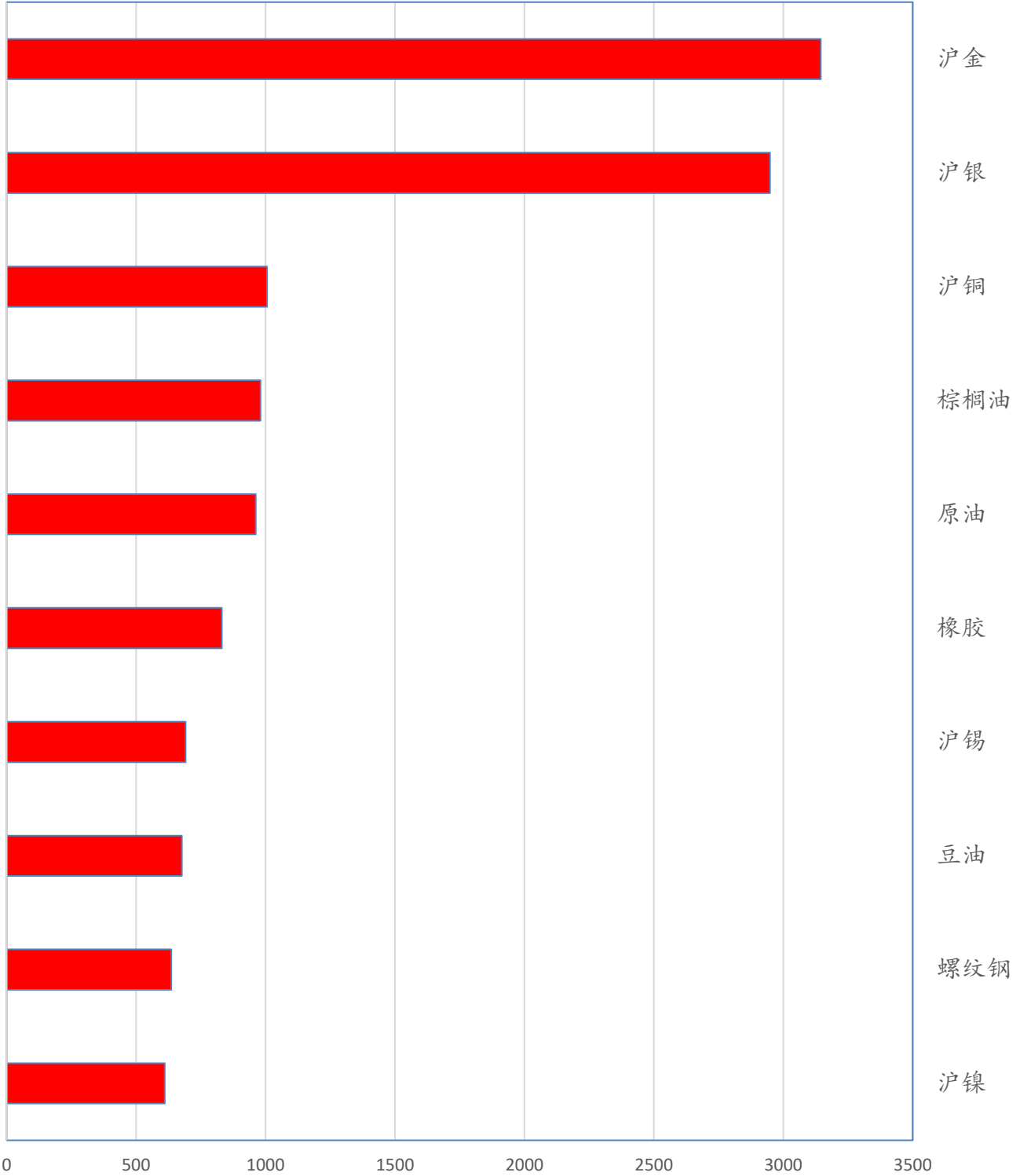


数据来源：文华财经



每日商品期货成交金额排名

商品期货成交金额（亿元）

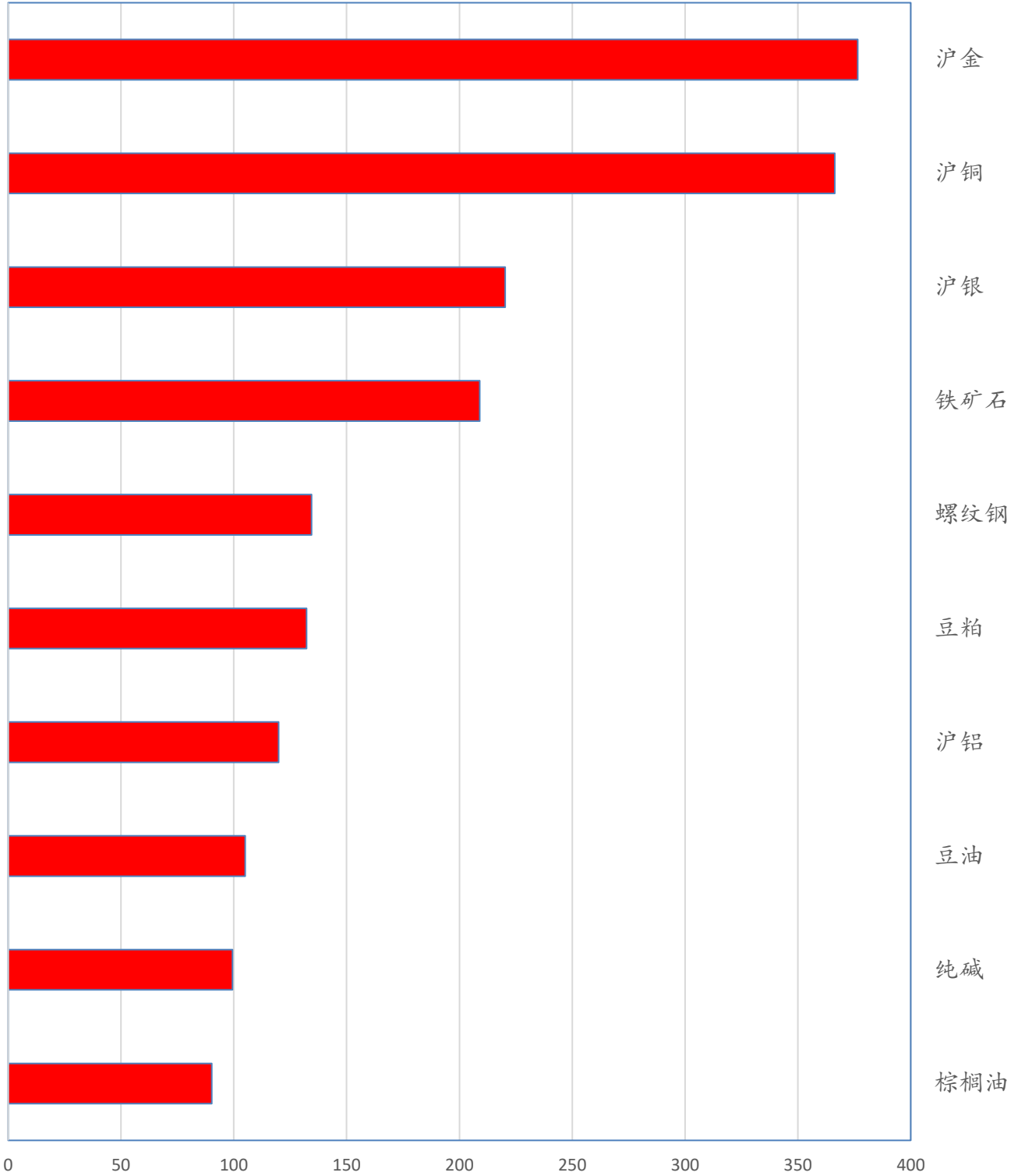


数据来源：文华财经



每日商品期货资金沉淀排名

商品期货沉淀资金（亿元）



数据来源：文华财经



每日期货主要合约基差变化

期货主要品种基差

制表：华鑫期货研究所

(收盘价计算)

2024/4/12

日期	代码	品种	基差	基差变动	基差率	期货收	现货价	备注
Date	(主力连续)	(现货-期货)	(日环比)	(基差/现货)	盘价	(折合盘面价)		
金融	IF	沪深300	3.4	7.99	0.10%	3472.4	3475.8	
	IH	上证50	-2.4	1.58	-0.10%	2376.4	2374.0	
	IM	中证1000	29.8	3.65	0.56%	5309	5338.8	
	IC	中证500	14.0	15.21	0.27%	5263.2	5277.2	
金属	CU	铜	-905.0	-610.00	-1.19%	76910	76005	上海物贸
	AL	铝	-185.0	-35.00	-0.90%	20735	20550	上海物贸
	ZN	锌	-270.0	-85.00	-1.19%	23045	22775	上海物贸
	NI	镍	240.0	-860.00	0.17%	138250	138490	上海金属网
	AO	氧化铝	-94.0	-10.00	-2.88%	3359	3265	山东地区氧化铝中间价
	SS	不锈钢	355.0	40.00	2.51%	13795	14150	304/2B冷轧不锈钢卷太钢无锡
黑色	RB	螺纹钢	-68.0	-45.00	-1.91%	3628	3560.0	上海HRB400E 20mm
	HC	热卷	21.0	-18.00	0.55%	3779	3800	上海Q235B 4.75mm
	J	焦炭	-228.0	-66.50	-11.78%	2164	1936	天津港准一级冶金焦
	JM	焦煤	-109.0	-54.00	-6.81%	1709	1600	山西晋中中硫主焦煤(S1.3)
	I	铁矿石	24.2	-9.70	2.79%	843.5	867.7	青岛港金布巴粉
	SM	锰硅	-90.0	38.00	-1.46%	6270	6180.0	内蒙FeMn65Si17现款含税厂内自提价格+地区贴水400
	FG	玻璃	130.0	-7.00	7.98%	1500	1630.0	华北地区5mm浮法玻璃含税价
能化	SC	原油	-23.5	-1.13	-3.64%	669.7	646.2	原油(阿曼)
	PG	液化石油气	558.0	-20.00	10.57%	4722	5280.0	广州码头液化气(国产气)
	BU	沥青	-8.0	-8.00	-0.21%	3828	3820	华东主流市场价
	RU	天胶	-745.0	220.00	-5.34%	14695	13950	上海云南固管全乳胶(SCRWF)
	NR	20号标胶	-103.5	179.83	-0.87%	11955	11851	泰国STR20青岛保税区库提价
	MA	甲醇	72.0	11.00	2.79%	2513	2585	华东市场低端价
	L	塑料	31.0	49.00	0.37%	8369	8400	齐鲁石化7042出厂价
	PP	聚丙烯	-225.0	33.00	-3.06%	7575	7350	延安炼化t30s出厂价
	EB	苯乙烯	120.0	-14.00	1.26%	9430	9550	华东市场低端价
	V	PVC	-341.0	0.00	-6.21%	5832	5491	电石法全国均价
	PF	短纤	38.0	38.00	0.51%	7372	7410	华东市场涤纶短纤1.4D主流价
	EG	乙二醇	-3.0	8.00	-0.07%	4428	4425	华东市场低端价
	TA	PTA	-66.0	5.00	-1.12%	5976	5910	CCFEI价格指数(内盘)
	LC	碳酸锂	800.0	300.00	0.71%	112200	113000	电池级碳酸锂市场价
SA	纯碱	235.0	-9.00	10.93%	1915	2150	华北地区沙河市场重质纯碱主流价	
UR	尿素	72.0	-106.00	3.50%	1988	2060	河南地区小颗粒主流价	
农产品	A	豆一	-53.0	41.00	-1.13%	4753	4700	哈尔滨巴彦团一等大豆
	Y	豆油	244.0	-24.00	3.09%	7646	7890	张家港四级豆油
	P	棕榈油	556.0	38.00	6.67%	7774	8330	黄埔港
	OI	菜油	39.0	-69.00	0.47%	8191	8230	江苏南通四级菜油
	M	豆粕	-45.0	-58.00	-1.37%	3325	3280	张家港
	RM	菜粕	-56.0	-15.00	-2.11%	2716	2660	黄埔(加籽粕)
	SR	白糖	168.0	31.00	2.56%	6394	6562	广西一级糖报价
	CF	棉花	833.0	26.00	4.85%	16355	17188	中国棉花价格指数328
	C	玉米	421.5	1.00	14.98%	2393	2815	收购价平均价
	CS	玉米淀粉	124.0	-3.00	4.20%	2826	2950	长春出厂报价
	LH	生猪	-2685.0	135.00	-17.66%	17885	15200	河南出厂价
JD	鸡蛋	-393.0	67.00	-11.49%	3813	3420	湖北孝感平均价	

备注：数据均来自于wind，现货价格仅代表部分可交割参考价格，未含交割成本。基差及其变动仅供参考。



■ 每日热点评论

1、股指

【盘面】今日股市早盘一度反弹，但午后震荡回落，并创日内新低，金融和地产跌幅居前，北上资金共流出资金73.85亿元。各期指跌幅在0.8-1.0%。

【分析】午后市场信心整体走弱，热点集中于黄金股和有色股中，并形成一定的虹吸效应。市场短期盘面进一步走弱，调整延续，原多单应风控准备或减仓处理。盘后第三个《国九条》公布，关注周末市场收复出台实质性的政策，等待下周市场解读。

【估值】极低

【风险】宏观

2、黄金白银AU&AG

【盘面】夜盘黄金窄幅震荡后，再度上扬，并创新高，白天开盘跳涨，继续上涨，午后继续刷新高点，主力6月收570.50，涨2.69%，成交略减，总仓增加超过1.4万手；白银交易节奏与黄金基本同步，但弹性更大，白天再创本轮新高，主力6月收7472，涨4.07%，成交略减，总仓增加超过6.4万手。

【分析】市场不惧美元上涨，焦点从美元，转向至通胀逻辑和避险需求，维持贵金属多头策略，目前市场进入短期加速期，关注持仓总量变化与价格的联动关系。

【估值】偏高

【风险】美联储降息预期进一步改变

3、铜铝CU&AL

【盘面】夜盘沪铜冲高回落，白天盘持续上涨，收盘价临近前高。主力6月收76910，涨0.89%，成交总量下降，总仓略减。铝夜盘探低，白天盘持续增仓上涨，午后创本轮新高。成交略减，总仓增加超过2万手，总持仓达到72万手以上，再创铝上市以来新高。同期氧化铝主力5月收3359，涨0.63%。

【分析】受美国通胀数据超预期的影响，美元指数强势，并持续创下年内新高，但整体大宗特别是有色和贵金属并未受到美元明显影响，除了美元，市场对于通胀预期的增强也是大宗上涨的重要推力。继续维持中线多头策略，短期密切跟踪市场情绪变化和持仓变化，铝近期走势强于铜，供给天花板和下游需求复苏共振，继续维持铝中线多头策略。

【估值】铜偏高；铝中性

【风险】美联储降息持续延后对市场情绪影响

4、螺纹热卷RB&HC

【盘面】螺纹热卷收涨。



【分析】3月份钢材出口989万吨，历史新高。本周钢联统计的日均铁水产量224.75万吨，周环比增加1.17万吨。钢材出口超预期，日均铁水产量逐步增加，炉料价格企稳回升，预计短期钢材偏强震荡。

注意事项

本文中的信息均来源于公开资料，华鑫期货研究所及相关研究人员力求准确可靠，但对这些信息的准确性及完整性不作任何保证。我们已力求文章内容客观、公正，但文章中的信息与所表达的观点不构成所述期货买卖的出价或询价的依据，该等信息、意见并未考虑到获取本文人员的具体投资目的、财务状况以及特定需求，在任何时候均不构成对任何人的个人推荐。对依据或者使用本文所造成的一切后果，华鑫期货及其关联人员均不承担任何法律责任。

本文中的资料、意见、预测均只反映文章初次发布时的判断，可能会随时调整。该等意见、评估及预测无需通知即可随时更改。华鑫期货没有将此意见及建议向文章所有接收者进行更新的义务。本文仅供内部参考交流使用，不构成投资建议。如未经授权，私自转载或者转发本文，所引起的一切后果及法律责任由私自转载或转发者承担。华鑫期货将保留随时追究其法律责任的权利。

华鑫期货研究所立足诚信和专业，秉承“高效研究 创造价值”的理念，深谙“知微见著，臻于至善”的投研内核，并基于宏观、产业、市场风偏和估值构建“四维一体”决策模型，助力各类客户包括产业型客户和交易型客户的成长。

王婧远

期货从业资格：F0288680

投资咨询资格：Z0010907

邮箱：wangjy@shhxqh.com

华鑫期货有限公司

地址：上海市黄浦区福州路666号21、22楼

邮编：200001

电话：400-186-8822

华鑫期货



华鑫期评

