



# 每日国内期货收盘数据和点评

制作日期：2024年4月11日

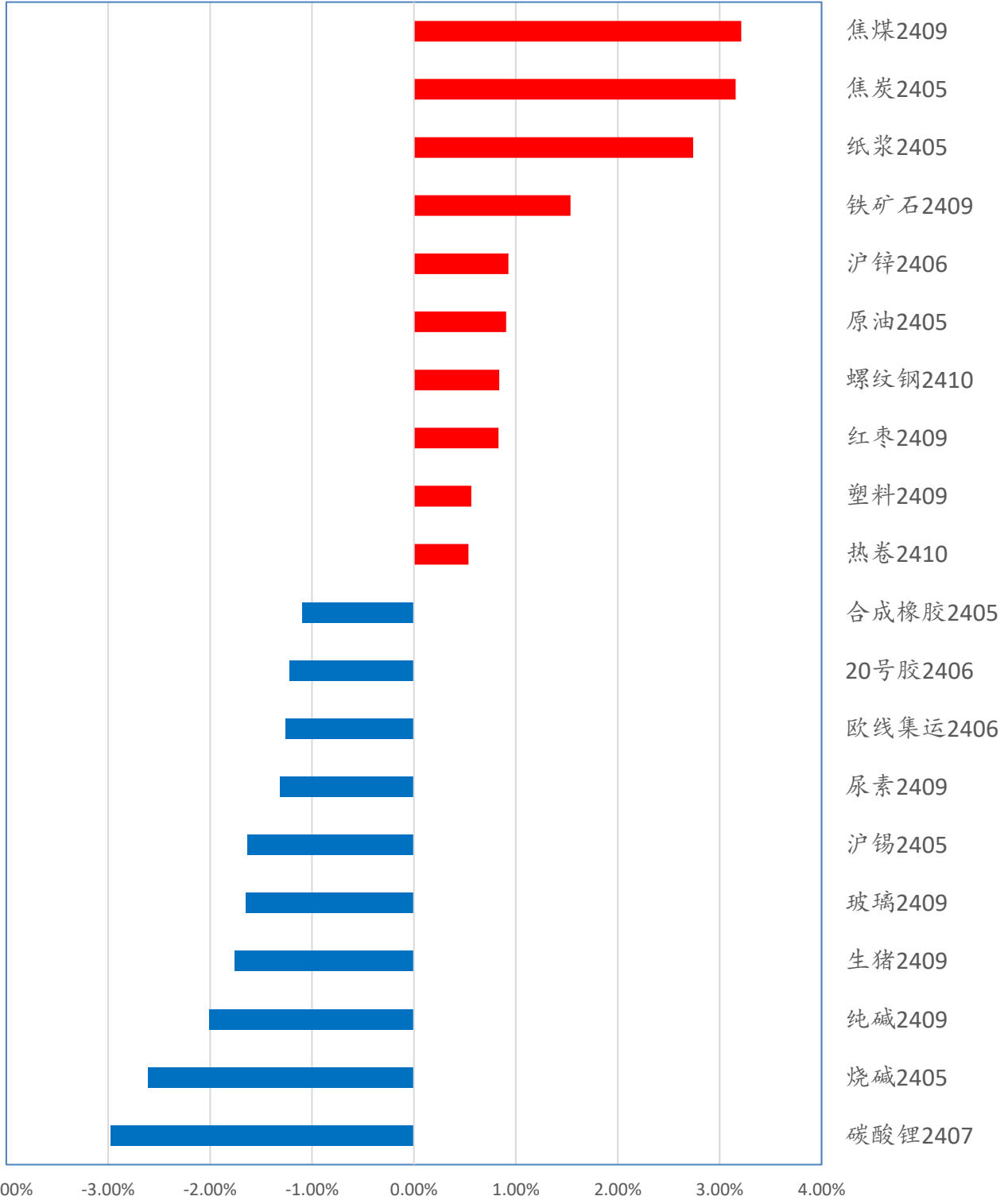
## 内容摘要：

- 每日商品期货涨跌幅排名
- 每日商品期货成交金额排名
- 每日商品期货资金沉淀排名
- 每日期货主要合约基差变化
- 每日热点评论



每日商品期货涨跌幅排名

商品期货涨跌幅 (%)

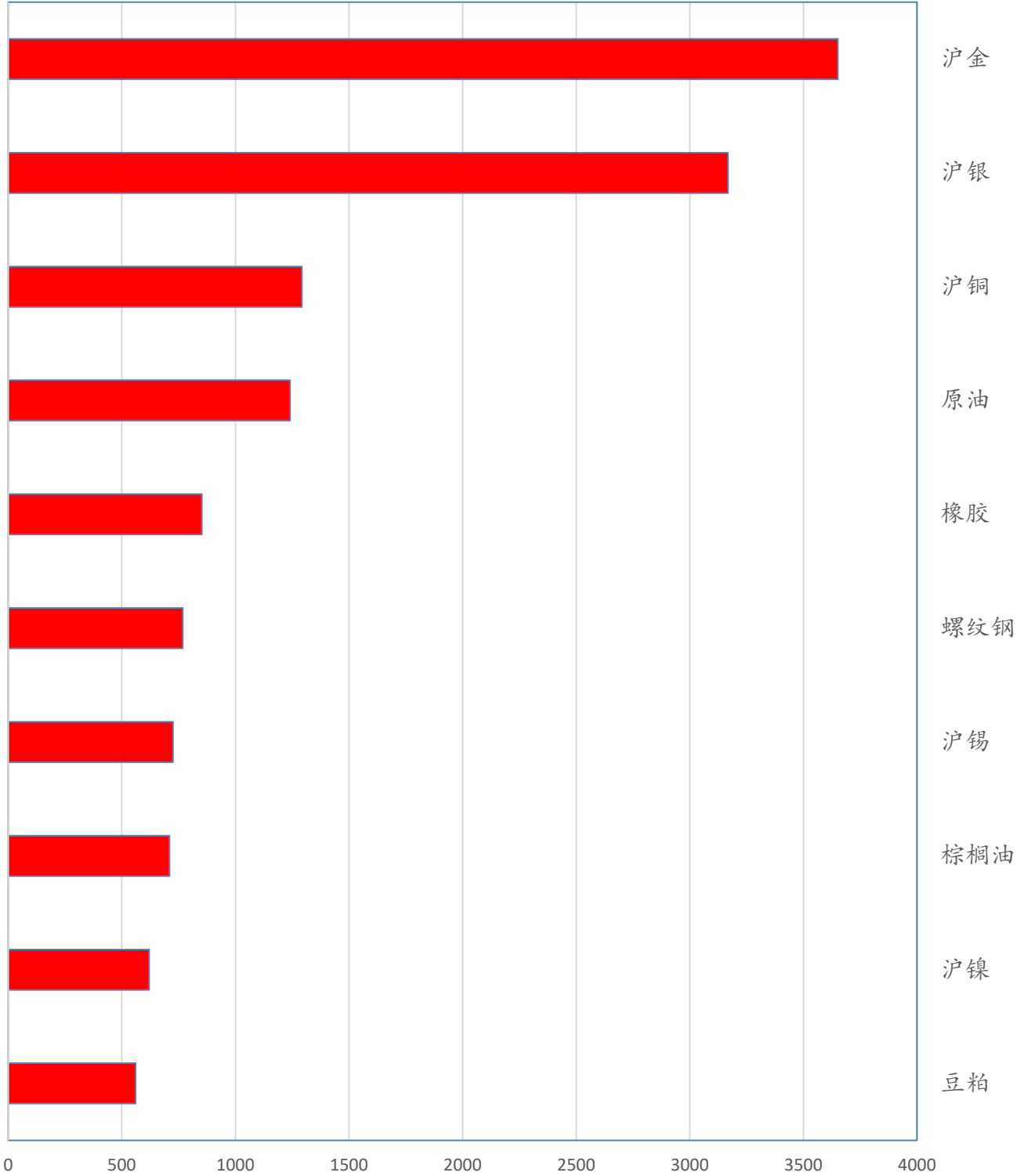


数据来源：文华财经



每日商品期货成交金额排名

商品期货成交金额（亿元）

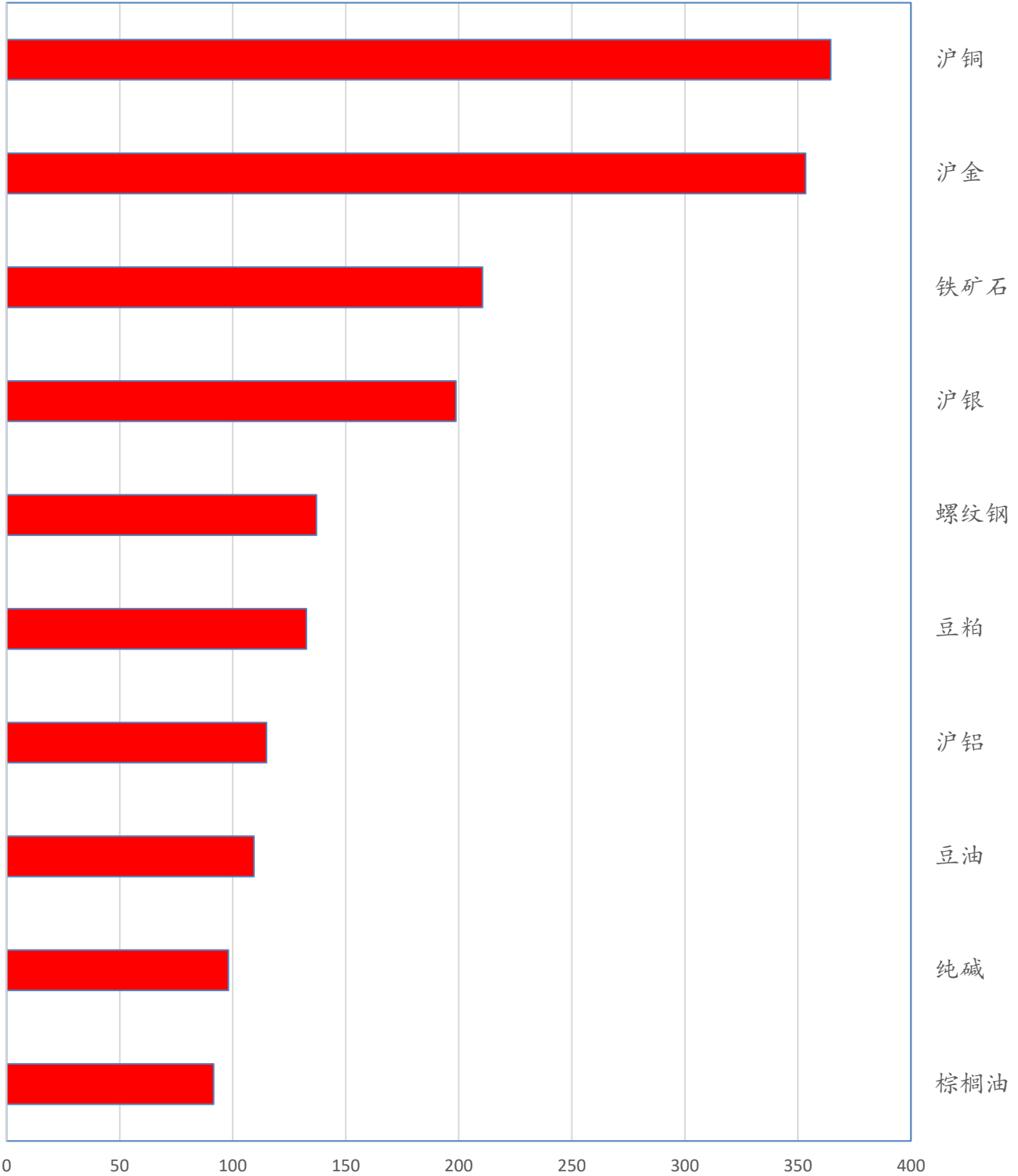


数据来源：文华财经



每日商品期货资金沉淀排名

商品期货沉淀资金（亿元）



数据来源：文华财经



每日期货主要合约基差变化

期货主要品种基差

制表：华鑫期货研究所

(收盘价计算)

2024/4/11

日期	代码	品种	基差	基差变动	基差率	期货收	现货价	备注
Date	(主力连续)	(现货-期货)	(日环比)	(基差/现货)	盘价	(折合盘面价)		
金融	IF	沪深300	-4.6	-0.66	-0.13%	3508.8	3504.2	
	IH	上证50	-3.9	-1.68	-0.16%	2398.8	2394.9	
	IM	中证1000	26.1	-10.94	0.49%	5353.8	5379.9	
	IC	中证500	-1.2	-7.66	-0.02%	5303	5301.8	
金属	CU	铜	-295.0	600.00	-0.39%	76270	75975	上海物贸
	AL	铝	-150.0	165.00	-0.74%	20460	20310	上海物贸
	ZN	锌	-185.0	215.00	-0.82%	22870	22685	上海物贸
	NI	镍	1100.0	400.00	0.78%	139610	140710	上海金属网
	AO	氧化铝	-84.0	28.00	-2.58%	3344	3260	山东地区氧化铝中间价
	SS	不锈钢	315.0	5.00	2.23%	13835	14150	304/2B冷轧不锈钢卷太钢无锡
黑色	RB	螺纹钢	-83.0	-60.00	-2.35%	3613	3530.0	上海HRB400E 20mm
	HC	热卷	49.0	-20.00	1.29%	3761	3810	上海Q235B 4.75mm
	J	焦炭	-161.5	-52.50	-8.44%	2075.5	1914	天津港准一级冶金焦
	JM	焦煤	-55.0	-147.50	-3.44%	1655	1600	山西晋中中硫主焦煤(S1.3)
	I	铁矿石	33.9	-13.50	3.94%	826	859.9	青岛港金布巴粉
	SM	锰硅	-78.0	28.00	-1.27%	6238	6160.0	内蒙FeMn65Si17现款含税厂内自提价格+地区贴水400
	FG	玻璃	137.0	35.00	8.40%	1493	1630.0	华北地区5mm浮法玻璃含税价
能化	SC	原油	-22.9	-5.89	-3.55%	668.5	645.6	原油(阿曼)
	PG	液化石油气	578.0	7.00	10.91%	4722	5300.0	广州码头液化气(国产气)
	BU	沥青	0.0	-6.00	0.00%	3820	3820	华东主流市场价
	RU	天胶	-965.0	-95.00	-6.92%	14915	13950	上海云南国管全乳胶(SCRWF)
	NR	20号标胶	-141.4	151.52	-1.18%	12135	11994	泰国STR20青岛保税区库提价
	MA	甲醇	66.0	16.00	2.56%	2514	2580	华东市场低端价
	L	塑料	-18.0	-47.00	-0.21%	8418	8400	齐鲁石化7042出厂价
	PP	聚丙烯	-258.0	-31.00	-3.51%	7608	7350	延安炼化t30s出厂价
	EB	苯乙烯	164.0	26.00	1.71%	9416	9580	华东市场低端价
	V	PVC	-341.0	-24.00	-6.21%	5832	5491	电石法全国均价
	PF	短纤	40.0	38.00	0.54%	7410	7450	华东市场涤纶短纤1.40主流价
	EG	乙二醇	-11.0	-6.00	-0.25%	4421	4410	华东市场低端价
	TA	PTA	-46.0	26.00	-0.77%	6006	5960	CCFEI价格指数(内盘)
	LC	碳酸锂	500.0	3450.00	0.44%	112500	113000	电池级碳酸锂市场价
SA	纯碱	244.0	39.00	11.35%	1906	2150	华北地区沙河市场重质纯碱主流价	
UR	尿素	188.0	25.00	9.08%	1882	2070	河南地区小颗粒主流价	
农产品	A	豆一	-94.0	-11.00	-2.00%	4794	4700	哈尔滨巴彦圆一等大豆
	Y	豆油	268.0	2.00	3.35%	7722	7990	张家港四级豆油
	P	棕榈油	518.0	366.00	6.16%	7892	8410	黄埔港
	OI	菜油	108.0	-134.00	1.29%	8282	8390	江苏南通四级菜油
	M	豆粕	13.0	14.00	0.39%	3287	3300	张家港
	RM	菜粕	-51.0	-11.00	-1.92%	2701	2650	黄埔(加籽粕)
	SR	白糖	137.0	23.00	2.08%	6455	6592	广西一级糖报价
	CF	棉花	807.0	-110.00	4.69%	16405	17212	中国棉花价格指数328
	C	玉米	420.5	23.00	14.94%	2394	2815	收购价平均价
	CS	玉米淀粉	127.0	1.00	4.31%	2823	2950	长春出厂报价
	LH	生猪	-2820.0	225.00	-18.43%	18120	15300	河南出厂价
JD	鸡蛋	-460.0	-659.00	-13.61%	3840	3380	湖北孝感平均价	

备注：数据均来源于wind，现货价格仅代表部分可交割参考价格，未含交割成本。基差及其变动仅供参考。



## 每日热点评论

### 1、股指

【盘面】今日权益类市场各指数多低开高走，市场并未受到美股因降息预期延后大跌的明显影响，收盘各指数涨跌变化不大。旅游、煤炭和传媒成为市场焦点，北向资金流入20.22亿元，沪股通流出1.02亿元，深股通流入21.24亿元。各期指中，IH和IF较前交易日几无变化，IF上涨0.65%，IM上涨0.34%。

【分析】A股市场短期延续弱势，维持看涨策略，但重视短期调整风险，可以3月26日低点做为风控减仓参考。

【估值】极低

【风险】宏观

### 2、黄金白银AU&AG

【盘面】夜盘美国通胀数据超预期，市场继续降低6月美联储降息的预期，美元突破105整数关，创去年11月下旬以来新高，夜盘初期，金银承压，但半小时后，市场触底反弹，白银表现略强，白天盘震荡后有所回落。主力6月金收555.22，跌0.57%，主力6月银收7164，跌0.56%。

【分析】美元继续主导贵金属市场，短期市场需要消化6月美联储降息预期降低后的利空影响，维持中期对于贵金属配置的策略，但3月以来黄金和白银分别上涨了近15%和11%，累计较多获利盘，短线盘面存在波动，建议实操上重视资金管理和仓位控制。

【估值】偏高

【风险】降息预期延后对市场情绪影响

### 3、铜铝CU&AL

【盘面】夜盘交易时段，美国CPI数据超预期，美元和美债收益率大幅上涨，创年内新高，有色整体回落，盘中沪铜一度下跌超千点，之后震荡修复反弹，白天盘市场情绪有所好转，盘面温和。主力6月收76270，跌0.35%，成交放量，总仓小幅增加。沪铝交易节奏与铜基本同步，夜盘下行，白天盘震荡上涨，并创本轮新高，尾盘略有回落，成交和持仓较略有减少。

【分析】美国通胀数据高于预期，降低了市场对于6月降息的预期，铜短期调整，但市场焦点也存在从铜的金融属性转向商品供需基本面上的可能，目前上游铜精矿供给偏紧局面未解，同时下游需求如高新领域如新能源、超算、超级人工智能等对于电力的需求增长带来的电力投资，从而铜需求进一步复苏。目前铜处于强势震荡，继续维持中线多头策略，短期密切跟踪市场情绪变化，目前持仓未减，市场下方支撑较强。铝近期走势强于铜，供给天花板和下游需求复苏共振，暂时淡化了美元反弹的影响，继续维持铝中线多头策略。

【估值】铜偏高；铝中性

【风险】美联储降息持续延后对市场情绪影响



#### 4、黑色系

【盘面】今日黑色整体继续反弹，盘面未受美元反弹影响，午后MS数据显示，螺纹表需回升，库存下降，市场逐步焦点于终端需求的复苏。矿石由于远期的基差优势，获得了更多的向上弹性，涨幅居前。

【分析】市场逐步聚焦终端需求企稳，铁水产量反弹，黑色整体完成筑底。

【估值】中性

【风险】宏观

## 注意事项

本文中的信息均来源于公开资料，华鑫期货研究所及相关研究人员力求准确可靠，但对这些信息的准确性及完整性不作任何保证。我们已力求文章内容客观、公正，但文章中的信息与所表达的观点不构成所述期货买卖的出价或询价的依据，该等信息、意见并未考虑到获取本文人员的具体投资目的、财务状况以及特定需求，在任何时候均不构成对任何人的个人推荐。对依据或者使用本文所造成的一切后果，华鑫期货及其关联人员均不承担任何法律责任。

本文中的资料、意见、预测均只反映文章初次发布时的判断，可能会随时调整。该等意见、评估及预测无需通知即可随时更改。华鑫期货没有将此意见及建议向文章所有接收者进行更新的义务。本文仅供内部参考交流使用，不构成投资建议。如未经授权，私自转载或者转发本文，所引起的一切后果及法律责任由私自转载或转发者承担。华鑫期货将保留随时追究其法律责任的权利。

华鑫期货研究所立足诚信和专业，秉承“高效研究 创造价值”的理念，深谙“知微见著，臻于至善”的投研内核，并基于宏观、产业、市场风偏和估值构建“四维一体”决策模型，助力各类客户包括产业型客户和交易型客户的成长。

王婧远

期货从业资格：F0288680

投资咨询资格：Z0010907

邮箱：wangjy@shhxqh.com

华鑫期货有限公司

地址：上海市黄浦区福州路666号21、22楼

邮编：200001

电话：400-186-8822

华鑫期货



华鑫期评

