



# 每日国内期货收盘数据和点评

制作日期：2024年4月10日

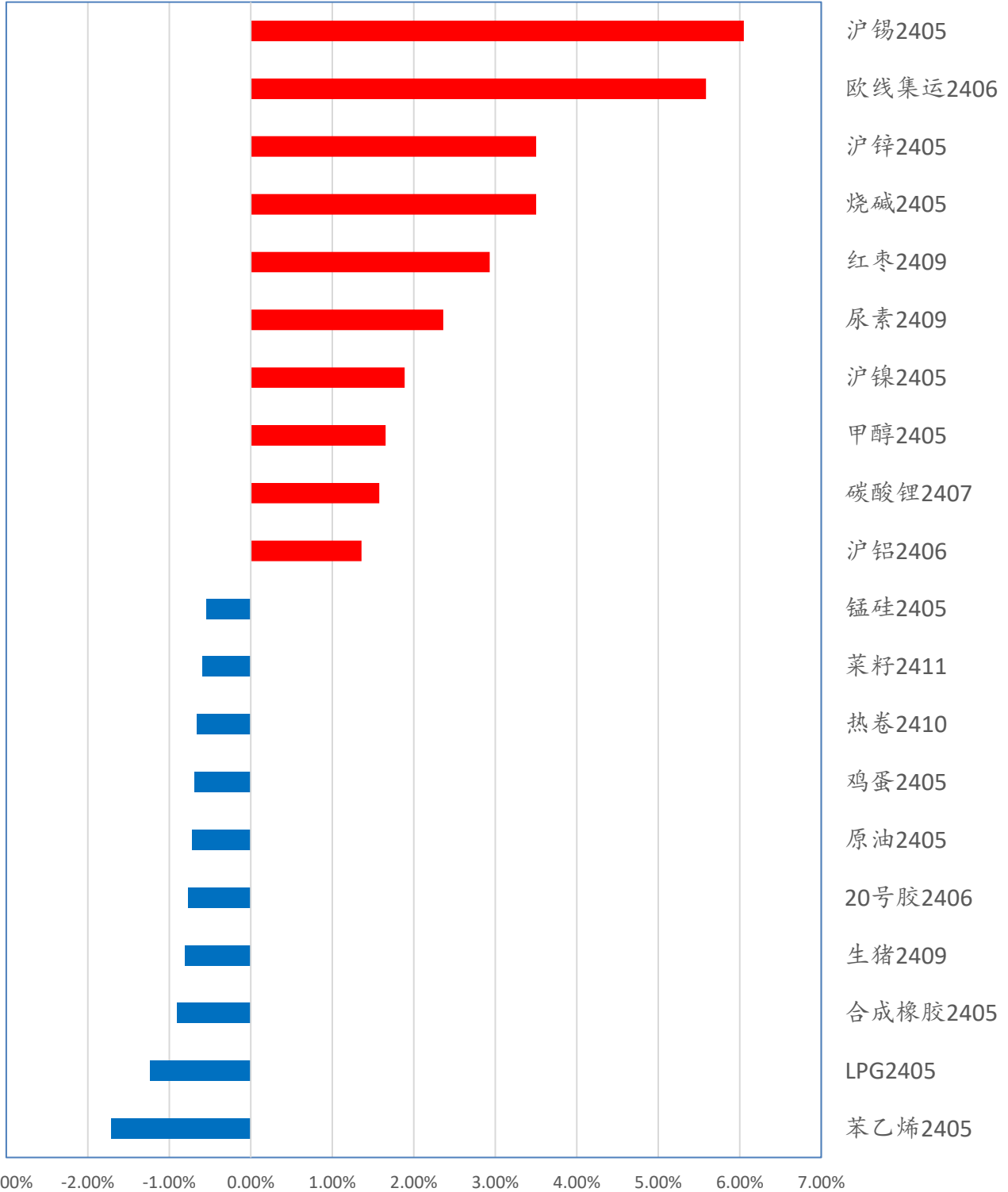
## 内容摘要：

- 每日商品期货涨跌幅排名
- 每日商品期货成交金额排名
- 每日商品期货资金沉淀排名
- 每日期货主要合约基差变化
- 每日热点评论



每日商品期货涨跌幅排名

商品期货涨跌幅 (%)

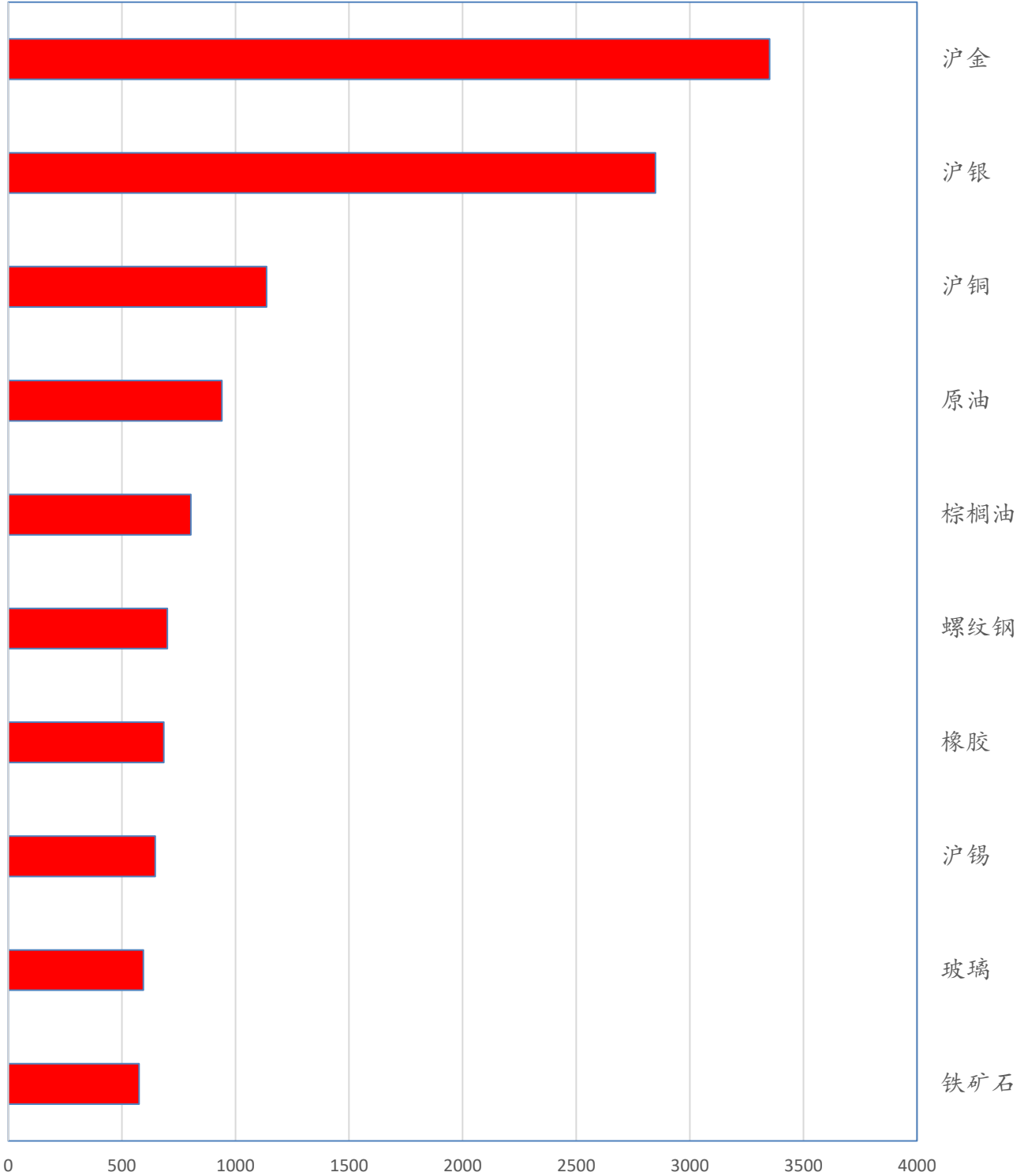


数据来源：文华财经



每日商品期货成交金额排名

商品期货成交金额（亿元）

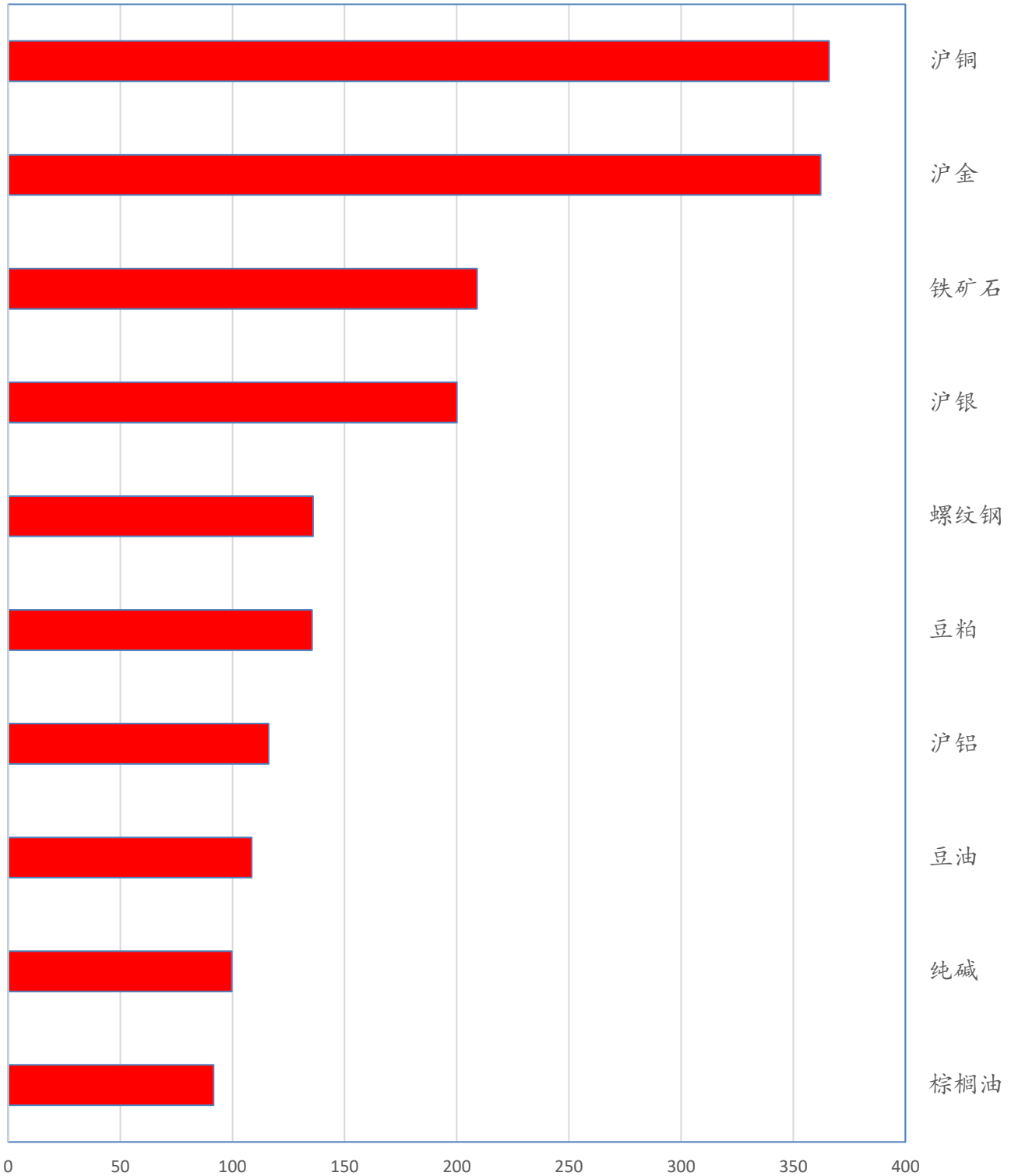


数据来源：文华财经



每日商品期货资金沉淀排名

商品期货沉淀资金（亿元）



数据来源：文华财经



## 每日期货主要合约基差变化

### 期货主要品种基差

制表：华鑫期货研究所

(收盘价计算)

2024/4/10

日期	代码	品种	基差	基差变动	基差率	期货收	现货价	备注
Date		(主力连续)	(现货-期货)	(日环比)	(基差/现货)	盘价	(折合盘面价)	
金融	IF	沪深300	-3.9	-0.98	-0.11%	3508.6	3504.7	
	IH	上证50	-2.3	-0.87	-0.09%	2399	2396.7	
	IM	中证1000	37.1	-0.26	0.69%	5330	5367.1	
	IC	中证500	6.5	-2.23	0.12%	5269	5275.5	
金属	CU	铜	-895.0	-625.00	-1.18%	76800	75905	上海物贸
	AL	铝	-315.0	-180.00	-1.56%	20505	20190	上海物贸
	ZN	锌	-400.0	-295.00	-1.80%	22605	22205	上海物贸
	NI	镍	700.0	880.00	0.50%	139680	140380	上海金属网
	AO	氧化铝	-112.0	-33.00	-3.44%	3372	3260	山东地区氧化铝中间价
	SS	不锈钢	310.0	-50.00	2.19%	13840	14150	304/2B冷轧不锈钢卷太钢无锡
黑色	RB	螺纹钢	-63.0	-19.00	-1.79%	3583	3520.0	上海HRB400E 20mm
	HC	热卷	59.0	25.00	1.55%	3741	3800	上海Q235B 4.75mm
	J	焦炭	-109.0	-6.00	-5.73%	2012	1903	天津港准一级冶金焦
	JM	焦煤	92.5	0.50	5.78%	1507.5	1600	山西晋中中硫主焦煤(S1.3)
	I	铁矿石	47.4	20.30	5.51%	813.5	860.9	青岛港金布巴粉
	SM	锰硅	-56.0	74.00	-0.91%	6216	6160.0	内蒙FeMn65Si17现款含税厂内自提价格+地区贴水400
	FG	玻璃	102.0	6.00	6.30%	1518	1620.0	华北地区5mm浮法玻璃含税价
能化	SC	原油	-17.0	4.91	-2.63%	662.5	645.5	原油(阿曼)
	PG	液化石油气	571.0	59.00	10.77%	4729	5300.0	广州码头液化气(国产气)
	BU	沥青	6.0	1.00	0.16%	3814	3820	华东主流市场价
	RU	天胶	-870.0	270.00	-6.13%	15070	14200	上海云南国管全乳胶(SCRWF)
	NR	20号标胶	-222.0	95.51	-1.84%	12285	12063	泰国STR20青岛保税区库提价
	MA	甲醇	35.0	-21.00	1.37%	2520	2555	华东市场低端价
	L	塑料	29.0	-24.00	0.35%	8371	8400	齐鲁石化7042出厂价
	PP	聚丙烯	-227.0	21.00	-3.09%	7577	7350	延安炼化t30s出厂价
	EB	苯乙烯	138.0	14.00	1.44%	9432	9570	华东市场低端价
	V	PVC	-317.0	15.00	-5.77%	5808	5491	电石法全国均价
	PF	短纤	2.0	18.00	0.03%	7448	7450	华东市场涤纶短纤1.4D主流价
	EG	乙二醇	-5.0	-5.00	-0.11%	4445	4440	华东市场低端价
	TA	PTA	-57.0	-70.00	-0.95%	6032	5975	CCFEI价格指数(内盘)
	LC	碳酸锂	-4450.0	-1800.00	-3.99%	115950	111500	电池级碳酸锂市场价
SA	纯碱	205.0	-26.00	9.53%	1945	2150	华北地区沙河市场重质纯碱主流价	
UR	尿素	163.0	-44.00	7.87%	1907	2070	河南地区小颗粒主流价	
农产品	A	豆一	-83.0	8.00	-1.77%	4783	4700	哈尔滨巴彦国一等大豆
	Y	豆油	266.0	-34.00	3.33%	7724	7990	张家港四级豆油
	P	棕榈油	152.0	48.00	1.81%	8268	8420	黄埔港
	OI	菜油	242.0	103.00	2.86%	8218	8460	江苏南通四级菜油
	M	豆粕	-1.0	-16.00	-0.03%	3321	3320	张家港
	RM	菜粕	-40.0	-10.00	-1.49%	2720	2680	黄埔(加籽粕)
	SR	白糖	114.0	80.00	1.72%	6503	6617	广西一级糖报价
	CF	棉花	888.0	-15.00	5.17%	16280	17168	中国棉花价格指数328
	C	玉米	397.5	-2.00	14.12%	2417	2815	收购价平均价
	CS	玉米淀粉	126.0	3.00	4.27%	2824	2950	长春出厂报价
LH	生猪	-3045.0	250.00	-19.77%	18445	15400	河南出厂价	
JD	鸡蛋	199.0	72.00	5.89%	3181	3380	湖北孝感平均价	

备注：数据均来自于wind，现货价格仅代表部分可交割参考价格，未含交割成本。基差及其变动仅供参考。



## 每日热点评论

### 1、股指

【盘面】今日市场整体回归弱势，各指数普跌，午后有所加速，创业板指数下跌超2%。热点限于黄金股、飞行汽车、煤炭、电力等。北向资金流出41.14亿元，其中沪股通流出10.05亿元，深股通流出31.09亿元。各期指跌幅排名：IM>IC>IF>IH。

【分析】A股市场短期延续弱势，但今日港股表现强势，恒生指数上涨接近2%，恒生科技股上涨超2%，港股显示了一定的估值优势。目前A股市场继续消化年前见底后的升幅，市场近期资金集中于资源股，对其他板块形成了一定的虹吸效应，维持看涨策略，但重视短期调整风险，可以3月26日低点做为风控减仓参考。

【估值】极低

【风险】宏观

### 2、黄金白银AU&AG

【盘面】夜盘黄金小幅创本轮新高后回落，白天盘震荡反弹，主力6月收558.78，涨0.61%，成交放量，总仓增加3千余手；同期白银交易节奏与黄金相似，夜盘冲高回落，白天盘震荡后有所反弹，主力6月收7204，涨0.85%，成交总量略减，总仓增加3千余手。

【分析】今日金银延续强势，但涨幅有所减缓，昨晚美联储官员讲话导致美元出现了探底回升，金银一度出现调整，但白天盘美元重回弱势后，金银回升，美元依然是贵金属市场的交易核心之一。市场目前逐步接受美联储降息延后，美元反弹依然受限，维持对于贵金属的买入评级，但基于贵金属连续上涨后，累计较多获利盘，短线盘面存在波动，建议实操上重视资金管理和仓位控制。

【估值】偏高

【风险】美联储降息持续延后对市场情绪影响

### 3、铜铝CU&AL

【盘面】夜盘沪铜冲击77000后回落，盘中美联储官员讲话导致美元剧烈波动，使得有色整体出现了下行，但白天盘远期持续扩仓，主力6月收76800，涨0.66%；铝交易节奏与铜相似，夜盘冲高回落后震荡，白天盘持续扩仓，午后再创新高，主力6月收20505，涨1.38%，成交放量，总仓增加超过2.4万手。同期氧化铝主力5月收3372，涨1.29%。

【分析】铜铝远期合约积极扩仓，盘面延续强势。目前市场焦点从前期的美元下跌和供给端的搅动转向至中美经济复苏，后续若继续叠加美元因素和进一步的供给面的搅动（如铜精矿、铝土矿等），宏观金属如铜铝的上方空间有望进一步打开。维持做多策略，但连续上涨后，注意短期震荡。昨晚铜铝盘面波动，部分原因来自于美元探底回升触发了部分资金获利离场。

【估值】铜偏高；铝中性

【风险】美联储降息持续延后对市场情绪影响



#### 4、锡SN

【盘面】今日锡突破25万整数关，创近两年新高。

【分析】小金属锡是近期热点，也是今年以来特别是年后以来，研究所重点推荐的商品之一，在晨报、日报、有色周报和云策略报告乃至大类资产配置报告中多次提及，这是基于下游需求复苏（全球半导体行业复苏）以及上游矿端供给搅动（缅甸佤邦）的共振。近期出现加速上涨，维持中期做多策略，具体可参考近期的云策略报告。

【估值】中性

【风险】美联储降息持续延后对市场情绪影响

#### 5、热卷、螺纹HC&RB

【盘面】螺纹热卷高位回落。

【分析】近日世界钢铁协会预计今年全球钢铁需求将反弹1.7%，达到17.93亿吨；预计2025年全球钢铁需求将增长1.2%，达到18.15亿吨。铁矿价格企稳回升，但国内建筑钢材需求低迷，热卷需求略好于去年同期，预计钢材价格震荡运行。

## 注意事项

本文中的信息均来源于公开资料，华鑫期货研究所及相关研究人员力求准确可靠，但对这些信息的准确性及完整性不作任何保证。我们已力求文章内容客观、公正，但文章中的信息与所表达的观点不构成所述期货买卖的出价或询价的依据，该等信息、意见并未考虑到获取本文人员的具体投资目的、财务状况以及特定需求，在任何时候均不构成对任何人的个人推荐。对依据或者使用本文所造成的一切后果，华鑫期货及其关联人员均不承担任何法律责任。

本文中的资料、意见、预测均只反映文章初次发布时的判断，可能会随时调整。该等意见、评估及预测无需通知即可随时更改。华鑫期货没有将此意见及建议向文章所有接收者进行更新的义务。本文仅供内部参考交流使用，不构成投资建议。如未经授权，私自转载或者转发本文，所引起的一切后果及法律责任由私自转载或转发者承担。华鑫期货将保留随时追究其法律责任的权利。

华鑫期货研究所立足诚信和专业，秉承“高效研究 创造价值”的理念，深谙“知微见著，臻于至善”的投研内核，并基于宏观、产业、市场风偏和估值构建“四维一体”决策模型，助力各类客户包括产业型客户和交易型客户的成长。

王婧远

期货从业资格：F0288680

投资咨询资格：Z0010907

邮箱：wangjy@shhxqh.com

华鑫期货有限公司

地址：上海市黄浦区福州路666号21、22楼

邮编：200001

电话：400-186-8822

华鑫期货



华鑫期评

