



每日国内期货收盘数据和点评

制作日期：2024年4月3日

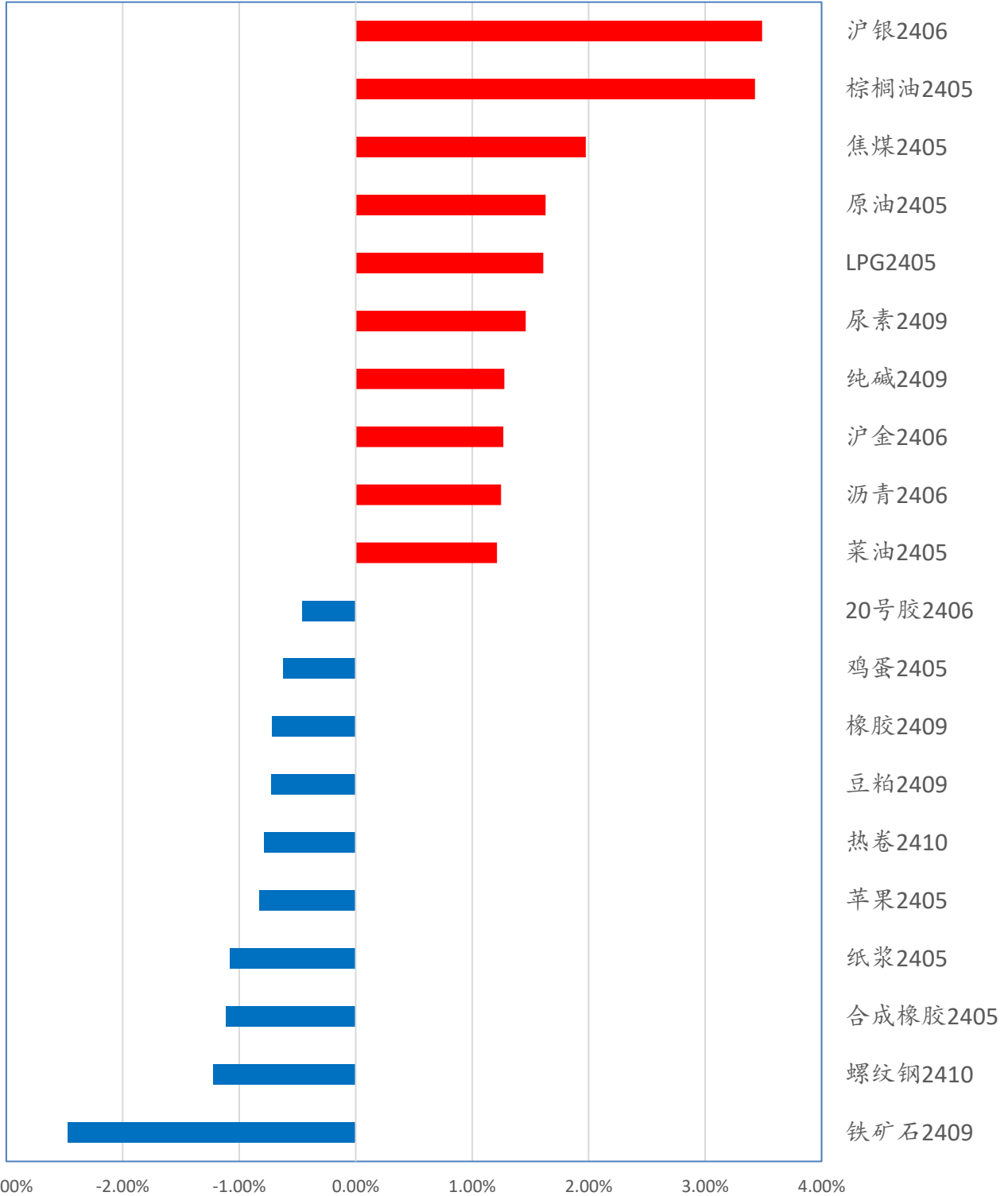
内容摘要：

- 每日商品期货涨跌幅排名
- 每日商品期货成交金额排名
- 每日商品期货资金沉淀排名
- 每日期货主要合约基差变化
- 每日热点评论



每日商品期货涨跌幅排名

商品期货涨跌幅 (%)

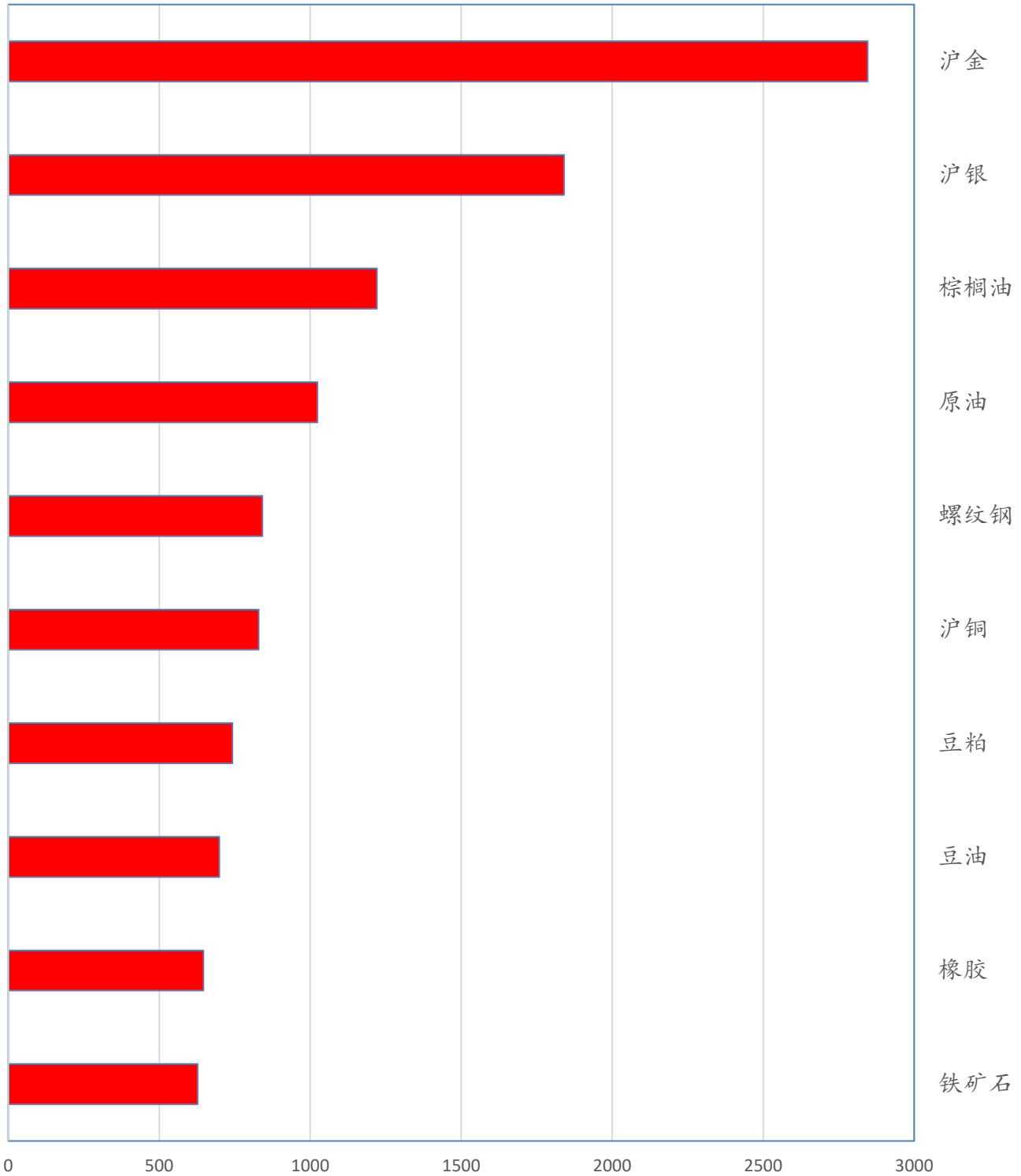


数据来源：文华财经



每日商品期货成交金额排名

商品期货成交金额（亿元）

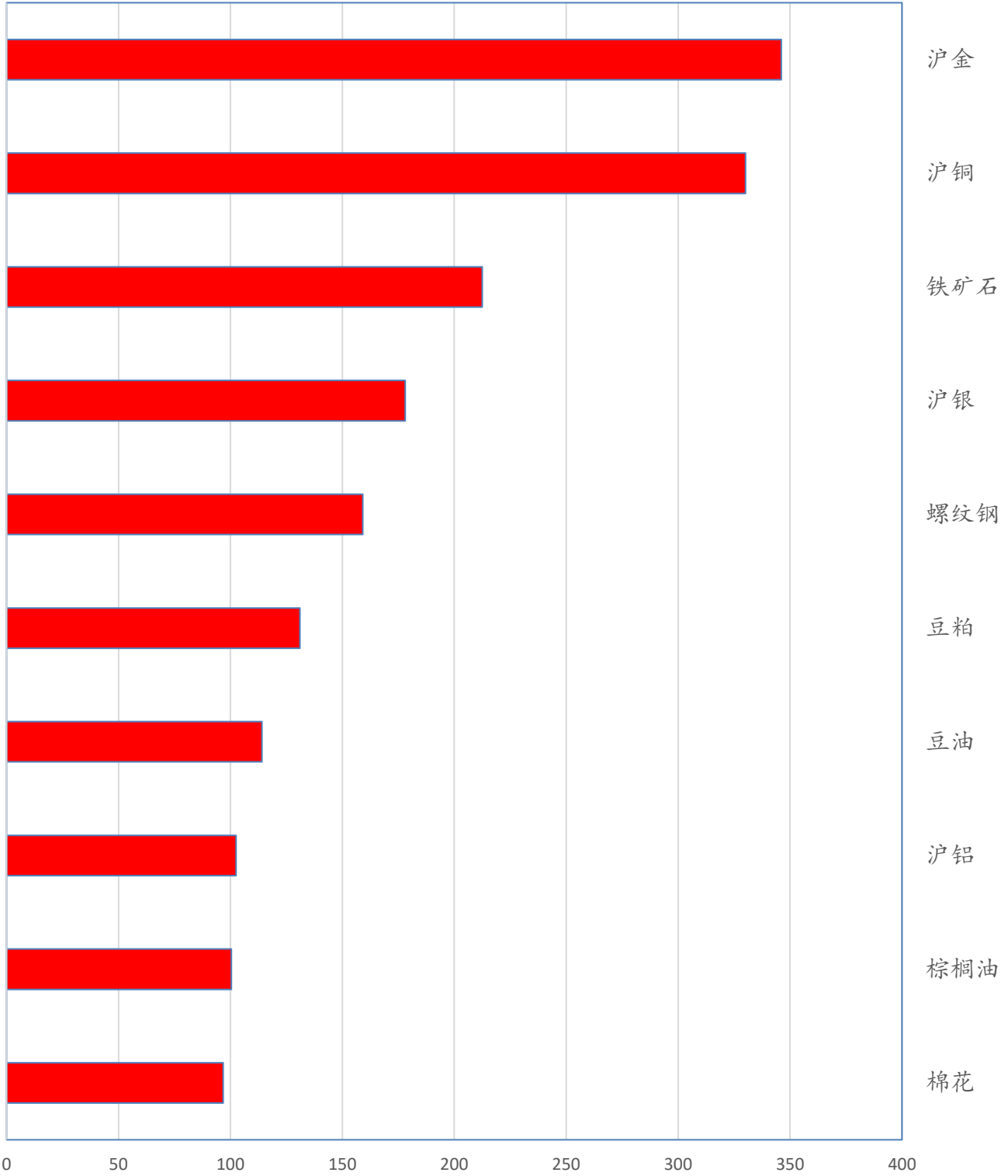


数据来源：文华财经



每日商品期货资金沉淀排名

商品期货沉淀资金（亿元）



数据来源：文华财经



每日期货主要合约基差变化

期货主要品种基差

制表：华鑫期货研究所

(收盘价计算)

2024/4/3

日期	代码	品种	基差	基差变动	基差率	期货收	现货价	备注
Date		(主力连续)	(现货-期货)	(日环比)	(基差/现货)	盘价	(折合盘面价)	
金融	IF	沪深300	-6.8	2.13	-0.19%	3574.6	3567.8	
	IH	上证50	-3.2	3.41	-0.13%	2433.4	2430.2	
	IM	中证1000	25.9	1.47	0.47%	5475	5500.9	
	IC	中证500	2.6	3.17	0.05%	5372	5374.6	
金属	CU	铜	-645.0	-85.00	-0.88%	73980	73335	上海物贸
	AL	铝	-175.0	55.00	-0.89%	19925	19750	上海物贸
	ZN	锌	-145.0	75.00	-0.69%	21270	21125	上海物贸
	NI	镍	1930.0	1210.00	1.43%	133450	135380	上海金属网
	AO	氧化铝	-58.0	8.00	-1.78%	3318	3260	山东地区氧化铝中间价
	SS	不锈钢	485.0	-10.00	3.48%	13465	13950	304/2B冷轧不锈钢卷太钢无锡
黑色	RB	螺纹钢	-13.0	-30.00	-0.38%	3463	3450.0	上海HRB400E 20mm
	HC	热卷	91.0	29.00	2.43%	3659	3750	上海Q235B 4.75mm
	J	焦炭	-3.5	8.00	-0.18%	1960.5	1957	天津港准一级冶金焦
	JM	焦煤	178.5	-28.50	10.82%	1471.5	1650	山西晋中中硫主焦煤(S1.3)
	I	铁矿石	81.7	32.80	9.84%	749	830.7	青岛港金布巴粉
	SM	锰硅	48.0	32.00	0.78%	6132	6180.0	内蒙FeMn65Si17现款含税厂内自提价格+地区贴水400
	FG	玻璃	114.0	-11.00	7.22%	1466	1580.0	华北地区5mm浮法玻璃含税价
能化	SC	原油	-28.4	-10.50	-4.49%	660.9	632.5	原油(阿曼)
	PG	液化石油气	403.0	-46.00	7.75%	4797	5200.0	广州码头液化气(国产气)
	BU	沥青	6.0	-47.00	0.16%	3814	3820	华东主流市场价
	RU	天然胶	-810.0	-45.00	-5.91%	14510	13700	上海云南国管全乳胶(SCRWF)
	NR	20号标胶	-152.5	-86.33	-1.29%	11930	11778	泰国STR20青岛保税区库提价
	MA	甲醇	83.0	4.00	3.19%	2517	2600	华东市场低端价
	L	塑料	81.0	-26.00	0.96%	8319	8400	齐鲁石化7042出厂价
	PP	聚丙烯	-267.0	-37.00	-3.64%	7597	7330	延安炼化T30s出厂价
	EB	苯乙烯	109.0	1.00	1.14%	9481	9590	华东市场低端价
	V	PVC	-262.0	25.00	-4.76%	5768	5506	电石法全国均价
	PF	短纤	-2.0	34.00	-0.03%	7462	7460	华东市场涤纶短纤1.4D主流价
	EG	乙二醇	-8.0	-3.00	-0.18%	4493	4485	华东市场低端价
	TA	PTA	-24.0	4.00	-0.40%	6034	6010	CCFEI价格指数(内盘)
	LC	碳酸锂	-800.0	-800.00	-0.72%	111800	111000	电池级碳酸锂市场价
SA	纯碱	149.0	-23.00	7.54%	1826	1975	华北地区沙河市场重质纯碱主流价	
UR	尿素	194.0	-27.00	9.37%	1876	2070	河南地区小颗粒主流价	
农产品	A	豆一	-84.0	-9.00	-1.79%	4784	4700	哈尔滨巴彦国一等大豆
	Y	豆油	292.0	-10.00	3.56%	7908	8200	张家港四级豆油
	P	棕榈油	180.0	-104.00	2.06%	8570	8750	黄埔港
	OI	菜油	86.0	-49.00	1.03%	8254	8340	江苏南通四级菜油
	M	豆粕	107.0	4.00	3.15%	3293	3400	张家港
	RM	菜粕	30.0	10.00	1.13%	2630	2660	黄埔(加籽粕)
	SR	白糖	43.0	21.00	0.65%	6598	6641	广西一级糖报价
	CF	棉花	932.0	56.00	5.42%	16250	17182	中国棉花价格指数328
	C	玉米	386.5	5.00	13.73%	2428	2815	收购价平均价
	CS	玉米淀粉	101.0	10.00	3.42%	2849	2950	长春出厂报价
	LH	生猪	30.0	-260.00	0.20%	15070	15100	河南出厂价
JD	鸡蛋	198.0	-20.00	5.82%	3202	3400	湖北孝感平均价	

备注：数据均来源于wind，现货价格仅代表部分可交割参考价格，未含交割成本。基差及其变动仅供参考。



■ 每日热点评论

1、股指

【盘面】今日各指数继续调整，个股分化严重，资源股活跃。各期指跌幅排名：IM>IF>IH>IC。

【分析】今日是清明小长假前交易日，连续两日市场小幅调整。维持中期做多策略，四大期指，IF兼具成长和蓝筹特点，中和了稳定和弹性，而IM具备更高弹性。具体关注近期云策略。

【估值】极低

【风险】宏观

2、黄金白银AU&AG

【盘面】今日黄金继续创下新高，白银大涨近5%，刷新阶段新高。

【分析】维持中期看涨策略，维持黄金做多策略，同时基于经济面复苏，在黄金强势的背景下，白银的弹性也将恢复。具体关注近期云策略。

【估值】偏高

【风险】美联储降息预期的反复

3、铜铝CU&AL

【盘面】夜盘沪铜高开低走，早盘震荡走高，午后再创本轮反弹新高，主力5月收73980，涨1.2%，成交放量，总仓增加8千余手。沪铝全日震荡走高，收盘强势，主力5月收19925，涨0.91%，成交放量，总仓增加1.8万余手，总持仓量创上市新高。

【分析】今日是清明假日前交易日。铜铝远期合约积极扩仓，盘面延续强势。市场目前从前期的美元下跌和供给端的搅动转向至国内经济复苏基本面，市场将进入证实和证伪的博弈。后续若叠加美元因素和进一步的供给面的搅动（如铜精矿、铝土矿等），宏观金属如铜铝的上方空间有望进一步打开。近期铜-铜业股、铝-铝业股共振上涨，整体市场继续计提预期消费增长。

【估值】铜偏高、铝中性

【风险】宏观

4、热卷、螺纹HC&RB

【盘面】螺纹热卷收跌。螺纹2410合约收于3463，跌1.23%。热卷2410收于3659，跌0.79%。

【分析】昨天上午工信部原料工业司召集宝武集团、鞍钢集团等十多家头部钢铁企业集团召开会议，基本会议精神如下：1、违规产能要处理，要停产减产；2、围绕能效、评级等多种措施实施减产限产，A级正常生产，B级C级要减产，限产，高能耗的要减产，限产。收此消息提振，本周二螺纹热卷期价拉涨。实际减产效果存疑，且建筑钢材需求较去年农历同期下降20%左右，今日螺纹热卷重回跌势，预计钢材价格或将持续偏弱运行。



5、焦炭、焦煤J&JM

【盘面】焦炭收跌，焦煤收涨。

【分析】建筑钢需求较大幅度减少，钢厂保持较低产量，焦炭已经开启第七轮提降，预计双焦偏弱运行。

6、铁矿I

【盘面】铁矿I2405收于749，跌幅2.47%。

【分析】建筑钢材需求较去年同期减少20%，钢材保持低铁水产量，铁矿高供应，港口不断累库，铁矿现货成交较弱，预计铁矿价格或将持续偏弱运行。

注意事项

本文中的信息均来源于公开资料，华鑫期货研究所及相关研究人员力求准确可靠，但对这些信息的准确性及完整性不作任何保证。我们已力求文章内容客观、公正，但文章中的信息与所表达的观点不构成所述期货买卖的出价或询价的依据，该等信息、意见并未考虑到获取本文人员的具体投资目的、财务状况以及特定需求，在任何时候均不构成对任何人的个人推荐。对依据或者使用本文所造成的一切后果，华鑫期货及其关联人员均不承担任何法律责任。

本文中的资料、意见、预测均只反映文章初次发布时的判断，可能会随时调整。该等意见、评估及预测无需通知即可随时更改。华鑫期货没有将此意见及建议向文章所有接收者进行更新的义务。本文仅供内部参考交流使用，不构成投资建议。如未经授权，私自转载或者转发本文，所引起的一切后果及法律责任由私自转载或转发者承担。华鑫期货将保留随时追究其法律责任的权利。

华鑫期货研究所立足诚信和专业，秉承“高效研究 创造价值”的理念，深谙“知微见著，臻于至善”的投研内核，并基于宏观、产业、市场风偏和估值构建“四维一体”决策模型，助力各类客户包括产业型客户和交易型客户的成长。

王婧远

期货从业资格：F0288680

投资咨询资格：Z0010907

邮箱：wangjy@shhxqh.com

华鑫期货有限公司

地址：上海市黄浦区福州路666号21、22楼

邮编：200001

电话：400-186-8822

华鑫期货



华鑫期评

