



每日国内期货收盘数据和点评

制作日期：2024年4月2日

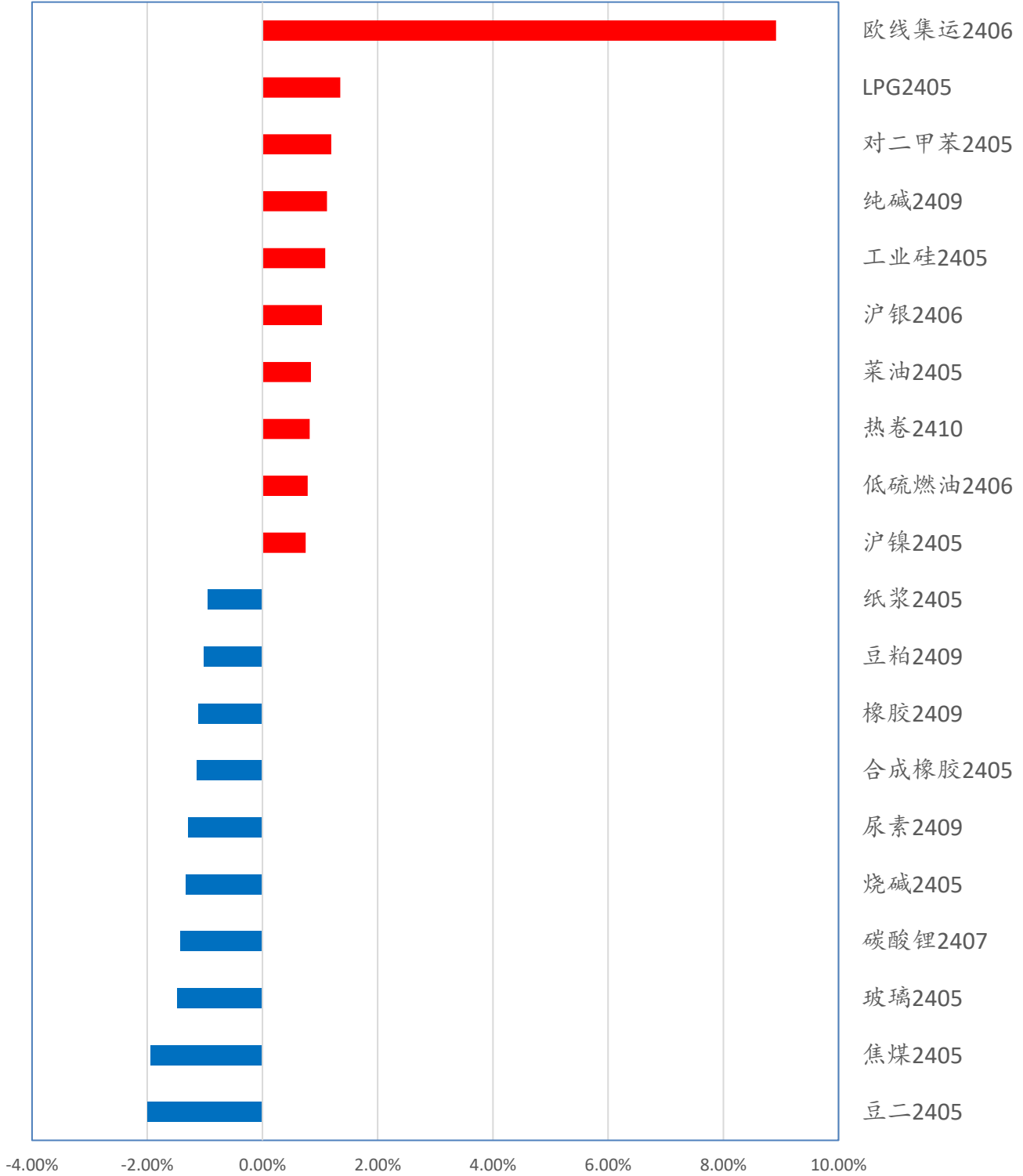
内容摘要：

- 每日商品期货涨跌幅排名
- 每日商品期货成交金额排名
- 每日商品期货资金沉淀排名
- 每日期货主要合约基差变化
- 每日热点评论



每日商品期货涨跌幅排名

商品期货涨跌幅 (%)

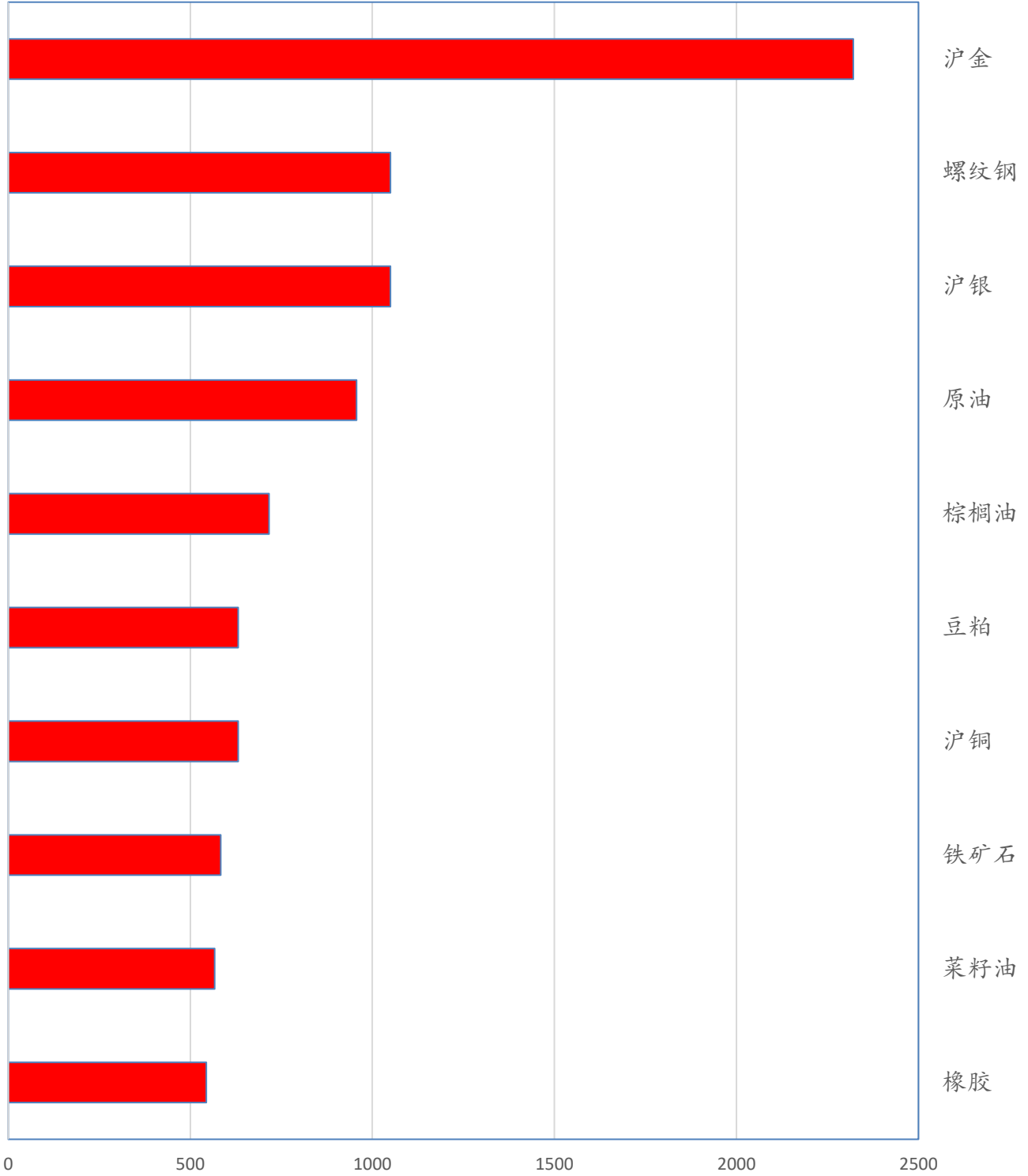


数据来源：文华财经



每日商品期货成交金额排名

商品期货成交金额（亿元）

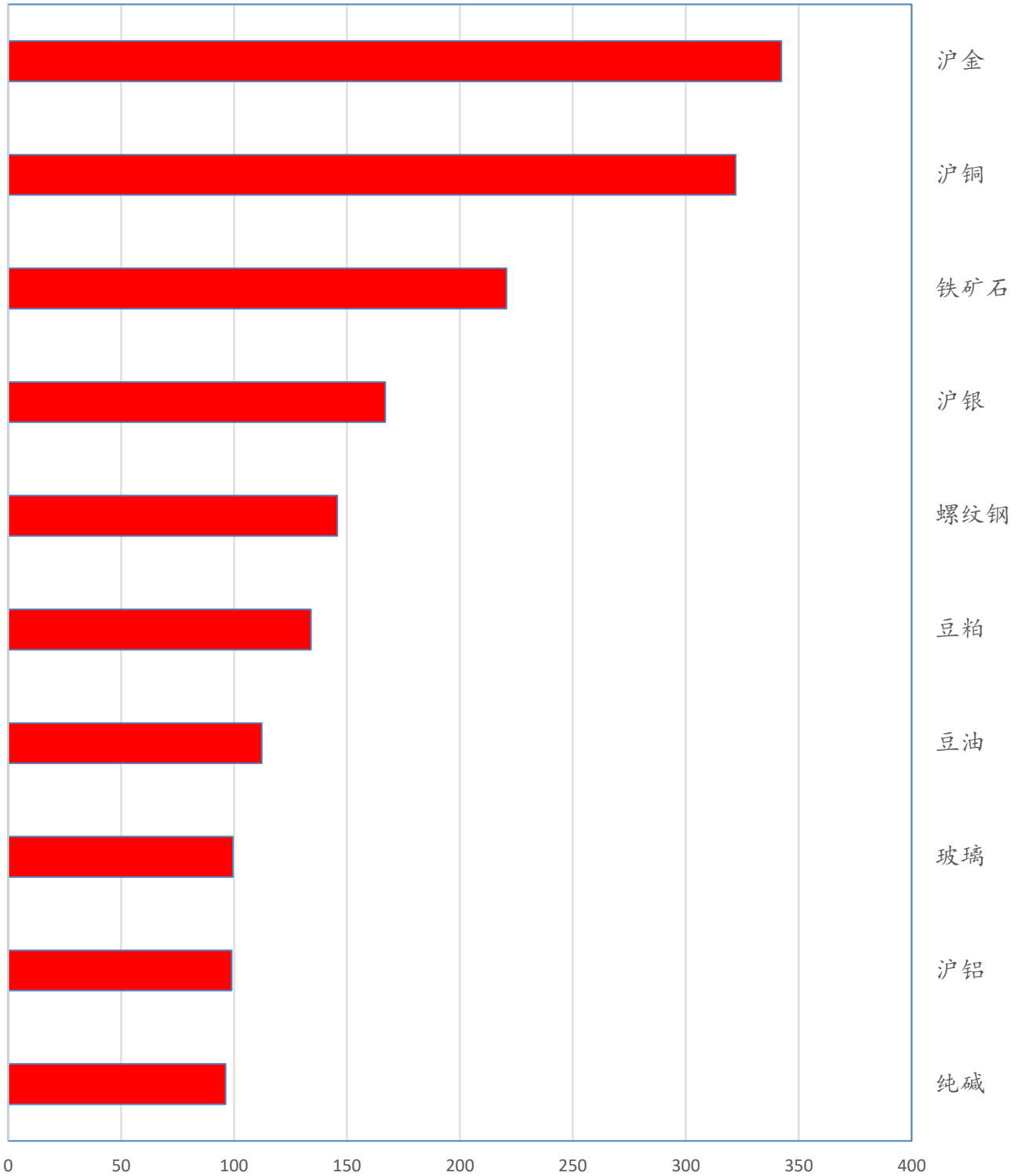


数据来源：文华财经



每日商品期货资金沉淀排名

商品期货沉淀资金（亿元）



数据来源：文华财经



每日期货主要合约基差变化

期货主要品种基差

制表：华鑫期货研究所

(收盘价计算)

2024/4/2

日期	代码	品种	基差	基差变动	基差率	期货收	现货价	备注
Date		(主力连续)	(现货-期货)	(日环比)	(基差/现货)	盘价	(折合盘面价)	
金融	IF	沪深300	-8.9	-4.17	-0.25%	3589.6	3580.7	
	IH	上证50	-6.6	-2.01	-0.27%	2442.4	2435.8	
	IM	中证1000	24.5	7.00	0.44%	5506.6	5531.1	
	IC	中证500	-0.6	2.20	-0.01%	5381.8	5381.2	
金属	CU	铜	-560.0	-160.00	-0.77%	73230	72670	上海物贸
	AL	铝	-230.0	40.00	-1.17%	19810	19580	上海物贸
	ZN	锌	-220.0	30.00	-1.05%	21115	20895	上海物贸
	NI	镍	720.0	1560.00	0.54%	132590	133310	上海金属网
	AO	氧化铝	-66.0	26.00	-2.02%	3326	3260	山东地区氧化铝中间价
	SS	不锈钢	495.0	-15.00	3.55%	13455	13950	304/2B冷轧不锈钢卷太钢无锡
黑色	RB	螺纹钢	-53.0	-37.00	-1.55%	3463	3410.0	上海HRB400E 20mm
	HC	热卷	42.0	20.00	1.13%	3688	3730	上海Q235B 4.75mm
	J	焦炭	-11.5	11.00	-0.59%	1968.5	1957	天津港准一级冶金焦
	JM	焦煤	207.0	28.50	12.55%	1443	1650	山西晋中中硫主焦煤(S1.3)
	I	铁矿石	48.9	27.20	5.99%	768	816.9	青岛港金布巴粉
	SM	锰硅	66.0	26.00	1.07%	6114	6180.0	内蒙FeMn65Si17现款含税厂内自提价格+地区贴水400
	FG	玻璃	125.0	22.00	7.86%	1465	1590.0	华北地区5mm浮法玻璃含税价
能化	SC	原油	-26.0	-4.34	-4.17%	650.3	624.3	原油(阿曼)
	PG	液化石油气	449.0	-63.00	8.68%	4721	5170.0	广州码头液化气(国产气)
	BU	沥青	53.0	-23.00	1.39%	3767	3820	华东主流市场价
	RU	天胶	-765.0	265.00	-5.52%	14615	13850	上海云南国管全乳胶(SCRWF)
	NR	20号标胶	4.8	103.17	0.04%	11845	11850	泰国STR20青岛保税区库提价
	MA	甲醇	74.0	-27.00	2.85%	2521	2595	华东市场低端价
	L	塑料	107.0	-18.00	1.27%	8293	8400	齐鲁石化7042出厂价
	PP	聚丙烯	-230.0	-21.00	-3.14%	7560	7330	延安炼化t30s出厂价
	EB	苯乙烯	108.0	-5.00	1.13%	9442	9550	华东市场低端价
	V	PVC	-287.0	23.00	-5.21%	5793	5506	电石法全国均价
	PF	短纤	-66.0	-22.00	-0.89%	7496	7430	华东市场涤纶短纤1.4D主流价
	EG	乙二醇	-5.0	0.00	-0.11%	4480	4475	华东市场低端价
	TA	PTA	-53.0	-30.00	-0.89%	6038	5985	CCFEI价格指数(内盘)
	LC	碳酸锂	-1000.0	1600.00	-0.91%	111000	110000	电池级碳酸锂市场价
SA	纯碱	172.0	-20.00	8.71%	1803	1975	华北地区沙河市场重质纯碱主流价	
UR	尿素	241.0	24.00	11.53%	1849	2090	河南地区小颗粒主流价	
农产品	A	豆一	-75.0	-5.00	-1.60%	4775	4700	哈尔滨巴彦国一等大豆
	Y	豆油	302.0	14.00	3.72%	7818	8120	张家港四级豆油
	P	棕榈油	284.0	92.00	3.31%	8286	8570	黄埔港
	OI	菜油	135.0	52.00	1.63%	8155	8290	江苏南通四级菜油
	M	豆粕	103.0	-91.00	3.01%	3317	3420	张家港
	RM	菜粕	20.0	24.00	0.76%	2620	2640	黄埔(加籽粕)
	SR	白糖	22.0	10.00	0.33%	6621	6643	广西一级糖报价
	CF	棉花	876.0	34.00	5.12%	16230	17106	中国棉花价格指数328
	C	玉米	381.5	-7.00	13.55%	2433	2815	收购价平均价
	CS	玉米淀粉	91.0	-6.00	3.08%	2859	2950	长春出厂报价
	LH	生猪	290.0	20.00	1.90%	15010	15300	河南出厂价
JD	鸡蛋	218.0	-40.00	6.34%	3222	3440	湖北孝感平均价	

备注：数据均来源于wind，现货价格仅代表部分可交割参考价格，未含交割成本。基差及其变动仅供参考。



■ 每日热点评论

1、股指

【盘面】今日各指数窄幅震荡，蓝筹抗跌，成长股跌幅略大。各期指跌幅排名：IM>IC>IF>IH。

【分析】连续上涨后，短期市场转入调整，明天是清明假期前交易日，由于资金T+1制度，今日迎来抛盘也属正常。继续维持中期看多策略，四大期指，IF兼具成长和蓝筹特点，中和了稳定和弹性，而IM具备更高弹性。具体关注近期云策略。

【估值】极低

【风险】宏观

2、黄金白银AU&AG

【盘面】黄金探底回升，再创本轮新高。白银午后扩大涨幅，再创本轮新高。

【分析】维持中期看涨策略，维持黄金做多策略，同时基于经济面复苏，在黄金强势的背景下，白银的弹性也将恢复。具体关注近期云策略。

【估值】偏高

【风险】美联储降息预期的反复

3、铜铝CU&AL

【盘面】夜盘沪铜低开高走后震荡，白天盘一度回落，但午后恢复反弹，收盘强势。主力5月收73230，涨0.56%，成交略减，总仓增加接近7千手，远期6月和7月扩仓明显。沪铝夜盘震荡回落，白天略创日内新低，午后持续反弹，并创日内新高，主力5月收19810，涨0.46%，成交略减，总仓增加超过1万手，远期6月增仓明显，并创本轮新高。同期氧化铝高开低走，主力5月收3326，跌0.03%。

【分析】铜铝远期合约积极扩仓，盘面延续强势。目前市场焦点从前期的美元下跌和供给端的搅动转向至国内经济复苏基本面，市场将进入证实和证伪的博弈。后续若叠加美元因素和进一步的供给面的搅动（如铜精矿、铝土矿等），宏观金属如铜铝的上方空间有望进一步打开。具体关注近期云策略。

【估值】铜偏高，铝中性

【风险】宏观

4、热卷、螺纹HC&RB

【盘面】螺纹热卷反弹。

【分析】工信部为提高钢厂利润召开会议，后期或钢厂产量受限，利多钢材，利空炉料，预计钢材价格或震荡运行。



5、焦炭、焦煤J&JM

【盘面】双焦收跌。

【分析】焦炭已经开启第七轮提降。工信部为提高钢厂利润召开会议，利空双焦，预计双焦震荡偏弱运行。

6、集运指数EC

【盘面】中东紧张局势再起，集运远期6月增长放量向上突破

【分析】昨日盘后公布的SCFIS欧线指数为2174.19，按今天期货收盘价，仍小幅升水于4月合约，对6月合约升水超过130点。在目前中东局势紧张的氛围下，远期贴水有望修复

【估值】中性

【风险】地缘政治风险反复

7、苯乙烯EB

【盘面】继续延续强势，大部收复昨日上影线。

【分析】苯乙烯上游纯苯上涨、苯乙烯低开工率、下游行业复苏和库存从高位回落等共振，继续维持苯乙烯做多策略。具体关注近期云策略。

注意事项

本文中的信息均来源于公开资料，华鑫期货研究所及相关研究人员力求准确可靠，但对这些信息的准确性及完整性不作任何保证。我们已力求文章内容客观、公正，但文章中的信息与所表达的观点不构成所述期货买卖的出价或询价的依据，该等信息、意见并未考虑到获取本文人员的具体投资目的、财务状况以及特定需求，在任何时候均不构成对任何人的个人推荐。对依据或者使用本文所造成的一切后果，华鑫期货及其关联人员均不承担任何法律责任。

本文中的资料、意见、预测均只反映文章初次发布时的判断，可能会随时调整。该等意见、评估及预测无需通知即可随时更改。华鑫期货没有将此意见及建议向文章所有接收者进行更新的义务。本文仅供内部参考交流使用，不构成投资建议。如未经授权，私自转载或者转发本文，所引起的一切后果及法律责任由私自转载或转发者承担。华鑫期货将保留随时追究其法律责任的权利。

华鑫期货研究所立足诚信和专业，秉承“高效研究 创造价值”的理念，深谙“知微见著，臻于至善”的投研内核，并基于宏观、产业、市场风偏和估值构建“四维一体”决策模型，助力各类客户包括产业型客户和交易型客户的成长。

王婧远

期货从业资格：F0288680

投资咨询资格：Z0010907

邮箱：wangjy@shhxqh.com

华鑫期货有限公司

地址：上海市黄浦区福州路666号21、22楼

邮编：200001

电话：400-186-8822

华鑫期货



华鑫期评

