



每日国内期货收盘数据和点评

制作日期：2024年4月1日

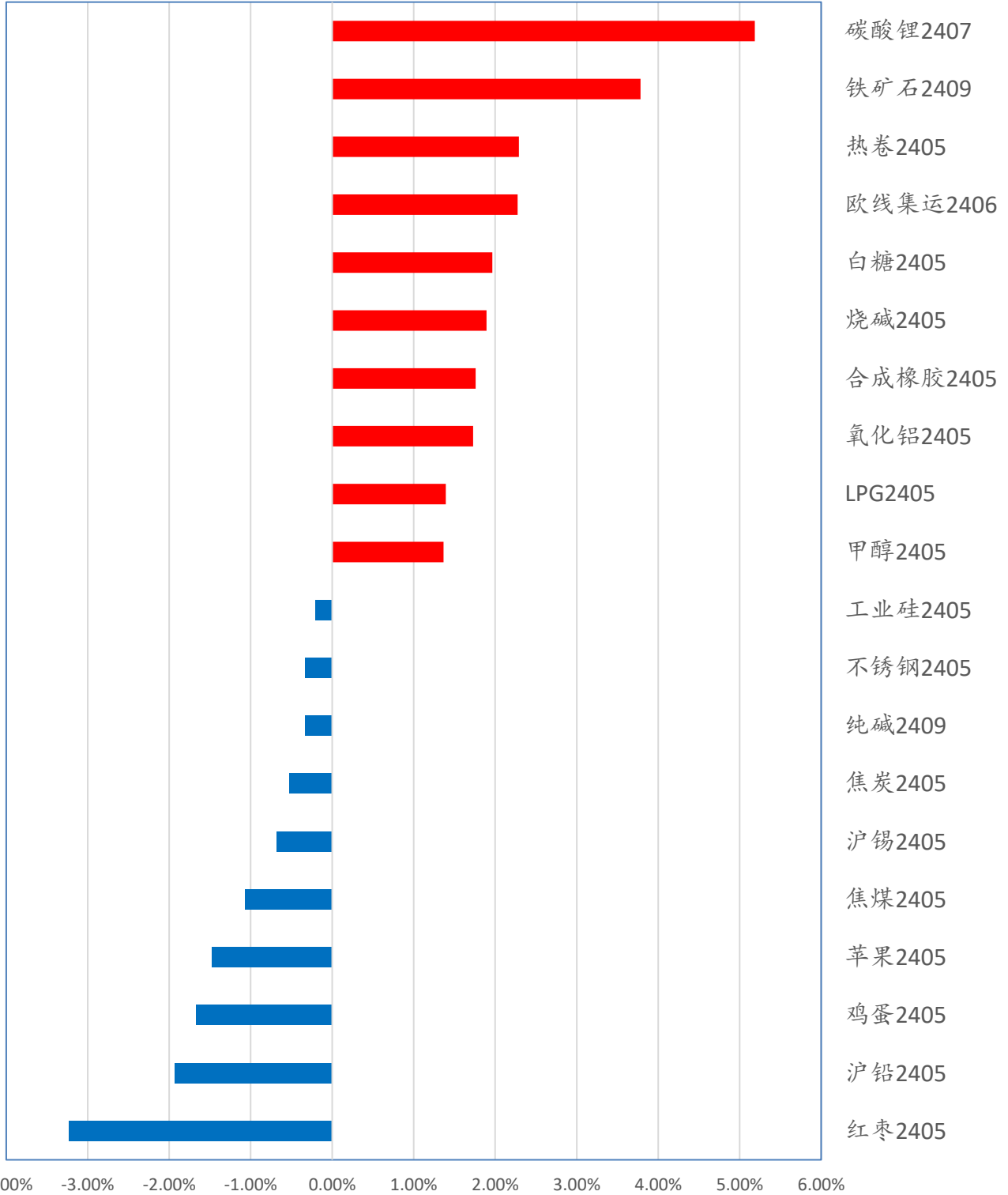
内容摘要：

- 每日商品期货涨跌幅排名
- 每日商品期货成交金额排名
- 每日商品期货资金沉淀排名
- 每日期货主要合约基差变化
- 每日热点评论



每日商品期货涨跌幅排名

商品期货涨跌幅 (%)

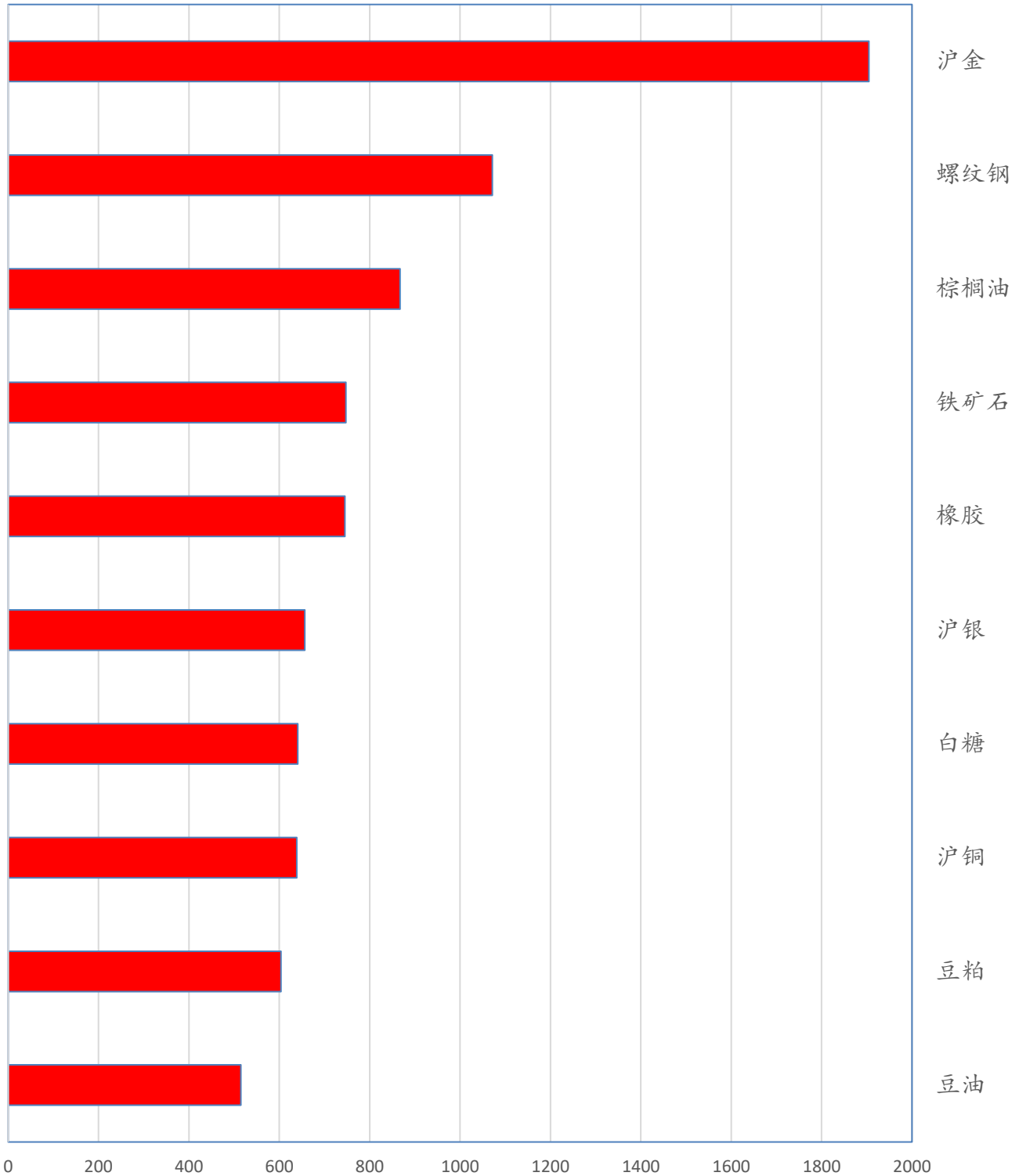


数据来源：文华财经



每日商品期货成交金额排名

商品期货成交金额（亿元）

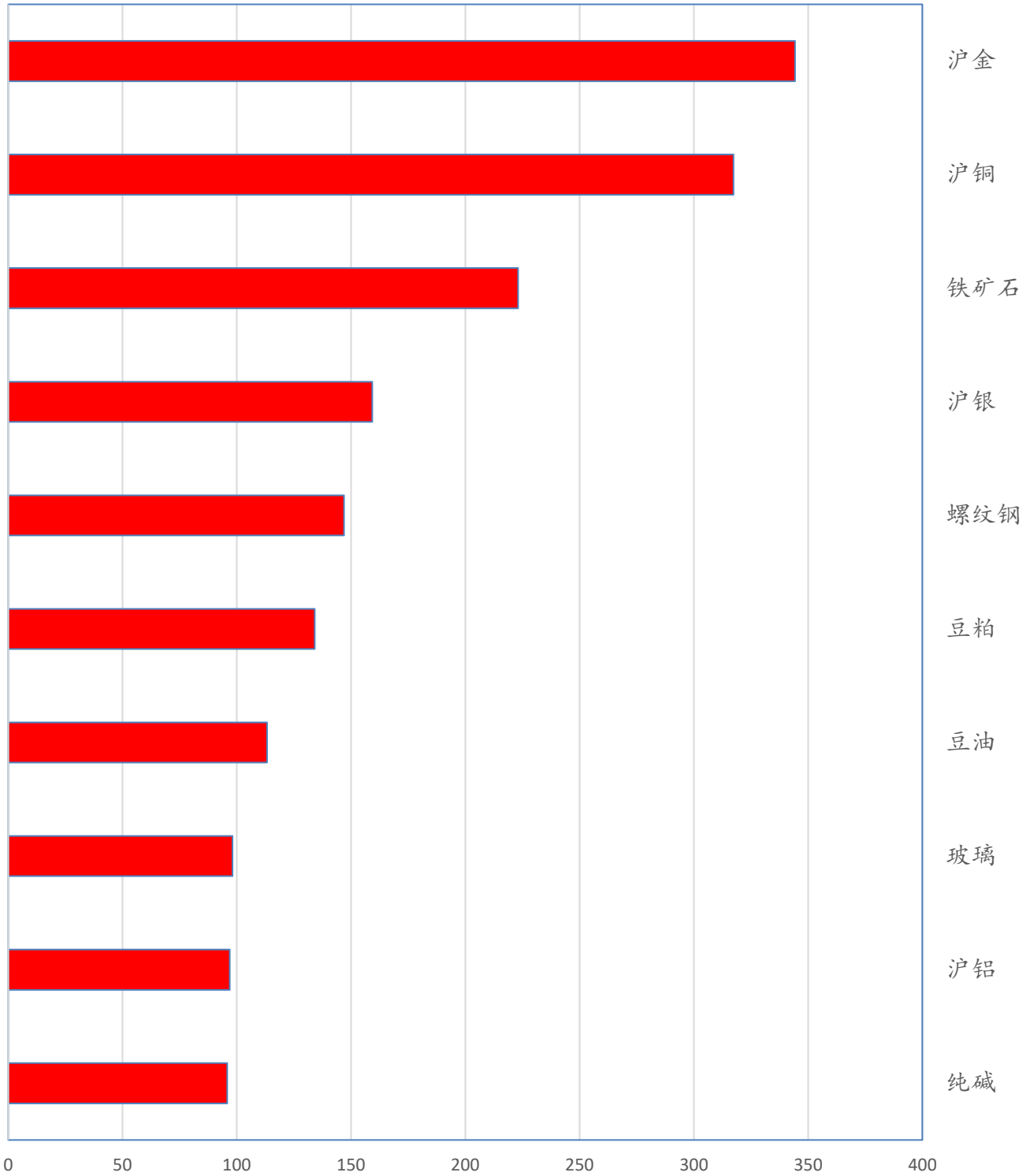


数据来源：文华财经



每日商品期货资金沉淀排名

商品期货沉淀资金（亿元）



数据来源：文华财经



每日期货主要合约基差变化

期货主要品种基差

制表：华鑫期货研究所

(收盘价计算)

2024/4/1

日期	代码	品种	基差	基差变动	基差率	期货收	现货价	备注
Date		(主力连续)	(现货-期货)	(日环比)	(基差/现货)	盘价	(折合盘面价)	
金融	IF	沪深300	-4.8	-3.04	-0.13%	3600.4	3595.6	
	IH	上证50	-4.6	-1.95	-0.19%	2446.2	2441.6	
	IM	中证1000	17.5	-11.80	0.31%	5541.6	5559.1	
	IC	中证500	-2.8	-0.54	-0.05%	5404	5401.2	
金属	CU	铜	-400.0	125.00	-0.55%	73100	72700	上海物贸
	AL	铝	-270.0	-10.00	-1.38%	19770	19500	上海物贸
	ZN	锌	-250.0	-110.00	-1.20%	21045	20795	上海物贸
	NI	镍	-840.0	-1250.00	-0.64%	131600	130760	上海金属网
	AO	氧化铝	-92.0	-57.00	-2.82%	3352	3260	山东地区氧化铝中间价
	SS	不锈钢	510.0	-55.00	3.67%	13390	13900	304/2B冷轧不锈钢卷太钢无锡
黑色	RB	螺纹钢	-26.0	-74.00	-0.76%	3456	3430.0	上海HRB400E 20mm
	HC	热卷	-28.0	-83.00	-0.76%	3708	3680	上海Q235B 4.75mm
	J	焦炭	-22.5	-0.50	-1.15%	1979.5	1957	天津港准一级冶金焦
	JM	焦煤	178.5	16.00	10.82%	1471.5	1650	山西晋中中硫主焦煤(S1.3)
	I	铁矿石	21.7	-51.70	2.75%	768	789.7	青岛港金布巴粉
	SM	锰硅	90.0	34.00	1.46%	6090	6180.0	内蒙FeMn65Si17现款含税厂内自提价格+地区贴水400
	FG	玻璃	103.0	-16.00	6.48%	1487	1590.0	华北地区5mm浮法玻璃含税价
	能化	SC	原油	-32.7	-0.49	-5.33%	645.9	613.2
PG		液化石油气	512.0	-64.00	9.90%	4658	5170.0	广州码头液化气(国产气)
BU		沥青	76.0	-28.00	1.99%	3744	3820	华东主流市场价
RU		天胶	-1030.0	-115.00	-7.49%	14780	13750	上海云南固管全乳胶(SCRWF)
NR		20号标胶	-240.2	-81.98	-2.05%	11945	11705	泰国STR20青岛保税区库提价
MA		甲醇	91.0	-9.00	3.48%	2524	2615	华东市场低端价
L		塑料	125.0	-50.00	1.49%	8275	8400	齐鲁石化7042出厂价
PP		聚丙烯	-209.0	-46.00	-2.85%	7539	7330	延安炼化t30s出厂价
EB		苯乙烯	113.0	9.00	1.19%	9397	9510	华东市场低端价
V		PVC	-310.0	-25.00	-5.63%	5816	5506	电石法全国均价
PF		短纤	-74.0	-74.00	-1.00%	7474	7400	华东市场涤纶短纤1.4D主流价
EG		乙二醇	-5.0	0.00	-0.11%	4500	4495	华东市场低端价
TA		PTA	-98.0	-80.00	-1.66%	6008	5910	CCFEI价格指数(内盘)
LC		碳酸锂	-2600.0	-5550.00	-2.36%	112600	110000	电池级碳酸锂市场价
SA	纯碱	192.0	6.00	9.72%	1783	1975	华北地区沙河市场重质纯碱主流价	
UR	尿素	247.0	109.00	11.65%	1873	2120	河南地区小颗粒主流价	
农产品	A	豆一	-70.0	-4.00	-1.49%	4770	4700	哈尔滨巴彦国一等大豆
	Y	豆油	288.0	-42.00	3.55%	7832	8120	张家港四级豆油
	P	棕榈油	192.0	38.00	2.25%	8328	8520	黄埔港
	OI	菜油	83.0	-81.00	1.02%	8087	8170	江苏南通四级菜油
	M	豆粕	194.0	1.00	5.57%	3286	3480	张家港
	RM	菜粕	-4.0	-2.00	-0.15%	2644	2640	黄埔(加籽粕)
	SR	白糖	12.0	-24.00	0.18%	6638	6650	广西一级糖报价
	CF	棉花	842.0	32.00	4.94%	16190	17032	中国棉花价格指数328
	C	玉米	388.5	-11.00	13.80%	2426	2815	收购价平均价
	CS	玉米淀粉	97.0	2.00	3.29%	2853	2950	长春出厂报价
	LH	生猪	270.0	100.00	1.75%	15130	15400	河南出厂价
JD	鸡蛋	258.0	-15.00	7.39%	3232	3490	湖北孝感平均价	

备注：数据均来自于wind，现货价格仅代表部分可交割参考价格，未含交割成本。基差及其变动仅供参考。



■ 每日热点评论

1、股指

【盘面】3月制造业PMI回升，重回50以上，好于市场预期，其中新订单指数超过产出指数，小企业制造业PMI时隔11个月重回50以上，等等整体经济回升出现了内在动能。今日各主要股指全线反弹，上证上涨超1%，中证1000和中证2000涨超2%。

【分析】回归买入策略，IF兼具成长和蓝筹双重特点，而IM更具波动弹性。

【估值】 偏低

【风险】 宏观

2、铜铝CU&AL

【盘面】夜盘沪铜冲高回落，周一白天盘受到周末国内3月制造业PMI好于预期的带动，增仓上涨，午后延续强势直至收盘，主力5月手73100，涨1.06%，成交总量较前基本持平，总持仓增加超过1万手。沪铝夜盘冲高回落，白天盘一度下行，但午后再度走强，再创本轮升势新高，主力5月报19770，成交总量较前基本持平，总持仓增加超过1万手。同期氧化铝上涨，主力5月收3352，涨1.79%。

【分析】：国内经济数据好于预期，PMI中出现几个积极信号，如新订单指数超过生产指数，小企业制造业PMI时隔11个月重回50以上，等等。数据利好工业品价格，有色整体维持向上趋势，前期供给收缩拉动铜铝价格上涨，后期关注需求端回升能否进一步打开未来上涨空间。维持宏观金属铜铝中期做多策略。

【估值】铜偏高；铝中性

【风险】美联储降息延后对市场情绪搅动

3、热卷、螺纹HC&RB

【盘面】螺纹热卷大反弹，螺纹10月合约收于3492，涨1.22%，热卷10月合约收于3658，涨1.72%。

【分析】3月PMI超预期，导致螺纹热卷大反弹。但是地产依然较大幅度下滑，房地产企业资金紧张，螺纹表观需求较去年农历同期减少20%左右，建筑钢材需求显著减少，导致钢材供给过剩，钢厂日均铁水保持低位，炉料需求大幅下降，铁矿港口库存不断增加，炉料价格持续下跌，钢材成本跟随炉料价格不断下探，预计钢材价格或将持续偏弱运行。

4、焦炭、焦煤J&JM

【盘面】双焦收跌。

【分析】焦炭已经开启第七轮提降。钢厂日均铁水产量较低，双焦需求较弱。预计震荡偏弱运行。



5、铁矿I

【盘面】铁矿I2409收于768，涨3.78%。

【分析】3月PMI超预期，导致铁矿大反弹。建筑钢材需求较去年同期减少20%，钢材保持低铁水产量，港口不断累库，铁矿现货成交较弱，预计铁矿价格或将持续偏弱运行。

注意事项

本文中的信息均来源于公开资料，华鑫期货研究所及相关研究人员力求准确可靠，但对这些信息的准确性及完整性不作任何保证。我们已力求文章内容客观、公正，但文章中的信息与所表达的观点不构成所述期货买卖的出价或询价的依据，该等信息、意见并未考虑到获取本文人员的具体投资目的、财务状况以及特定需求，在任何时候均不构成对任何人的个人推荐。对依据或者使用本文所造成的一切后果，华鑫期货及其关联人员均不承担任何法律责任。

本文中的资料、意见、预测均只反映文章初次发布时的判断，可能会随时调整。该等意见、评估及预测无需通知即可随时更改。华鑫期货没有将此意见及建议向文章所有接收者进行更新的义务。本文仅供内部参考交流使用，不构成投资建议。如未经授权，私自转载或者转发本文，所引起的一切后果及法律责任由私自转载或转发者承担。华鑫期货将保留随时追究其法律责任的权利。

华鑫期货研究所立足诚信和专业，秉承“高效研究 创造价值”的理念，深谙“知微见著，臻于至善”的投研内核，并基于宏观、产业、市场风偏和估值构建“四维一体”决策模型，助力各类客户包括产业型客户和交易型客户的成长。

王婧远

期货从业资格：F0288680

投资咨询资格：Z0010907

邮箱：wangjy@shhxqh.com

华鑫期货有限公司

地址：上海市黄浦区福州路666号21、22楼

邮编：200001

电话：400-186-8822

华鑫期货



华鑫期评

