每日国内期货收盘数据和点评

制作日期：2024年3月28日

内容摘要：

- 每日商品期货涨跌幅排名
- 每日商品期货成交金额排名
- 每日商品期货资金沉淀排名
- 每日期货主要合约基差变化
- 每日热点评论

每日商品期货涨跌幅排名

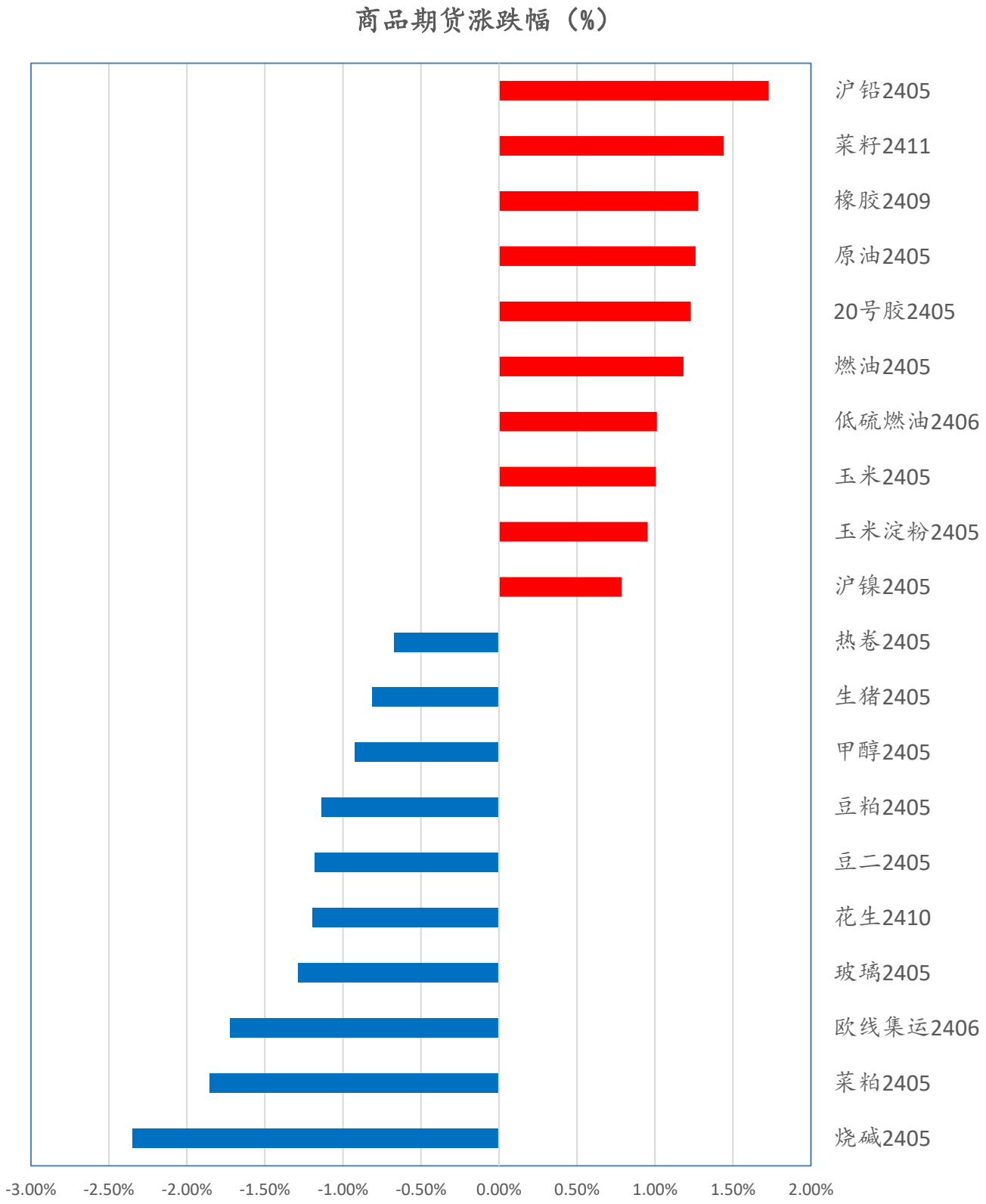

数据来源：文华财经

每日商品期货成交金额排名

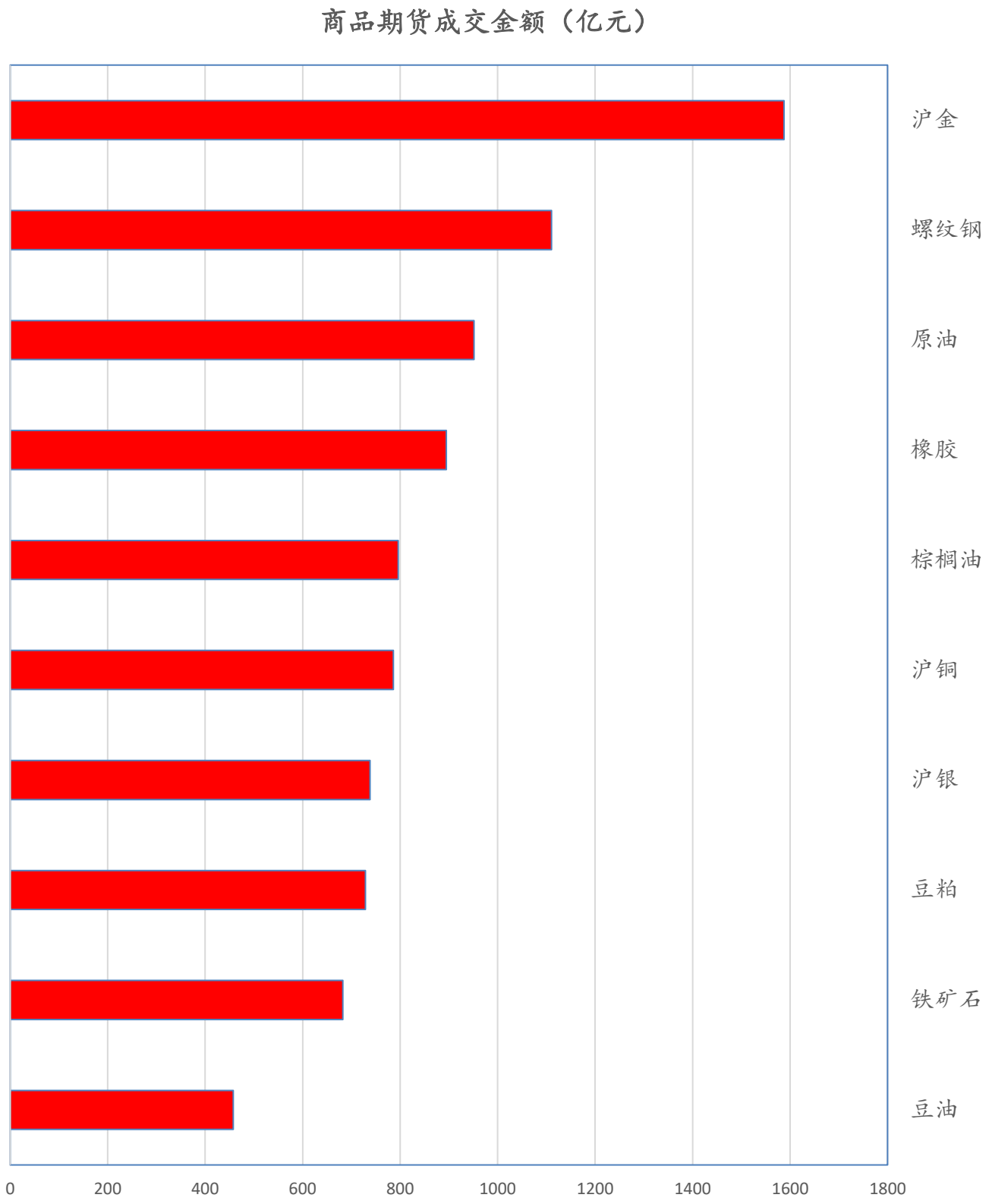

数据来源：文华财经

每日商品期货资金沉淀排名

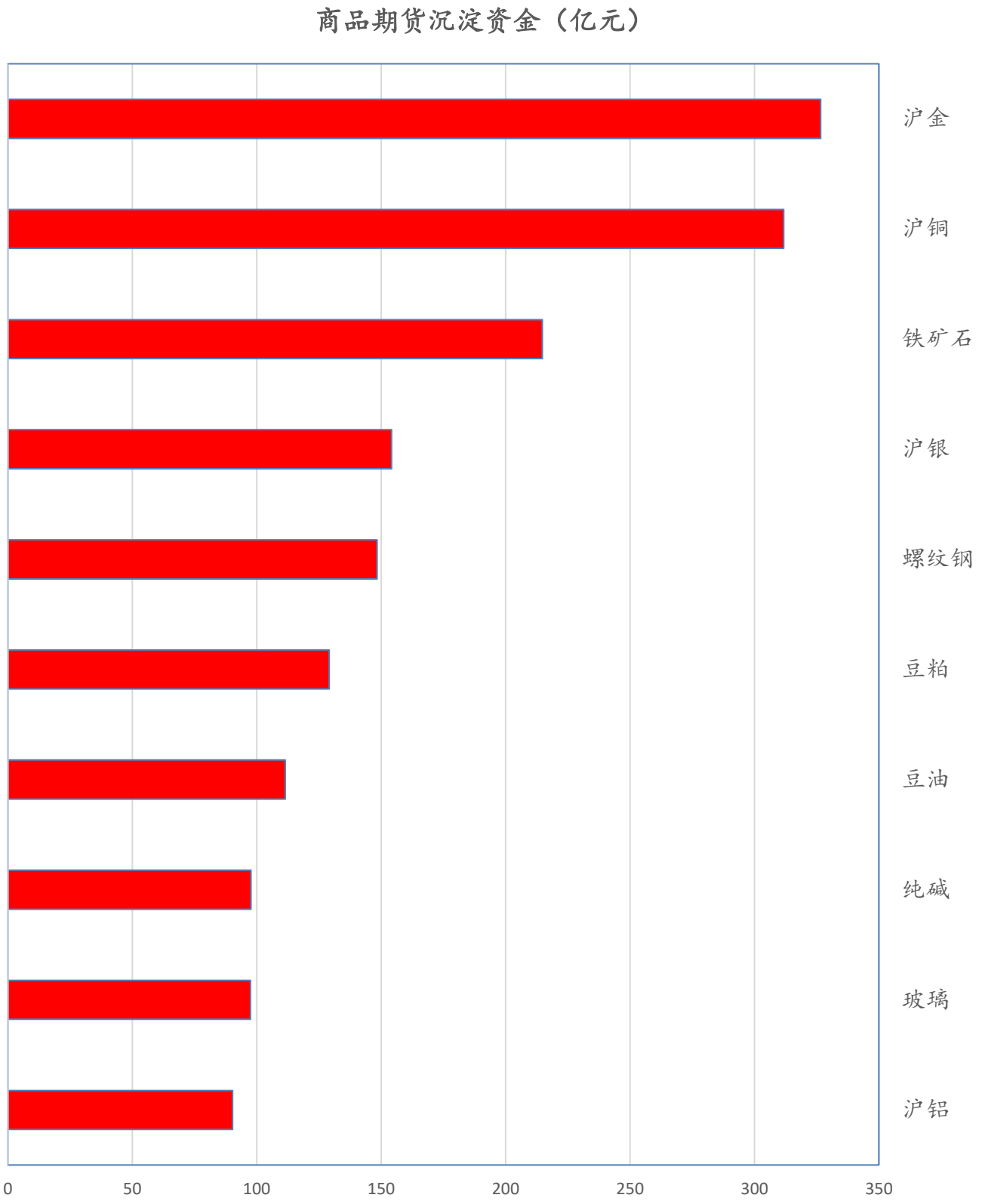

数据来源：文华财经

每日期货主要合约基差变化

期货主要品种基差

制表：华鑫期货研究所　　(收盘价计算)　　2024/3/28

日期 Date	代码	品种 (主力连续)	基差 (现货-期货)	基差变动 (日环比)	基差率 (基差/现货)	期货收盘价	现货价 (折合盘面价)	备注
金融	IF	沪深300	-0.8	1.18	-0.02%	3521.8	3521.0	
	IH	上证50	-3.4	-0.95	-0.14%	2405.4	2402.0	
	IM	中证1000	32.6	-16.79	0.61%	5349.6	5382.2	
	IC	中证500	7.0	0.92	0.13%	5216.8	5223.8	
金属	CU	铜	-570.0	-70.00	-0.79%	72500	71930	上海物贸
	AL	铝	-165.0	0.00	-0.85%	19475	19310	上海物贸
	ZN	锌	-105.0	5.00	-0.51%	20880	20775	上海物贸
	NI	镍	660.0	-370.00	0.50%	130530	131190	上海金属网
	AO	氧化铝	-27.0	16.00	-0.83%	3287	3260	山东地区氧化铝中间价
	SS	不锈钢	510.0	10.00	3.64%	13490	14000	304/2B冷轧不锈钢卷太钢无锡
黑色	RB	螺纹钢	19.0	-32.00	0.54%	3481	3500.0	上海HRB400E 20mm
	HC	热卷	68.0	25.00	1.81%	3692	3760	上海Q235B 4.75mm
	J	焦炭	-47.5	-12.50	-2.38%	2047.5	2000	天津港准一级冶金焦
	JM	焦煤	79.5	-1.50	4.82%	1570.5	1650	山西晋中中硫主焦煤（S1.3）
	I	铁矿石	66.4	25.80	8.05%	758	824.4	青岛港金布巴粉
	SM	锰硅	80.0	0.00	1.29%	6120	6200.0	内蒙FeMn65Si17现款含税厂内自提价格+地区贴水400
	FG	玻璃	145.0	19.00	9.06%	1455	1600.0	华北地区5mm浮法玻璃含税价
能化	SC	原油	-28.3	-7.86	-4.66%	634.8	606.5	原油(阿曼)
	PG	液化石油气	568.0	-33.00	10.99%	4602	5170.0	广州码头液化气(国产气)
	BU	沥青	133.0	-1.00	3.48%	3687	3820	华东主流市场价
	RU	天胶	-1055.0	-575.00	-7.76%	14655	13600	上海云南国营全乳胶(SCRWF)
	NR	20号标胶	-299.5	-144.67	-2.57%	11935	11635	泰国STR20青岛保税区库提价
	MA	甲醇	118.0	8.00	4.57%	2462	2580	华东市场低端价
	L	塑料	180.0	-37.00	2.14%	8220	8400	齐鲁石化7042出厂价
	PP	聚丙烯	-152.0	-2.00	-2.08%	7472	7320	延安炼化t30s出厂价
	EB	苯乙烯	81.0	6.00	0.86%	9289	9370	华东市场低端价
	V	PVC	-300.0	-17.00	-5.42%	5830	5530	电石法全国均价
	PF	短纤	-19.0	-42.00	-0.26%	7394	7375	华东市场涤纶短纤1.4D主流价
	EG	乙二醇	-16.0	1.00	-0.36%	4496	4480	华东市场低端价
	TA	PTA	-62.0	-28.00	-1.06%	5932	5870	CCFEI价格指数(内盘)
	LC	碳酸锂	1500.0	-100.00	1.36%	108500	110000	电池级碳酸锂市场价
	SA	纯碱	231.0	-8.00	11.70%	1744	1975	华北地区沙河市场重质纯碱主流价
	UR	尿素	169.0	-5.00	7.90%	1971	2140	河南地区小颗粒主流价
农产品	A	豆一	-59.0	-28.00	-1.26%	4759	4700	哈尔滨巴彦国一等大豆
	Y	豆油	372.0	-44.00	4.62%	7678	8050	张家港四级豆油
	P	棕榈油	198.0	-32.00	2.38%	8122	8320	黄埔港
	OI	菜油	180.0	-4.00	2.19%	8030	8210	江苏南通四级菜油
	M	豆粕	256.0	17.00	7.36%	3224	3480	张家港
	RM	菜粕	-3.0	9.00	-0.12%	2593	2590	黄埔(加籽粕)
	SR	白糖	57.0	-18.00	0.87%	6472	6529	广西一级糖报价
	CF	棉花	1082.0	-30.00	6.36%	15925	17007	中国棉花价格指数328
	C	玉米	406.5	-24.00	14.44%	2408	2815	收购价平均价
	CS	玉米淀粉	92.0	-27.00	3.12%	2858	2950	长春出厂报价
	LH	生猪	-30.0	-75.00	-0.20%	15230	15200	河南出厂价
	JD	鸡蛋	194.0	7.00	5.45%	3366	3560	湖北孝感平均价

备注： 数据均来源于wind，现货价格仅代表部分可交割参考价格，未含交割成本。基差及其变动仅供参考。

每日热点评论

1、股指

盘面：今日各指数整体回升，上证指数收复3000点，成长股领涨市场，中证1000、中证2000等小盘股指数涨幅超2%。期指中，IM上涨2.55%，IC上涨1.29%，IF上涨0.49%，IH上涨0.18%。

分析：今日市场整体反弹，但市场量能不足，后期年报逐步进入密集公布期，可继续等待市场信心恢复，整体股指下方空间有限，等待和寻找买点是中期策略。

2、黄金AU:

盘面：沪金高开高走，主力6月收520，再创沪金上市以来新高。午后白银跟随上涨，收盘强势。

分析：近期人民币贬值和权益类市场表现偏弱，国内黄金获得了配置上优势，维持中长期做多策略，但目前黄金处于高位，盘面或有震荡，操作上重视资金管理。

3、铜铝CU&AL

盘面：夜盘沪铜低开高走，白天盘继续反弹，收盘强势。主力5月报72500，涨0.6%，成交放量，总仓增加4千余手。铝交易节奏与铜相似，主力5月收19475，涨0.21%，成交和持仓均略减，同期氧化铝5月收3287，跌0.48%。

分析：CSPT(中国铜原料联合谈判组)今日召开季度会议，由于目前铜加工费（截至3月22日为10.22美元）继续下行，再创阶段新低，传闻CSPT再度建议减产，吸引部分资金入场，提振今日沪铜期价，但现货贴水依然维持在150-200左右，显示前期累库对于市场现货的影响并未消退。基于未来美联储下半年降息的概率较大，美元趋跌，利于宏观金属，如铜铝，维持中期看涨策略，但铜处于高位，谨防震荡再现。而铝继维持震荡反弹，产能和产能利用率处于天花板，利于未来降库，位置中期看涨策略，操作上以回调买入为主。

4、热卷、螺纹HC&RB

盘面：螺纹热卷收跌。

分析：当前钢材需求较低迷，地产持续下行，当前建筑钢材需求较2019年农历同期减少39%，预计钢材价格偏弱运行。

5、焦炭、焦煤J&JM

盘面：双焦收跌。

分析：钢材需求偏弱，钢厂保持较低产量，钢厂焦炭库存处于中等偏高位置，焦炭已经开启第七轮提降。预计双焦偏弱运行。

6、铁矿I

盘面：铁矿收跌。

分析：铁矿反弹结束，重回供需宽松基本面。上周铁矿港口库存增80.36万吨至14365.81万吨。钢厂进口矿库存增加124.66万吨至9394.5万吨。钢厂保持较低铁水产量，港口铁矿现货成交较弱，预计铁矿价格偏弱运行。

7、纯碱、玻璃SA&FU

盘面：远期玻璃继续新低，纯碱小幅反弹，但幅度有限。

分析：终端需求低迷和成本垮塌继续成为市场近期下跌的主要逻辑，可继续持空，等待加速。

注意事项

本文中的信息均来源于公开资料，华鑫期货研究所及相关研究人员力求准确可靠，但对这些信息的准确性及完整性不作任何保证。我们已力求文章内容客观、公正，但文章中的信息与所表达的观点不构成所述期货买卖的出价或询价的依据，该等信息、意见并未考虑到获取本文人员的具体投资目的、财务状况以及特定需求，在任何时候均不构成对任何人的个人推荐。对依据或者使用本文所造成的一切后果，华鑫期货及其关联人员均不承担任何法律责任。

本文中的资料、意见、预测均只反映文章初次发布时的判断，可能会随时调整。该等意见、评估及预测无需通知即可随时更改。华鑫期货没有将此意见及建议向文章所有接收者进行更新的义务。本文仅供内部参考交流使用，不构成投资建议。如未经授权，私自转载或者转发本文，所引起的一切后果及法律责任由私自转载或转发者承担。华鑫期货将保留随时追究其法律责任的权利。

华鑫期货研究所立足诚信和专业，秉承“高效研究 创造价值”的理念，深谙“知微见著，臻于至善”的投研内核，并基于宏观、产业、市场风偏和估值构建“四维一体”决策模型，助力各类客户包括产业型客户和交易型客户的成长。

王婧远
期货从业资格：F0288680
投资咨询资格：Z0010907
邮箱：wangjy@shhxqh.com

华鑫期货有限公司
地址：上海市黄浦区福州路666号21、22楼
邮编：200001
电话：400-186-8822

华鑫期货　　华鑫期评