每日国内期货收盘数据和点评

制作日期：2024年3月27日

内容摘要：

- 每日商品期货涨跌幅排名
- 每日商品期货成交金额排名
- 每日商品期货资金沉淀排名
- 每日期货主要合约基差变化
- 每日热点评论

每日商品期货涨跌幅排名

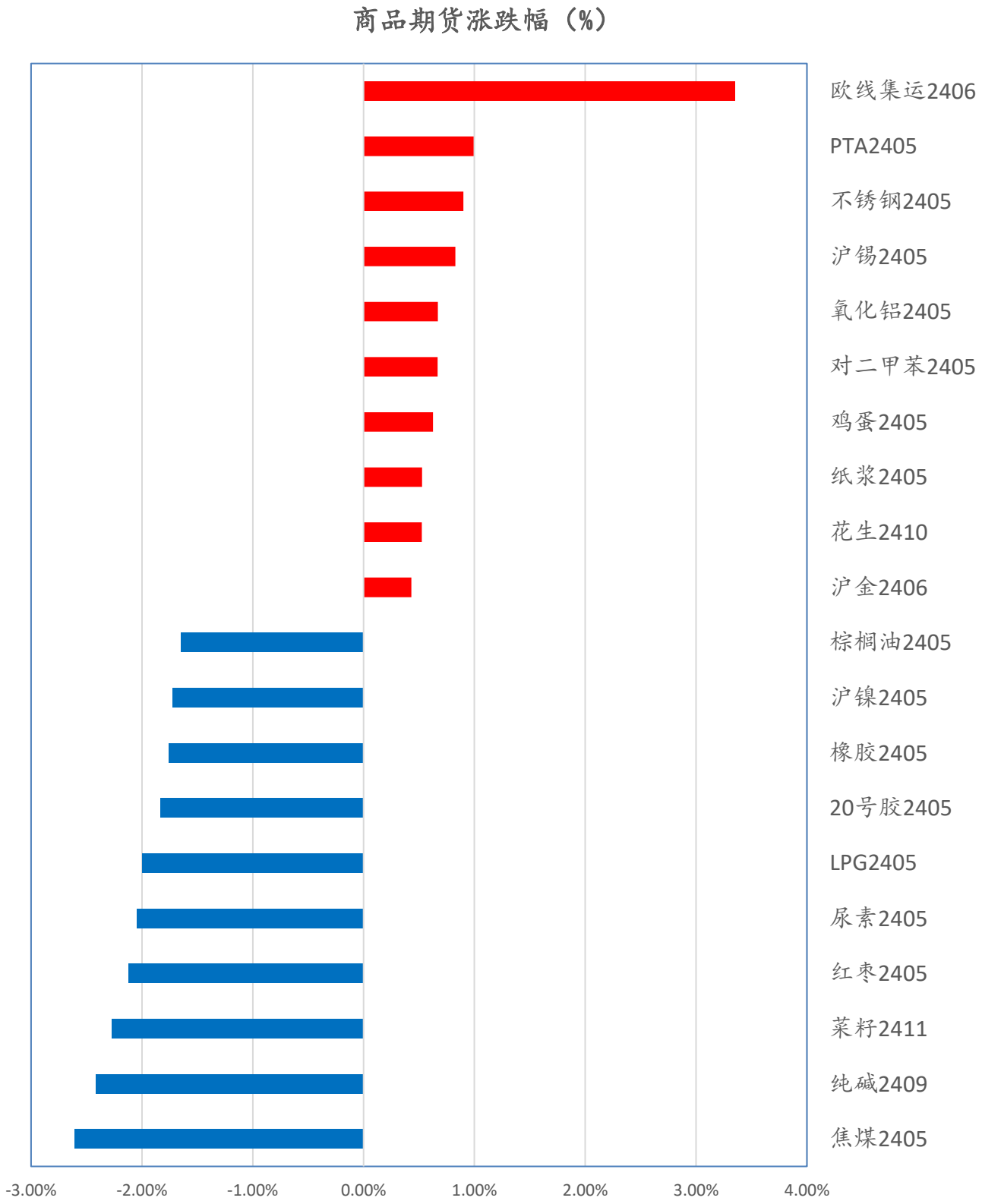

数据来源：文华财经

每日商品期货成交金额排名

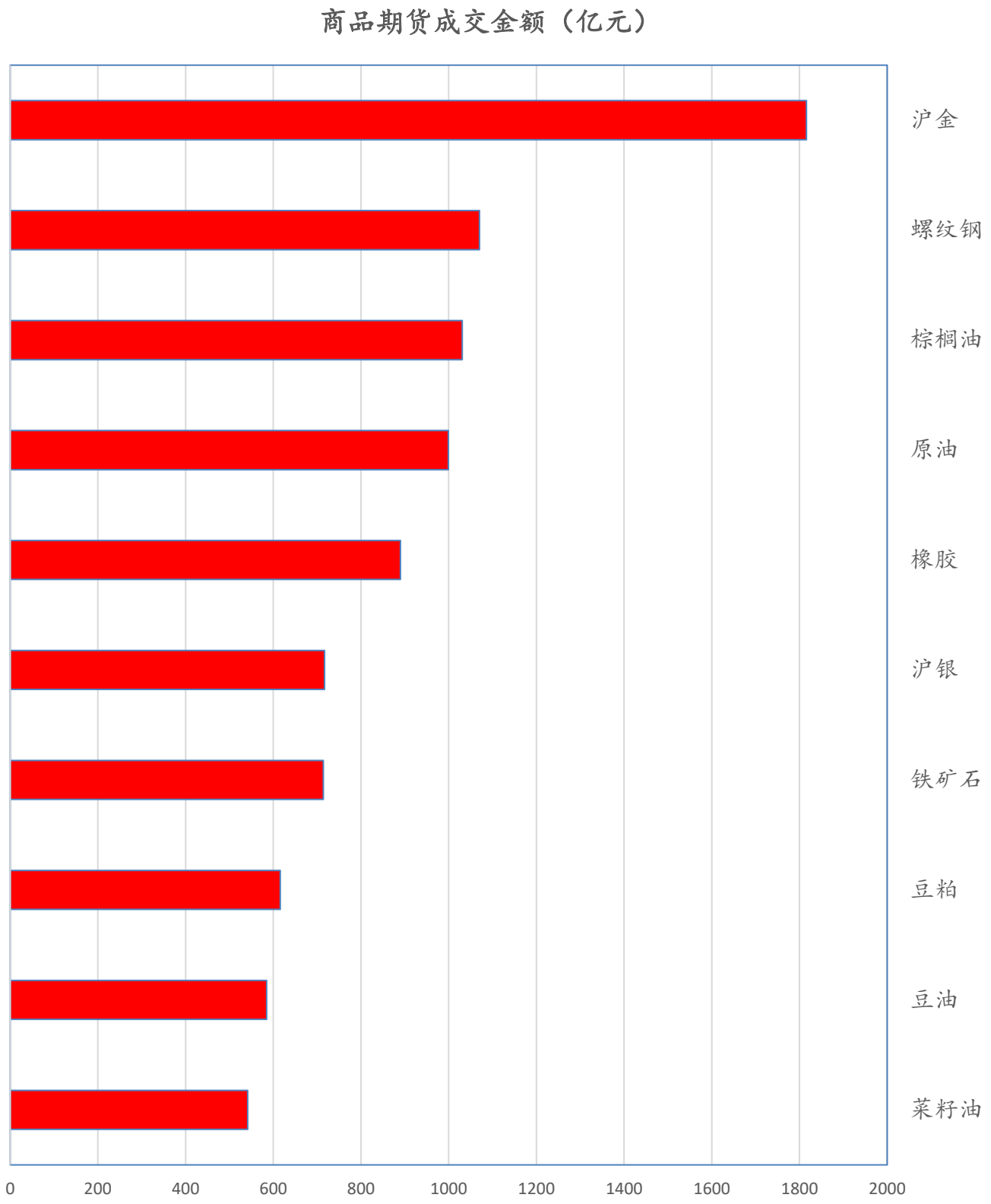

数据来源：文华财经

每日商品期货资金沉淀排名

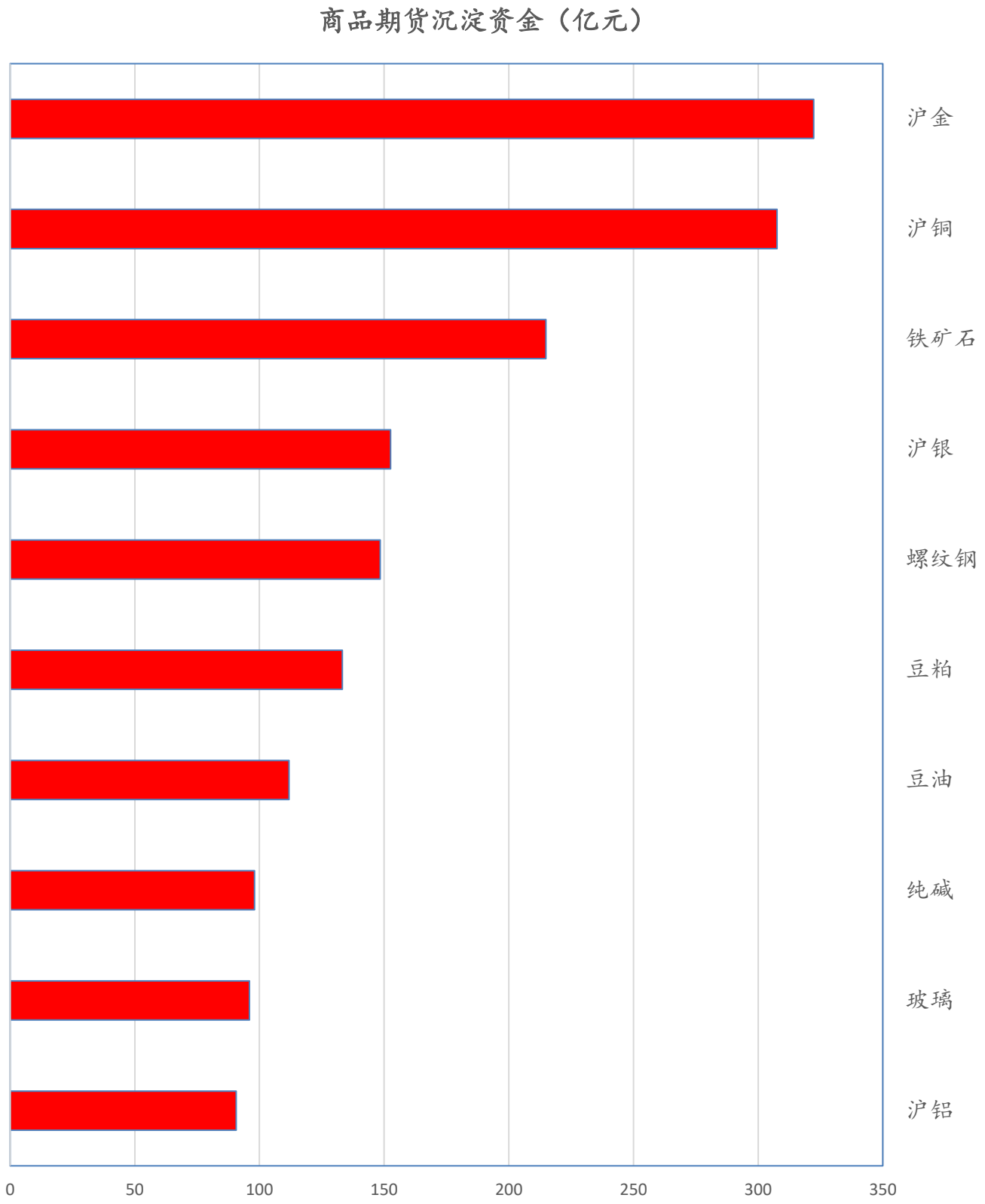

数据来源：文华财经

每日期货主要合约基差变化

期货主要品种基差

制表：华鑫期货研究所　　（收盘价计算）　　2024/3/27

日期 Date	代码	品种（主力连续）	基差（现货-期货）	基差变动（日环比）	基差率（基差/现货）	期货收盘价	现货价（折合盘面价）	备注
金融	IF	沪深300	-2.0	-2.96	-0.06%	3504.8	3502.8	
	IH	上证50	-2.5	0.20	-0.10%	2401.4	2398.9	
	IM	中证1000	49.4	2.68	0.94%	5216.8	5266.2	
	IC	中证500	6.1	-10.93	0.12%	5150.6	5156.7	
金属	CU	铜	-500.0	-390.00	-0.70%	72090	71590	上海物贸
	AL	铝	-165.0	-105.00	-0.86%	19415	19250	上海物贸
	ZN	锌	-110.0	-170.00	-0.53%	20795	20685	上海物贸
	NI	镍	1030.0	-50.00	0.79%	129510	130540	上海金属网
	AO	氧化铝	-43.0	-22.00	-1.32%	3303	3260	山东地区氧化铝中间价
	SS	不锈钢	500.0	-170.00	3.58%	13450	13950	304/2B冷轧不锈钢卷太钢无锡
黑色	RB	螺纹钢	51.0	-10.00	1.44%	3479	3530.0	上海HRB400E 20mm
	HC	热卷	63.0	18.00	1.67%	3717	3780	上海Q235B 4.75mm
	J	焦炭	-35.0	-9.50	-1.73%	2057	2022	天津港准一级冶金焦
	JM	焦煤	81.0	42.00	4.91%	1569	1650	山西晋中中硫主焦煤（S1.3）
	I	铁矿石	40.6	-19.10	4.80%	805.5	846.1	青岛港金布巴粉
	SM	锰硅	130.0	38.00	2.09%	6100	6230.0	内蒙FeMn65Si17现款含税厂内自提价格+地区贴水400
	FG	玻璃	126.0	-23.00	7.88%	1474	1600.0	华北地区5mm浮法玻璃含税价
能化	SC	原油	-13.9	6.97	-2.27%	626.9	613.0	原油(阿曼)
	PG	液化石油气	601.0	93.00	11.62%	4569	5170.0	广州码头液化气(国产气)
	BU	沥青	134.0	23.00	3.51%	3686	3820	华东主流市场价
	RU	天胶	-480.0	255.00	-3.48%	14280	13800	上海云南国营全乳胶(SCRWF)
	NR	20号标胶	-13.0	220.50	-0.11%	11790	11777	泰国STR20青岛保税区库提价
	MA	甲醇	115.0	-16.00	4.42%	2485	2600	华东市场低端价
	L	塑料	217.0	30.00	2.58%	8183	8400	齐鲁石化7042出厂价
	PP	聚丙烯	-150.0	-3.00	-2.05%	7470	7320	延安炼化t30s出厂价
	EB	苯乙烯	75.0	11.00	0.80%	9265	9340	华东市场低端价
	V	PVC	-283.0	-38.00	-5.11%	5825	5542	电石法全国均价
	PF	短纤	-27.0	-102.00	-0.37%	7352	7325	华东市场涤纶短纤1.4D主流价
	EG	乙二醇	-17.0	7.00	-0.38%	4472	4455	华东市场低端价
	TA	PTA	-59.0	-58.00	-1.01%	5904	5845	CCFEI价格指数(内盘)
	LC	碳酸锂	1600.0	0.00	1.45%	108400	110000	电池级碳酸锂市场价
	SA	纯碱	239.0	43.00	12.10%	1736	1975	华北地区沙河市场重质纯碱主流价
	UR	尿素	164.0	41.00	7.70%	1966	2130	河南地区小颗粒主流价
农产品	A	豆一	-31.0	15.00	-0.66%	4731	4700	哈尔滨巴彦国一等大豆
	Y	豆油	416.0	-20.00	5.14%	7684	8100	张家港四级豆油
	P	棕榈油	230.0	-54.00	2.75%	8130	8360	黄埔港
	OI	菜油	184.0	12.00	2.23%	8076	8260	江苏南通四级菜油
	M	豆粕	239.0	-53.00	6.83%	3261	3500	张家港
	RM	菜粕	-12.0	-12.00	-0.46%	2642	2630	黄埔(加籽粕)
	SR	白糖	75.0	-1.00	1.14%	6483	6558	广西一级糖报价
	CF	棉花	1112.0	99.00	6.54%	15895	17007	中国棉花价格指数328
	C	玉米	430.5	1.00	15.30%	2384	2815	收购价平均价
	CS	玉米淀粉	119.0	16.00	4.03%	2831	2950	长春出厂报价
	LH	生猪	45.0	210.00	0.29%	15355	15400	河南出厂价
	JD	鸡蛋	187.0	-21.00	5.25%	3373	3560	湖北孝感平均价

备注：数据均来源于wind，现货价格仅代表部分可交割参考价格，未含交割成本。基差及其变动仅供参考。

每日热点评论

1、股指

盘面：今日各指数继续下行，上证指数下破3000点至3993，跌1.26%，成长股成跌势中的重灾区，中证1000和中证2000跌超3%，蓝筹权重相对抗跌，上证50跌0.61%，平均股价指数跌超3%。

分析：市场继续调整，成长股进入加速下行初期，建议继续观望，等待下一轮的买入机会。

风险：宏观

绝对估值：极低

相对估值：极低

2、黄金AU:

盘面：夜盘沪金创下上市新高后一度回落，但在昨日收盘价附近企稳反弹，收盘表现偏强。分析：近期人民币贬值和权益类市场回落，黄金获得了配置上优势，维持中长期做多策略，但目前黄金处于高位，盘面或有震荡，操作上重视资金管理。

3、铜铝CU&AL

盘面：夜盘沪铜高开低后震荡，白天盘再度回落，尾盘略有反弹，主力5月收72090，跌0.07%，成交总量和持仓总量均略减。铝震荡走低，全日呈现弱势格局，盘面显示4月和5月减仓，换月至6月，成交总量和持仓总量均略减。同期氧化铝探底回升，主力5月收3303，涨0.3%。

分析：近期沪铜围绕72000上下波动，市场继续消化前期从68000-74000以来的上涨，成交和持仓整体也呈现缩量局面，国内现货贴水维持在200左右，现货压力维持对盘面压力。而铝短期调整，市场追高意愿不足，但中期趋势尚好。外围美元走势偏强，限制了有色整体表现，目前铜铝市场偏于震荡，操作难度较大，可继续等待更好的入市买点。

4、热卷、螺纹HC&RB

盘面：螺纹2405合约收于3479，跌0.57%，热卷2405收于3717，跌0.48%。

分析：钢材期价从低位反弹结束，钢价重回基本面。当前钢材需求较低迷，地产持续下行，建筑钢材需求偏弱，预计钢材价格偏弱运行。

5、焦炭、焦煤J&JM

盘面：焦炭2405收于2057，跌1.6%，焦煤2405收于1569，跌2.6%。

分析：钢材需求偏弱，钢厂保持较低产量，钢厂焦炭库存处于中等偏高位置，焦煤供应逐步提升，双焦供给宽松，双焦偏弱运行。

6、铁矿I

盘面：铁矿I2405收于805.5，跌1.1%。

分析：铁矿反弹结束，重回供需基本面。上周铁矿港口库存增80.36万吨至14365.81万吨。钢厂进口矿库存增加124.66万吨至9394.5万吨。钢厂保持较低铁水产量，国产矿积极增产，港口铁矿现货成交较弱，预计铁矿价格偏弱运行。

7、纯碱玻璃SA&FU

盘面：纯碱和玻璃远期继续扩仓大跌，继创新低。

分析：终端需求低迷和成本垮塌继续成为市场近期下跌的主要逻辑，可继续持空，等待加速出现。

注意事项

本文中的信息均来源于公开资料，华鑫期货研究所及相关研究人员力求准确可靠，但对这些信息的准确性及完整性不作任何保证。我们已力求文章内容客观、公正，但文章中的信息与所表达的观点不构成所述期货买卖的出价或询价的依据，该等信息、意见并未考虑到获取本文人员的具体投资目的、财务状况以及特定需求，在任何时候均不构成对任何人的个人推荐。对依据或者使用本文所造成的一切后果，华鑫期货及其关联人员均不承担任何法律责任。

本文中的资料、意见、预测均只反映文章初次发布时的判断，可能会随时调整。该等意见、评估及预测无需通知即可随时更改。华鑫期货没有将此意见及建议向文章所有接收者进行更新的义务。本文仅供内部参考交流使用，不构成投资建议。如未经授权，私自转载或者转发本文，所引起的一切后果及法律责任由私自转载或转发者承担。华鑫期货将保留随时追究其法律责任的权利。

华鑫期货研究所立足诚信和专业，秉承“高效研究 创造价值”的理念，深谙“知微见著，臻于至善”的投研内核，并基于宏观、产业、市场风偏和估值构建“四维一体”决策模型，助力各类客户包括产业型客户和交易型客户的成长。

王婧远
期货从业资格：F0288680
投资咨询资格：Z0010907
邮箱：wangjy@shhxqh.com

华鑫期货有限公司
地址：上海市黄浦区福州路666号21、22楼
邮编：200001
电话：400-186-8822

华鑫期货　　华鑫期评