每日国内期货收盘数据和点评

制作日期：2024年3月26日

内容摘要：

- 每日商品期货涨跌幅排名
- 每日商品期货成交金额排名
- 每日商品期货资金沉淀排名
- 每日期货主要合约基差变化
- 每日热点评论

每日商品期货涨跌幅排名

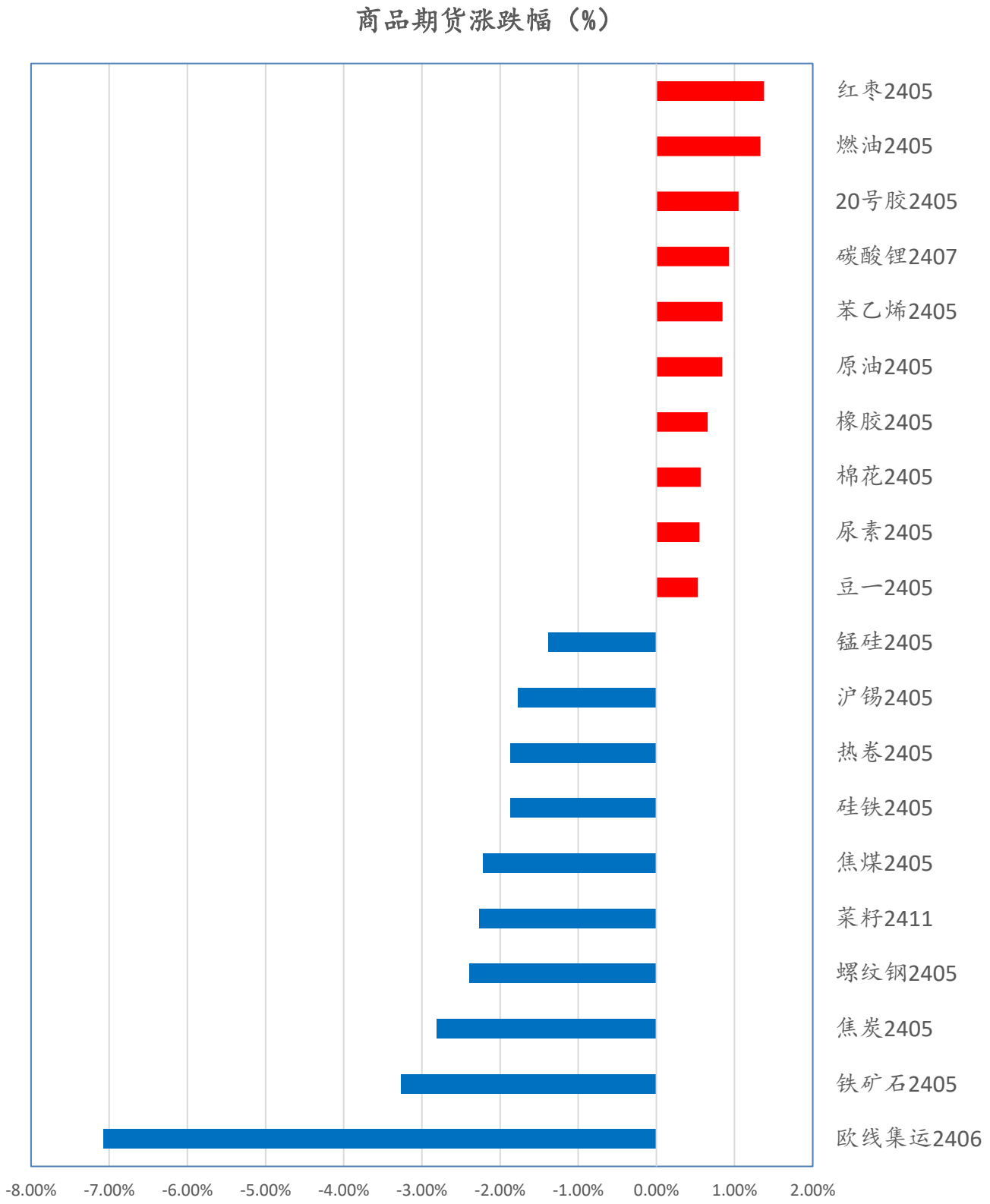

数据来源：文华财经

每日商品期货成交金额排名

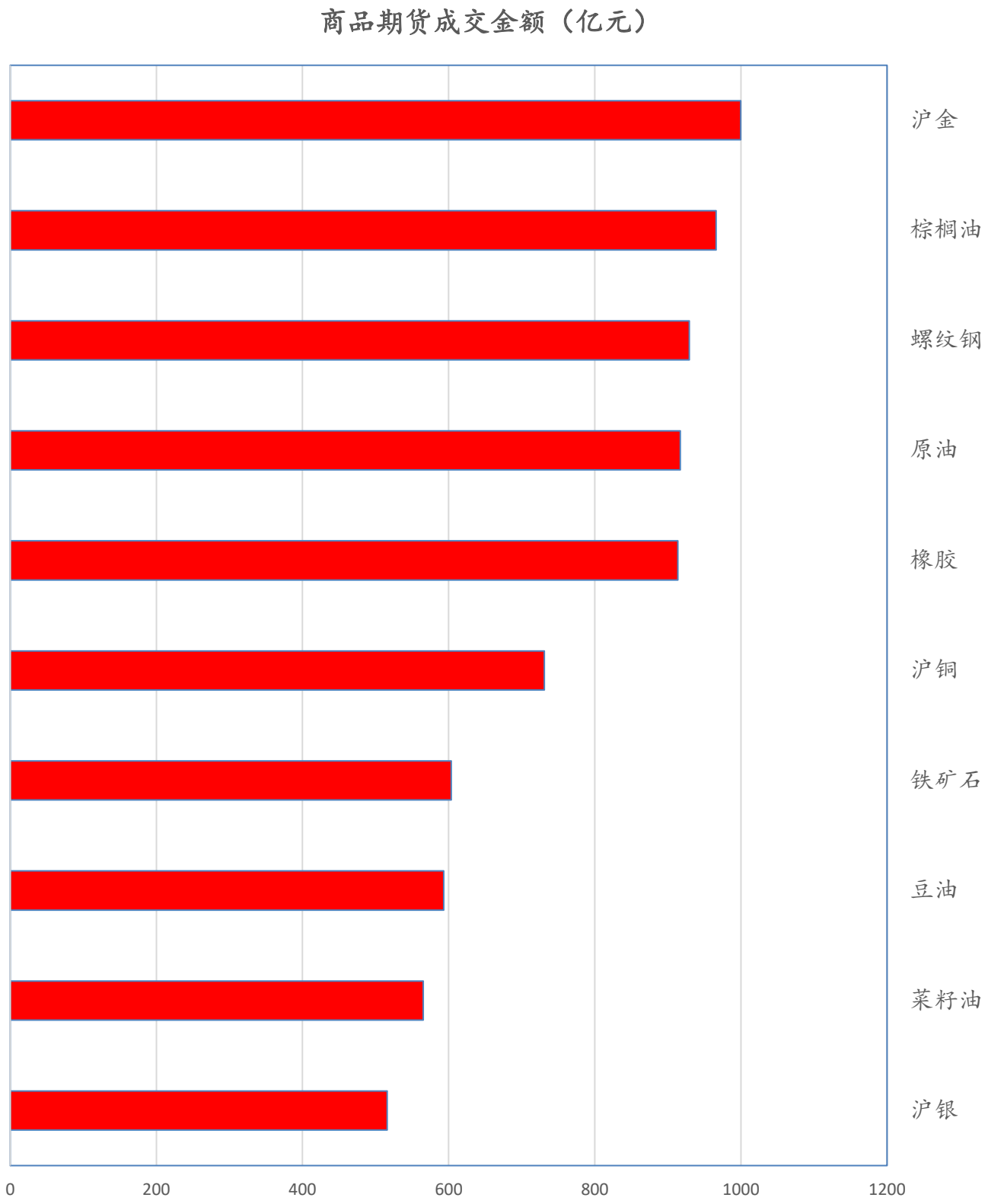

数据来源：文华财经

每日商品期货资金沉淀排名

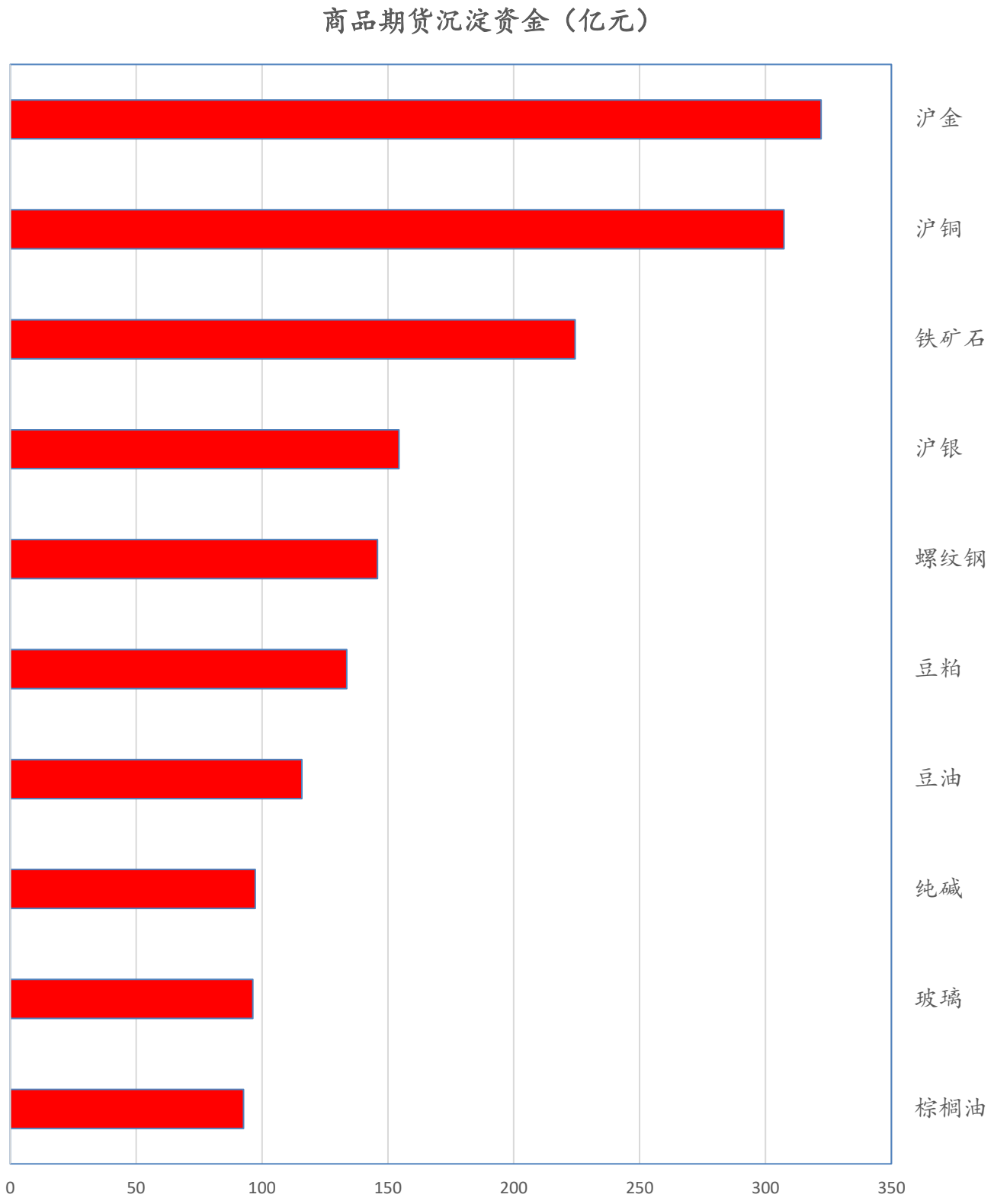

数据来源：文华财经

每日期货主要合约基差变化

期货主要品种基差

制表：华鑫期货研究所　　（收盘价计算）　　2024/3/26

日期 Date	代码	品种（主力连续）	基差（现货-期货）	基差变动（日环比）	基差率（基差/现货）	期货收盘价	现货价（折合盘面价）	备注
金融	IF	沪深300	0.9	7.18	0.03%	3542.8	3543.7	
	IH	上证50	-2.7	2.13	-0.11%	2416.4	2413.7	
	IM	中证1000	46.7	16.09	0.86%	5401	5447.7	
	IC	中证500	17.0	16.07	0.32%	5267.4	5284.4	
金属	CU	铜	-110.0	40.00	-0.15%	72000	71890	上海物贸
	AL	铝	-60.0	75.00	-0.31%	19490	19430	上海物贸
	ZN	锌	60.0	130.00	0.28%	21025	21085	上海物贸
	NI	镍	1080.0	-450.00	0.81%	131780	132860	上海金属网
	AO	氧化铝	-21.0	9.00	-0.64%	3281	3260	山东地区氧化铝中间价
	SS	不锈钢	670.0	40.00	4.79%	13330	14000	304/2B冷轧不锈钢卷太钢无锡
黑色	RB	螺纹钢	81.0	56.00	2.26%	3499	3580.0	上海HRB400E 20mm
	HC	热卷	105.0	71.00	2.73%	3735	3840	上海Q235B 4.75mm
	J	焦炭	-25.5	60.50	-1.23%	2090.5	2065	天津港准一级冶金焦
	JM	焦煤	39.0	36.50	2.36%	1611	1650	山西晋中中硫主焦煤（S1.3）
	I	铁矿石	59.7	35.10	6.83%	814.5	874.2	青岛港金布巴粉
	SM	锰硅	142.0	126.00	2.27%	6108	6250.0	内蒙FeMn65Si17现款含税厂内自提价格+地区贴水400
	FG	玻璃	149.0	-2.00	9.09%	1491	1640.0	华北地区5mm浮法玻璃含税价
能化	SC	原油	-26.7	-5.82	-4.40%	634.3	607.6	原油(阿曼)
	PG	液化石油气	508.0	4.00	9.83%	4662	5170.0	广州码头液化气(国产气)
	BU	沥青	111.0	3.00	2.91%	3709	3820	华东主流市场价
	RU	天胶	-735.0	-95.00	-5.33%	14535	13800	上海云南国营全乳胶(SCRWF)
	NR	20号标胶	-375.3	-133.69	-3.23%	12010	11635	泰国STR20青岛保税区库提价
	MA	甲醇	146.0	2.00	5.51%	2504	2650	华东市场低端价
	L	塑料	187.0	6.00	2.23%	8213	8400	齐鲁石化7042出厂价
	PP	聚丙烯	-147.0	-41.00	-2.00%	7497	7350	延安炼化t30s出厂价
	EB	苯乙烯	64.0	-8.00	0.68%	9296	9360	华东市场低端价
	V	PVC	-245.0	34.00	-4.40%	5817	5572	电石法全国均价
	PF	短纤	80.0	12.00	1.09%	7250	7330	华东市场涤纶短纤1.4D主流价
	EG	乙二醇	-24.0	4.00	-0.54%	4469	4445	华东市场低端价
	TA	PTA	-6.0	10.00	-0.10%	5846	5840	CCFEI价格指数(内盘)
	LC	碳酸锂	4600.0	-1000.00	4.07%	108400	113000	电池级碳酸锂市场价
	SA	纯碱	196.0	-4.00	9.92%	1779	1975	华北地区沙河市场重质纯碱主流价
	UR	尿素	113.0	-11.00	5.33%	2007	2120	河南地区小颗粒主流价
农产品	A	豆一	-46.0	-25.00	-0.98%	4746	4700	哈尔滨巴彦国一等大豆
	Y	豆油	436.0	104.00	5.30%	7784	8220	张家港四级豆油
	P	棕榈油	284.0	76.00	3.32%	8266	8550	黄埔港
	OI	菜油	172.0	52.00	2.05%	8208	8380	江苏南通四级菜油
	M	豆粕	292.0	21.00	8.23%	3258	3550	张家港
	RM	菜粕	0.0	-5.00	0.00%	2640	2640	黄埔(加籽粕)
	SR	白糖	76.0	-9.00	1.16%	6462	6538	广西一级糖报价
	CF	棉花	1013.0	-206.00	5.97%	15945	16958	中国棉花价格指数328
	C	玉米	429.5	12.00	15.26%	2385	2815	收购价平均价
	CS	玉米淀粉	103.0	15.00	3.49%	2847	2950	长春出厂报价
	LH	生猪	-165.0	230.00	-1.07%	15565	15400	河南出厂价
	JD	鸡蛋	208.0	-90.00	5.84%	3352	3560	湖北孝感平均价

备注： 数据均来源于wind，现货价格仅代表部分可交割参考价格，未含交割成本。基差及其变动仅供参考。

每日热点评论

1、股指

盘面：今日权益类市场分化，蓝筹权重走强，成长股走弱。各期指涨跌互见，IH和IF小涨，IC和IM跌0.5%-0.7%。

分析：市场短期处于调整和分化阶段，暂时等待。

风险：宏观

绝对估值：极低

相对估值：极低

2、铜铝CU&AL

盘面：低开高走后震荡，白天盘再度下行，午后延续弱势直至收盘。主力5月收72000，跌0.59%，成交总量和持仓总量均略减。夜盘沪铝高开高走，盘中创本轮反弹新高，但白天盘减仓下行，主力5收19490，涨0.05%，成交略减，总仓增加接近1.5万手。

分析：近期铜铝盘面持续出现冲高回落或者高开低走的现象， 整体宏观情绪下降，而国内铜库存偏高，现货贴水现货维持在200左右，市场追高意愿不足，短期市场需要进一步调整，整固从69000-74000的涨幅。维持中期看涨策略，但短期需要等待。而铝近期持续反弹，现货贴水持续维持在100左右，现货压力未减，追涨需谨慎。

3、热卷、螺纹HC&RB

盘面：螺纹热卷收跌。

分析：钢材期价从低位反弹结束，钢价重回基本面。当前钢材需求较低迷，地产持续下行，建筑钢材需求偏弱，预计钢材价格偏弱运行。

4、焦炭、焦煤J&JM

盘面：双焦收跌。

分析：钢材需求偏弱，钢厂保持较低产量，钢厂焦炭库存处于中等偏高位置，双焦偏弱运行。

5、铁矿I

盘面：铁矿I2405跌幅超2%。

分析：铁矿反弹结束，重回供需基本面。上周铁矿港口库存增80.36万吨至14365.81万吨。钢厂进口矿库存增加124.66万吨至9394.5万吨。钢材需求低迷，钢厂保持较低铁水产量，港口铁矿现货成交较弱，预计铁矿价格偏弱运行。

6、工业硅SI

盘面：工业硅SI2405日内跌破12300，创上市以来新低。

分析：工业硅产量较高，社会库存与交割库库存均处于高位，四川与云南在6月进入丰水期，电价或下降0.18-0.2元/度电，工业硅生产成本或再降2450左右。在未出现大规模减产前，预计工业硅持续偏弱运行。

注意事项

本文中的信息均来源于公开资料，华鑫期货研究所及相关研究人员力求准确可靠，但对这些信息的准确性及完整性不作任何保证。我们已力求文章内容客观、公正，但文章中的信息与所表达的观点不构成所述期货买卖的出价或询价的依据，该等信息、意见并未考虑到获取本文人员的具体投资目的、财务状况以及特定需求，在任何时候均不构成对任何人的个人推荐。对依据或者使用本文所造成的一切后果，华鑫期货及其关联人员均不承担任何法律责任。

本文中的资料、意见、预测均只反映文章初次发布时的判断，可能会随时调整。该等意见、评估及预测无需通知即可随时更改。华鑫期货没有将此意见及建议向文章所有接收者进行更新的义务。本文仅供内部参考交流使用，不构成投资建议。如未经授权，私自转载或者转发本文，所引起的一切后果及法律责任由私自转载或转发者承担。华鑫期货将保留随时追究其法律责任的权利。

华鑫期货研究所立足诚信和专业，秉承“高效研究 创造价值”的理念，深谙“知微见著，臻于至善”的投研内核，并基于宏观、产业、市场风偏和估值构建“四维一体”决策模型，助力各类客户包括产业型客户和交易型客户的成长。

王婧远
期货从业资格：F0288680
投资咨询资格：Z0010907
邮箱：wangjy@shhxqh.com

华鑫期货有限公司
地址：上海市黄浦区福州路666号21、22楼
邮编：200001
电话：400-186-8822

华鑫期货　　华鑫期评