每日国内期货收盘数据和点评

制作日期：2024年3月25日

内容摘要：

- 每日商品期货涨跌幅排名
- 每日商品期货成交金额排名
- 每日商品期货资金沉淀排名
- 每日期货主要合约基差变化
- 每日热点评论

每日商品期货涨跌幅排名

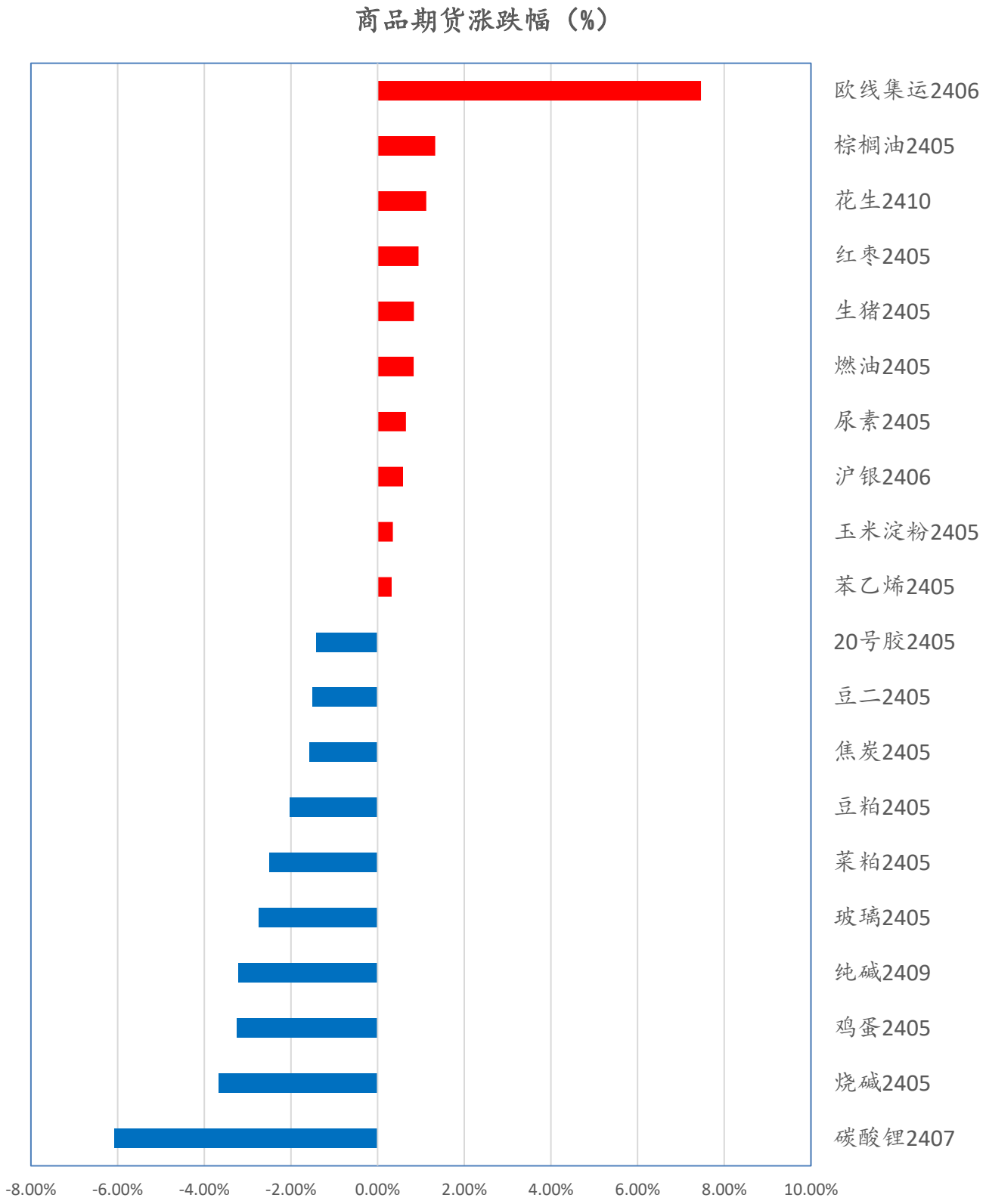

数据来源：文华财经

每日商品期货成交金额排名

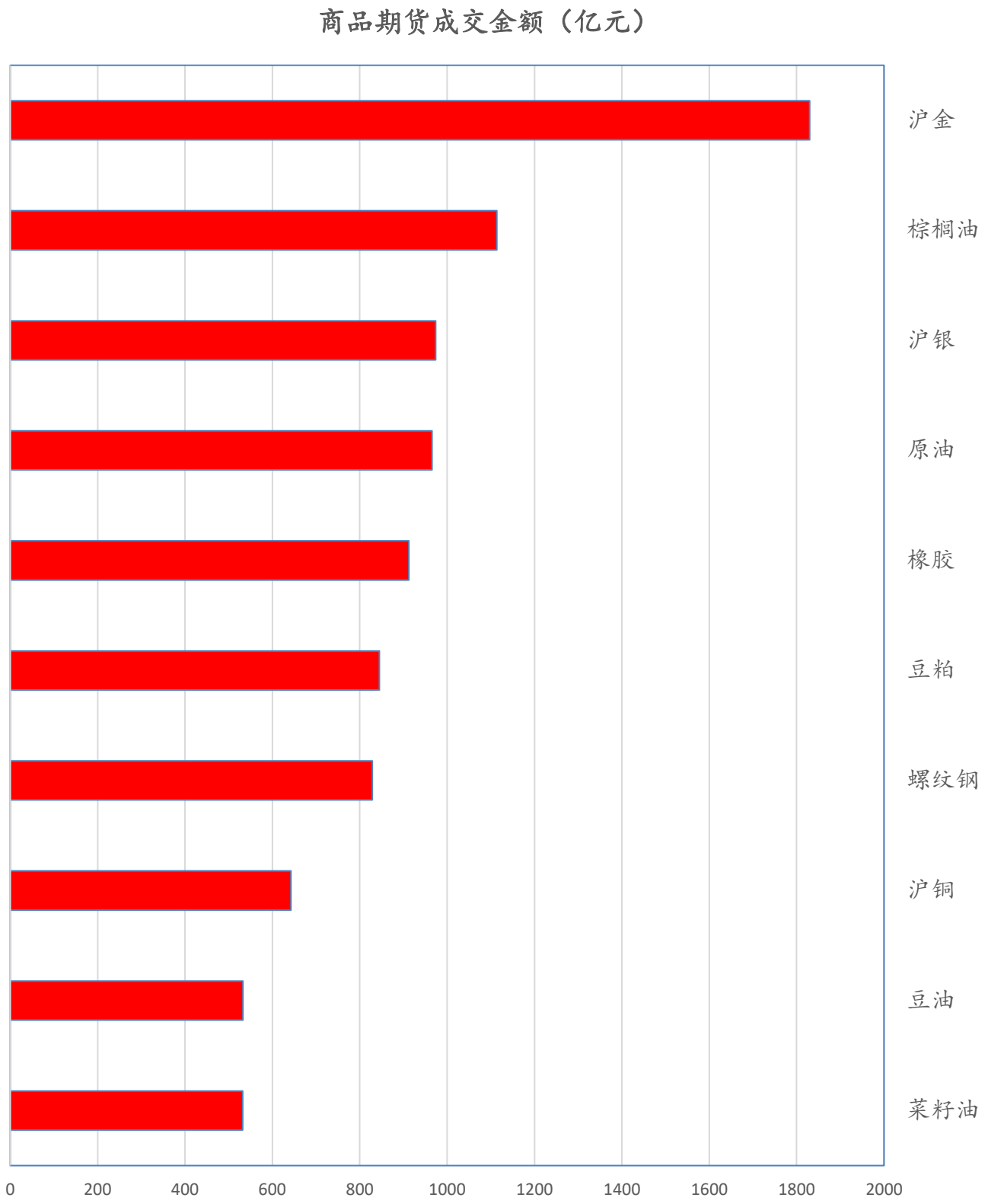

数据来源：文华财经

每日商品期货资金沉淀排名

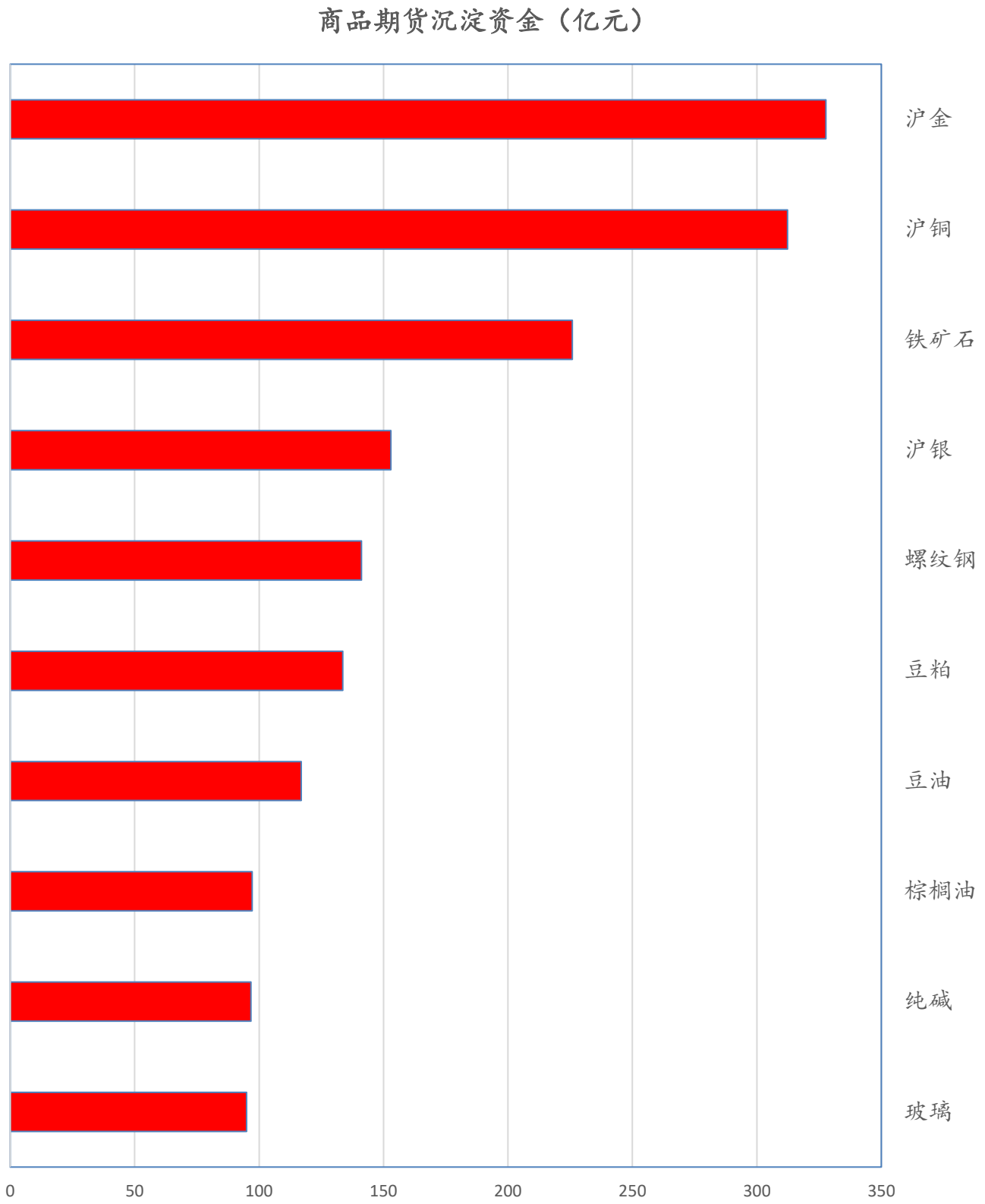

数据来源：文华财经

每日期货主要合约基差变化

期货主要品种基差

制表：华鑫期货研究所　　(收盘价计算)　　2024/3/25

日期 Date	代码	品种 (主力连续)	基差 (现货-期货)	基差变动 (日环比)	基差率 (基差/现货)	期货收盘价	现货价 (折合盘面价)	备注
金融	IF	沪深300	-6.2	-11.04	-0.18%	3532	3525.8	
	IH	上证50	-4.8	-5.39	-0.20%	2406	2401.2	
	IM	中证1000	30.7	-6.42	0.56%	5435.4	5466.1	
	IC	中证500	0.9	-16.62	0.02%	5293.8	5294.7	
金属	CU	铜	-150.0	125.00	-0.21%	72300	72150	上海物贸
	AL	铝	-135.0	-15.00	-0.70%	19455	19320	上海物贸
	ZN	锌	-70.0	45.00	-0.33%	21145	21075	上海物贸
	NI	镍	1530.0	1100.00	1.13%	133330	134860	上海金属网
	AO	氧化铝	-30.0	50.00	-0.92%	3290	3260	山东地区氧化铝中间价
	SS	不锈钢	630.0	125.00	4.48%	13420	14050	304/2B冷轧不锈钢卷太钢无锡
黑色	RB	螺纹钢	25.0	-3.00	0.69%	3585	3610.0	上海HRB400E 20mm
	HC	热卷	34.0	16.00	0.89%	3806	3840	上海Q235B 4.75mm
	J	焦炭	-86.0	34.50	-4.16%	2151	2065	天津港准一级冶金焦
	JM	焦煤	2.5	18.00	0.15%	1647.5	1650	山西晋中中硫主焦煤（S1.3）
	I	铁矿石	24.6	10.70	2.84%	842	866.6	青岛港金布巴粉
	SM	锰硅	66.0	14.00	1.05%	6194	6260.0	内蒙FeMn65Si17现款含税厂内自提价格+地区贴水400
	FG	玻璃	151.0	-8.00	9.21%	1489	1640.0	华北地区5mm浮法玻璃含税价
能化	SC	原油	-24.3	-1.14	-4.02%	629	604.7	原油(阿曼)
	PG	液化石油气	504.0	19.00	9.75%	4666	5170.0	广州码头液化气(国产气)
	BU	沥青	108.0	-6.00	2.83%	3712	3820	华东主流市场价
	RU	天胶	-640.0	20.00	-4.64%	14440	13800	上海云南国营全乳胶(SCRWF)
	NR	20号标胶	-170.7	168.68	-1.46%	11885	11714	泰国STR20青岛保税区库提价
	MA	甲醇	144.0	22.00	5.40%	2521	2665	华东市场低端价
	L	塑料	181.0	19.00	2.15%	8219	8400	齐鲁石化7042出厂价
	PP	聚丙烯	-106.0	27.00	-1.43%	7506	7400	延安炼化t30s出厂价
	EB	苯乙烯	72.0	0.00	0.78%	9218	9290	华东市场低端价
	V	PVC	-279.0	24.00	-4.98%	5881	5602	电石法全国均价
	PF	短纤	28.0	16.00	0.38%	7262	7290	华东市场涤纶短纤1.4D主流价
	EG	乙二醇	-28.0	7.00	-0.63%	4503	4475	华东市场低端价
	TA	PTA	-61.0	-10.00	-1.05%	5856	5795	CCFEI价格指数(内盘)
	LC	碳酸锂	6600.0	6950.00	5.79%	107400	114000	电池级碳酸锂市场价
	SA	纯碱	200.0	57.00	10.13%	1775	1975	华北地区沙河市场重质纯碱主流价
	UR	尿素	164.0	-13.00	7.59%	1996	2160	河南地区小颗粒主流价
农产品	A	豆一	-21.0	-2.00	-0.45%	4721	4700	哈尔滨巴彦国一等大豆
	Y	豆油	332.0	-62.00	4.06%	7838	8170	张家港四级豆油
	P	棕榈油	208.0	-70.00	2.42%	8372	8580	黄埔港
	OI	菜油	120.0	-16.00	1.42%	8320	8440	江苏南通四级菜油
	M	豆粕	271.0	7.00	7.70%	3249	3520	张家港
	RM	菜粕	5.0	-22.00	0.19%	2645	2650	黄埔(加籽粕)
	SR	白糖	85.0	33.00	1.30%	6461	6546	广西一级糖报价
	CF	棉花	1219.0	-22.00	7.14%	15855	17074	中国棉花价格指数328
	C	玉米	417.5	4.00	14.83%	2397	2815	收购价平均价
	CS	玉米淀粉	88.0	-10.00	2.98%	2862	2950	长春出厂报价
	LH	生猪	-695.0	-130.00	-4.63%	15695	15000	河南出厂价
	JD	鸡蛋	298.0	152.00	8.19%	3342	3640	湖北孝感平均价

备注： 数据均来源于wind，现货价格仅代表部分可交割参考价格，未含交割成本。基差及其变动仅供参考。

每日热点评论

1、股指

盘面：今日权益类市场整体回落，成长股领跌，高分红类蓝筹股抗跌。

分析：市场短期进入调整阶段，考虑减持多单，规避风险，等待下一轮的买入机会。

风险：宏观

绝对估值：极低

相对估值：极低

2、铜铝CU&AL

盘面：夜盘沪铜低开高走后震荡，白天盘再度反弹，但股市持续下行，铜午后再度回落。主力5月收72300，涨0.01%，成交总量和持仓总量均略减。沪铝夜盘快速反弹，创本轮反弹新高，白天盘震荡，尾盘略有走弱，主力5月收19455，涨0.23%，成交和持仓总量均略增。

分析：今白天盘面，有色整体偏弱，受国内股市持续走弱影响较大，整体宏观情绪下降，有色追高意愿不足。市场需要进一步整固，沪铜跟随外铜，而近期美元反弹，限制外铜表现。维持中期看涨的观点，但需重视短线波动。69000-74000的上涨后，市场需要整固。而铝虽然近期持续反弹，但也难以摆脱整体有色的交易氛围。

3、热卷、螺纹HC&RB

盘面：螺纹05收于3585，跌0.75%，热卷05收于3806，跌0.42%。

分析：钢材期价从地位反弹 接近尾声，钢价重回基本面。当前钢材需求较低迷，螺纹产量较低，预计钢材价格震荡偏弱。

4、焦炭、焦煤J&JM

盘面：双焦收跌。

分析：钢材需求偏弱，钢厂保持较低产量，焦炭已经开启第六轮提降。双焦偏弱。

5、铁矿I

盘面：铁矿I2405合约收于842，跌0.24%。

分析：铁矿从地位反弹后，回归基本面，上周铁矿港口库存增80.36万吨至14365.81万吨。钢厂进口矿库存增加124.66万吨至9394.5万吨。钢材需求低迷，钢厂保持较低产量，铁矿价格偏弱。

6、棕榈P

盘面：棕榈5月继续扩仓盘面强势。5月棕榈收盘持仓50万手，最新仓单继上周五归零后，今日继续为零。

分析：5月棕榈逼仓风险加剧，未来存在政策风险，建议谨慎参与。

注意事项

本文中的信息均来源于公开资料，华鑫期货研究所及相关研究人员力求准确可靠，但对这些信息的准确性及完整性不作任何保证。我们已力求文章内容客观、公正，但文章中的信息与所表达的观点不构成所述期货买卖的出价或询价的依据，该等信息、意见并未考虑到获取本文人员的具体投资目的、财务状况以及特定需求，在任何时候均不构成对任何人的个人推荐。对依据或者使用本文所造成的一切后果，华鑫期货及其关联人员均不承担任何法律责任。

本文中的资料、意见、预测均只反映文章初次发布时的判断，可能会随时调整。该等意见、评估及预测无需通知即可随时更改。华鑫期货没有将此意见及建议向文章所有接收者进行更新的义务。本文仅供内部参考交流使用，不构成投资建议。如未经授权，私自转载或者转发本文，所引起的一切后果及法律责任由私自转载或转发者承担。华鑫期货将保留随时追究其法律责任的权利。

华鑫期货研究所立足诚信和专业，秉承“高效研究 创造价值”的理念，深谙“知微见著，臻于至善”的投研内核，并基于宏观、产业、市场风偏和估值构建“四维一体”决策模型，助力各类客户包括产业型客户和交易型客户的成长。

王婧远
期货从业资格：F0288680
投资咨询资格：Z0010907
邮箱：wangjy@shhxqh.com

华鑫期货有限公司
地址：上海市黄浦区福州路666号21、22楼
邮编：200001
电话：400-186-8822

华鑫期货　　华鑫期评